

2018年09月17日主流品种持仓分析报告

1、螺纹 1901 合约持仓分析

多头持仓龙虎榜

名次	会员简称	多单量	增减
1	永安期货	136870	4672
2	中信期货	96899	-235
3	申万期货	90712	6575
4	东海期货	60074	1777
5	国泰君安	59214	-48

空头持仓龙虎榜

名次	会员简称	空单量	增减
1	银河期货	82332	2109
2	永安期货	60760	-252
3	中信期货	59108	3069
4	方正中期	56454	-5459
5	海通期货	48582	-1079

净多头龙虎榜

名次	会员简称	净多量	增减
1	永安期货	76110	4924
2	申万期货	69009	5559
3	五矿经易	43404	8892
4	中信期货	37791	-3304
5	南华期货	35831	-1212

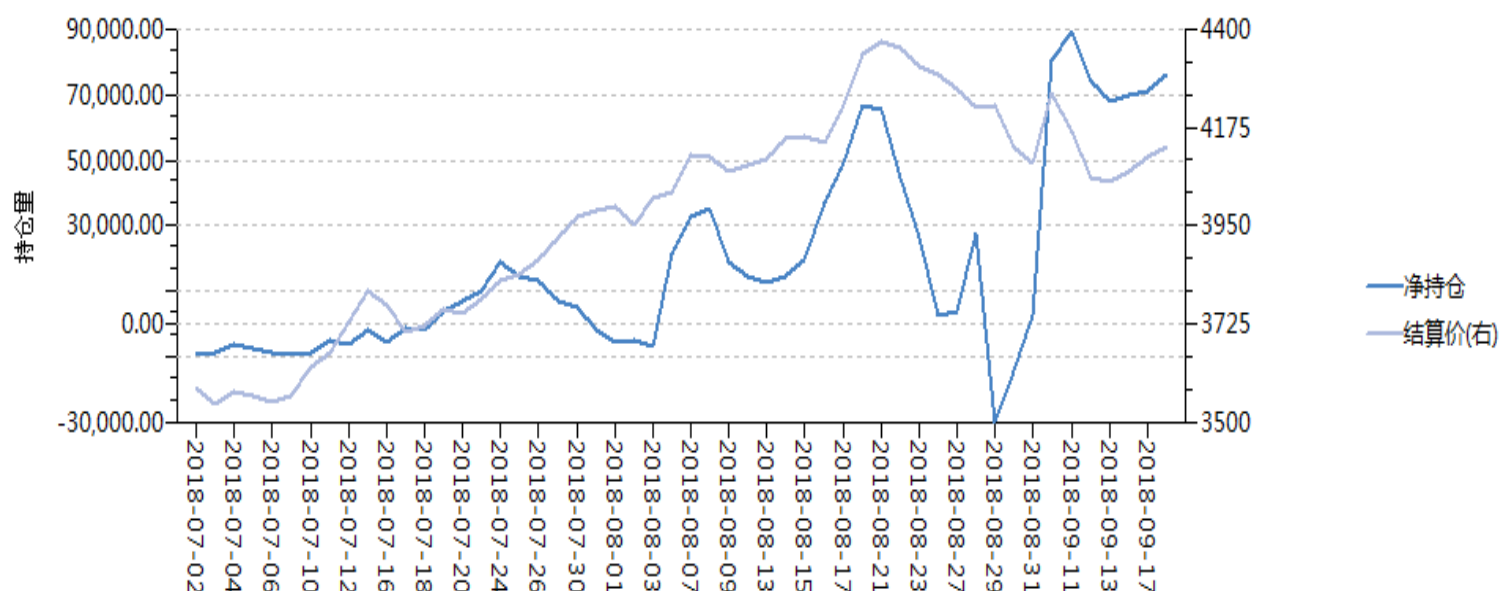
净空头龙虎榜

名次	会员简称	净空量	增减
1	银河期货	49874	-2637
2	浙商期货	40504	1153
3	光大期货	36945	1028
4	中辉期货	32930	950
5	兴证期货	30267	1020

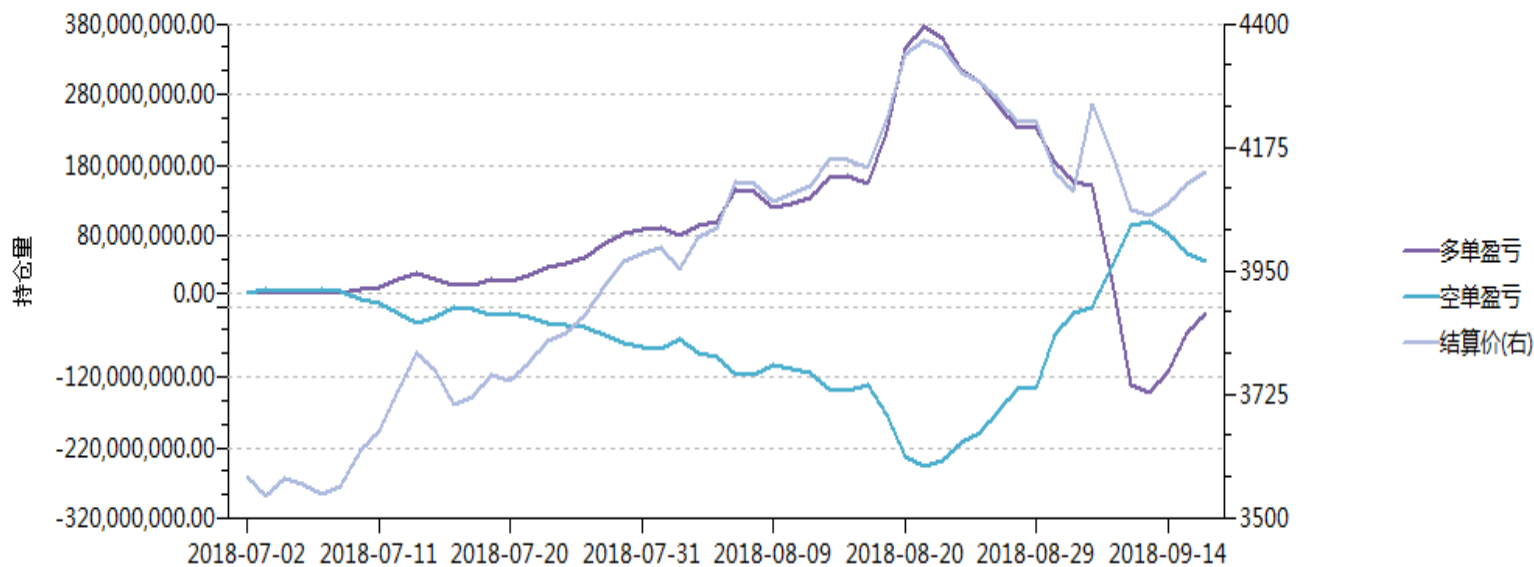
螺纹今日收实体阳线，多头主力席位小幅增仓，空头主力略有减仓。永安期货多单增加 4672 手至 136870 手，空单减少 252 手至 60760 手，永安净多单增加 4924 手至 76110 手，永安净多单有所增加，预期螺纹 1901 后市震荡上行。

永安期货螺纹 1901 合约净持仓变化图：

会员：永安期货 品种：螺纹钢 合约：RB1901.SHF



永安期货螺纹 1901 合约多单和空单盈亏状况：



2、铁矿 1901 合约持仓分析

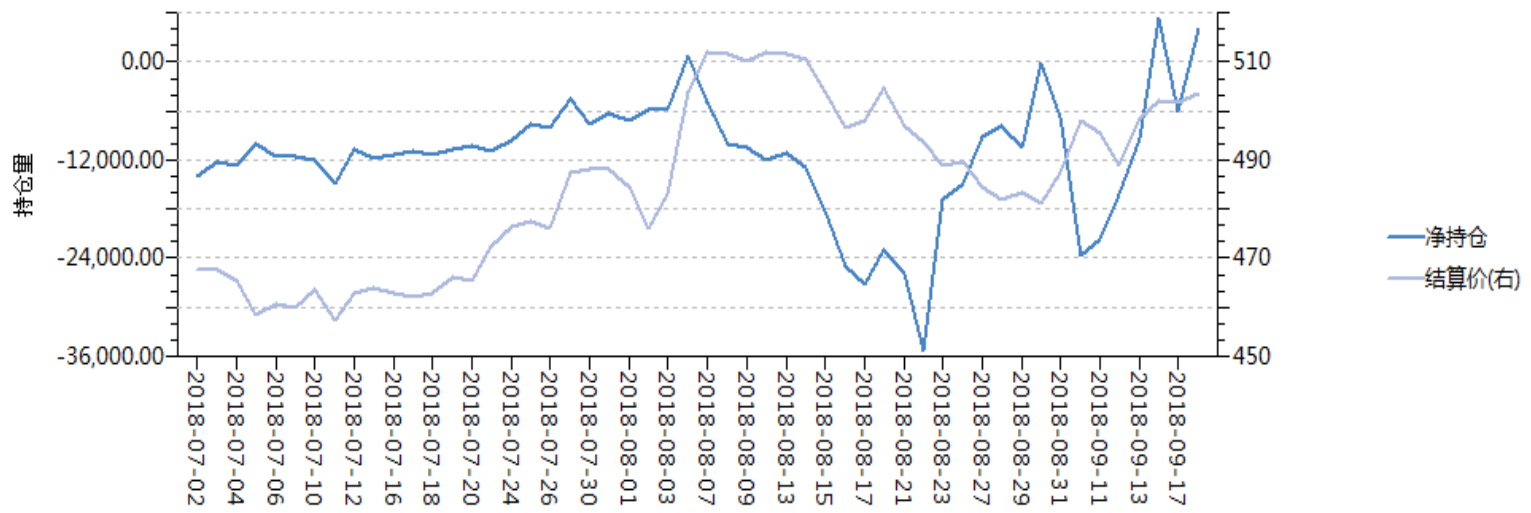
多头持仓龙虎榜				空头持仓龙虎榜			
名次	会员简称	多单量	增减	名次	会员简称	空单量	增减
1	中信期货	31769	-1246	1	银河期货	39442	4038
2	永安期货	23407	11478	2	中信期货	24623	-364
3	银河期货	19338	-52	3	方正中期	22119	2678
4	国泰君安	15867	-3737	4	永安期货	19391	1317
5	华泰期货	14909	3851	5	国投安信	14473	1854

净多头龙虎榜				净空头龙虎榜			
名次	会员简称	净多量	增减	名次	会员简称	净空量	增减
1	鲁证期货	14787	-494	1	银河期货	20104	4090
2	海通期货	13500	2177	2	国贸期货	14293	236
3	国泰君安	10510	-4259	3	方正中期	12023	1778
4	华泰期货	9218	3302	4	中国国际	9867	-3611
5	建信期货	9088	168	5	招金期货	7008	3498

铁矿石收阳线，多空主力大幅增仓。永安期货多单增加11478手至23407手，永安空单增加1317手至19391手，净多单4016手。永安近期净多空变换频繁，预期铁矿1901后市维持震荡。

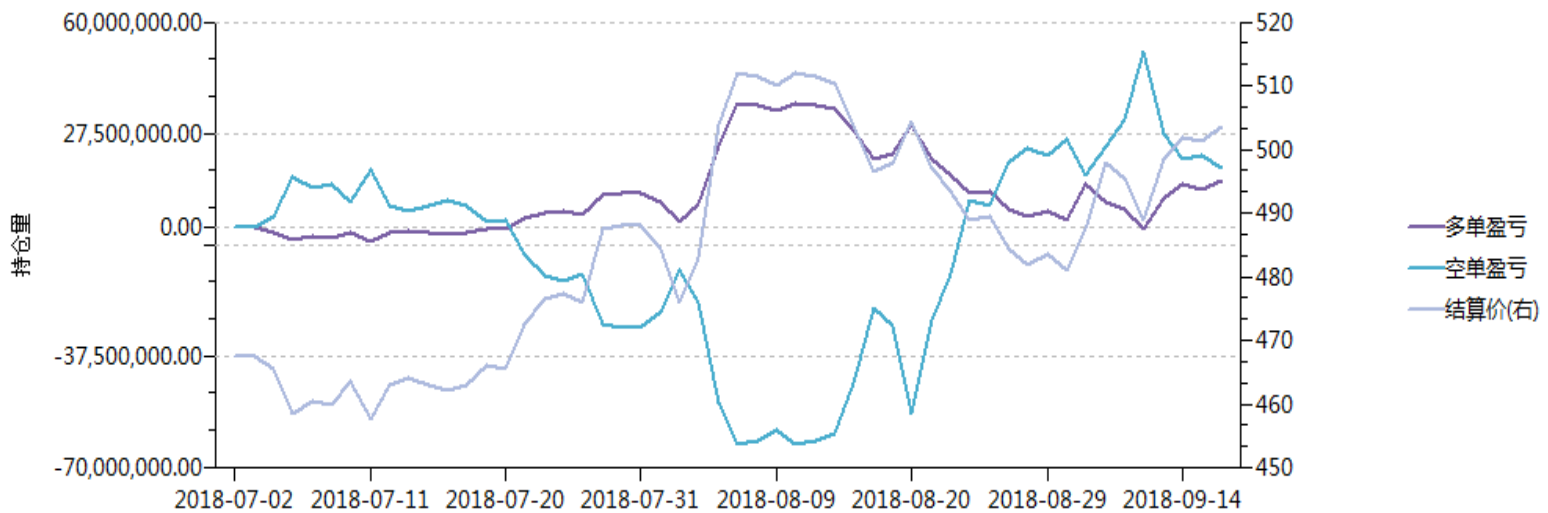
永安期货铁矿1901合约净持仓变化图：

会员：永安期货 品种：铁矿石 合约：I1901.DCE



永安期货铁矿 1901 合约多单和空单盈亏状况：

会员：永安期货 品种：铁矿石 合约：I1901.DCE



3、焦炭 1901 合约持仓分析

多头持仓龙虎榜

名次	会员简称	多单量	增减
1	海通期货	14261	-1704
2	永安期货	13963	1477
3	中信期货	11056	-231
4	国泰君安	6525	400
5	方正中期	5885	-1

空头持仓龙虎榜

名次	会员简称	空单量	增减
1	海通期货	17135	-2287
2	华泰期货	12699	-937
3	国泰君安	8576	118
4	中信期货	8319	989
5	永安期货	6632	-308

净多头龙虎榜

名次	会员简称	净多量	增减
1	永安期货	7331	1785
2	国贸期货	3576	218
3	信达期货	3200	-43
4	中信期货	2737	-1220
5	方正中期	2706	41

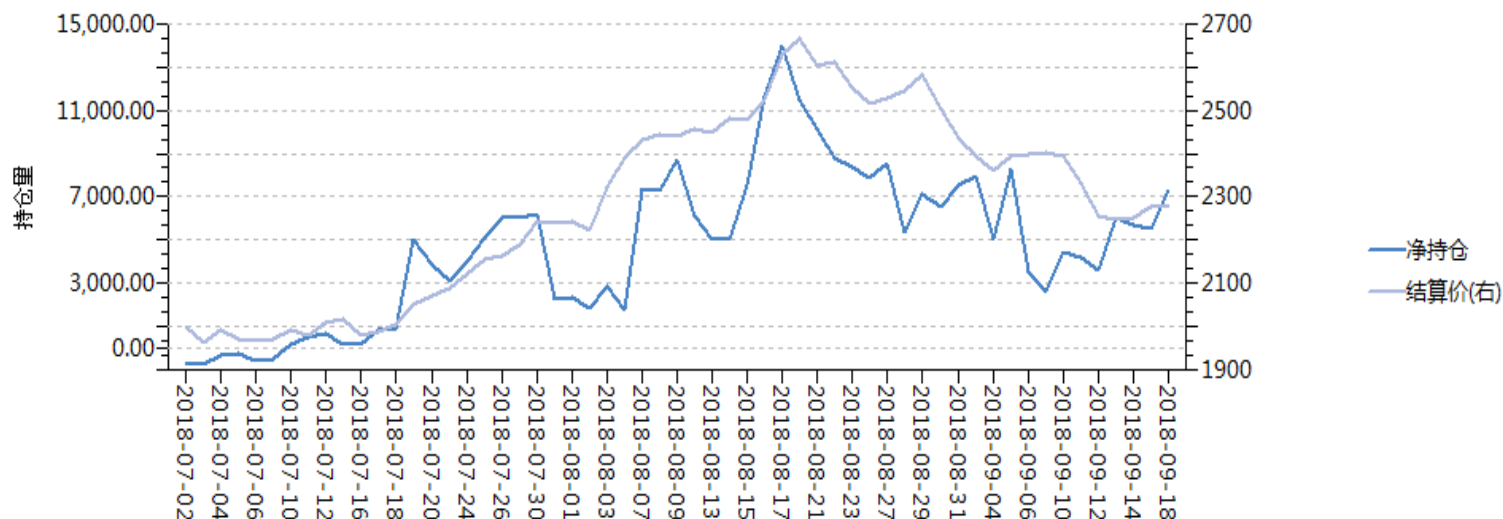
净空头龙虎榜

名次	会员简称	净空量	增减
1	华泰期货	9383	-712
2	海通期货	2874	-583
3	东海期货	2529	-178
4	东方财富	2429	54
5	中辉期货	2321	-11

今日焦炭收阳线，空头主力席位略有减仓，永安期货多单增加 1477 手至 13963 手，净多单持仓增加 1785 手至 7331 手，永安期货净多单大幅增加，今日焦炭震荡上行，持仓量小幅减少，预计短期焦炭 1901 维持震荡上行。

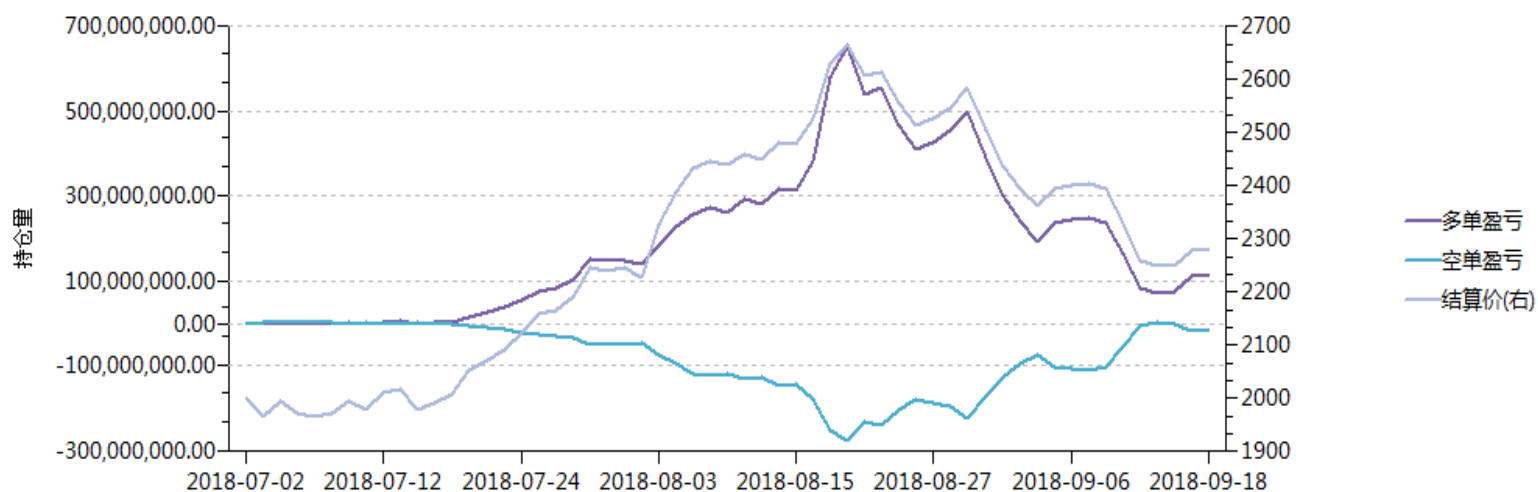
永安期货焦炭 1901 合约净持仓变化图：

会员：永安期货 品种：冶金焦炭 合约：J1901.DCE



永安期货焦炭 1901 合约多单和空单盈亏状况：

会员：永安期货 品种：冶金焦炭 合约：J1901.DCE



4、豆一(A1901) 合约持仓分析

多头持仓龙虎榜

名次	会员简称	多单量	增减
1	永安期货	10122	2007
2	海通期货	4870	1570
3	中信期货	4655	830
4	国泰君安	4055	109
5	光大期货	3582	167

空头持仓龙虎榜

名次	会员简称	空单量	增减
1	五矿经易	20131	1
2	国投安信	13058	410
3	中国国际	8945	-22
4	永安期货	5486	17
5	华安期货	5014	138

净多头龙虎榜

名次	会员简称	净多量	增减
1	永安期货	4636	1990
2	光大期货	3582	167
3	方正中期	3556	-41
4	中信期货	3047	1308
5	金元期货	3033	-21

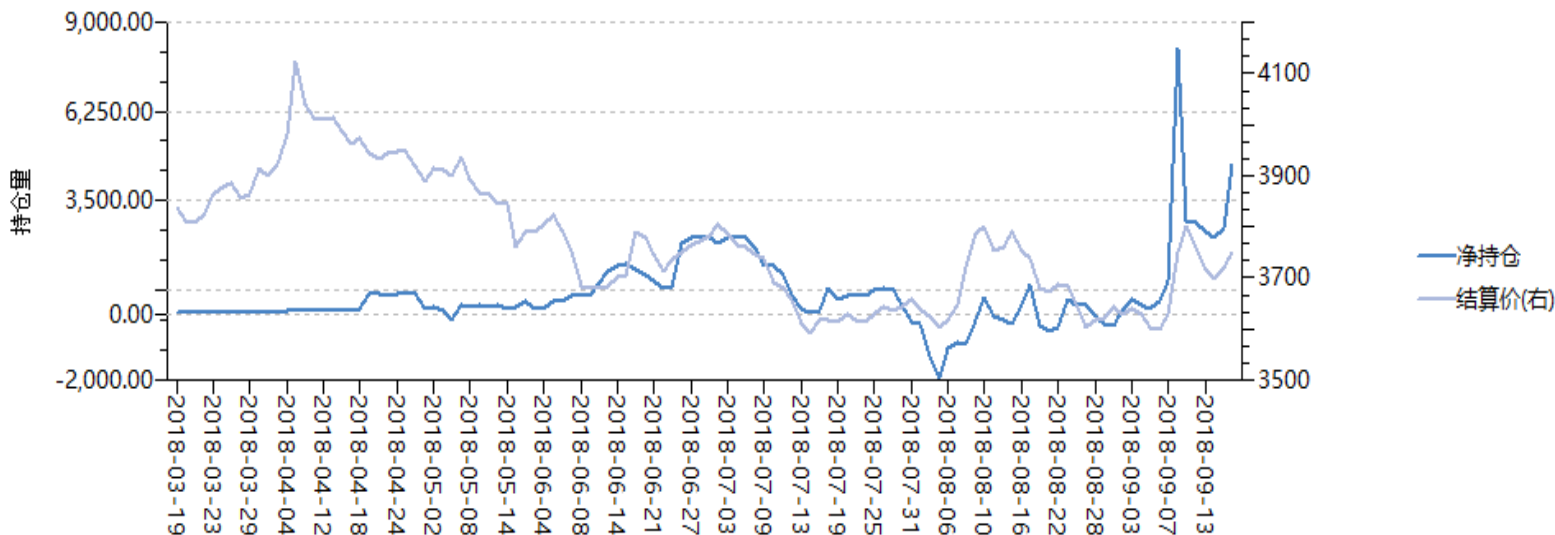
净空头龙虎榜

名次	会员简称	净空量	增减
1	五矿经易	20131	1
2	国投安信	9818	1028
3	中国国际	8945	-22
4	华安期货	5014	138
5	摩根大通	3644	

多头主力永安期货多单增仓 2007 手至 10122 手,空单增仓 17 手至 5486 手。豆一涨幅持续受到压制,成交量偏低,预计后市或震荡偏强。建议观望为主。支撑 3600 压力 3800。

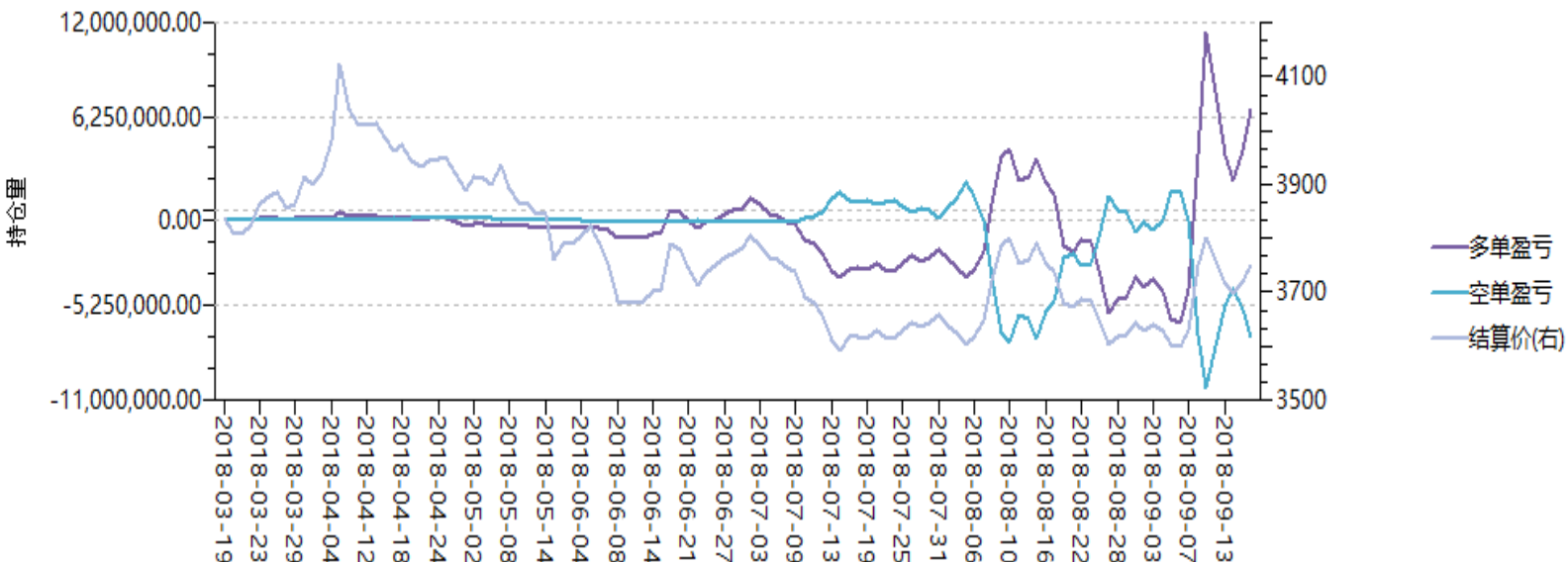
永安期货豆一 1901 合约净持仓变化图:

会员: 永安期货 品种: 黄大豆1号 合约: A1901.DCE



永安期货豆一 1901 合约多单和空单盈亏状况:

会员: 永安期货 品种: 黄大豆1号 合约: A1901.DCE



5、豆粕(M1901)合约持仓分析

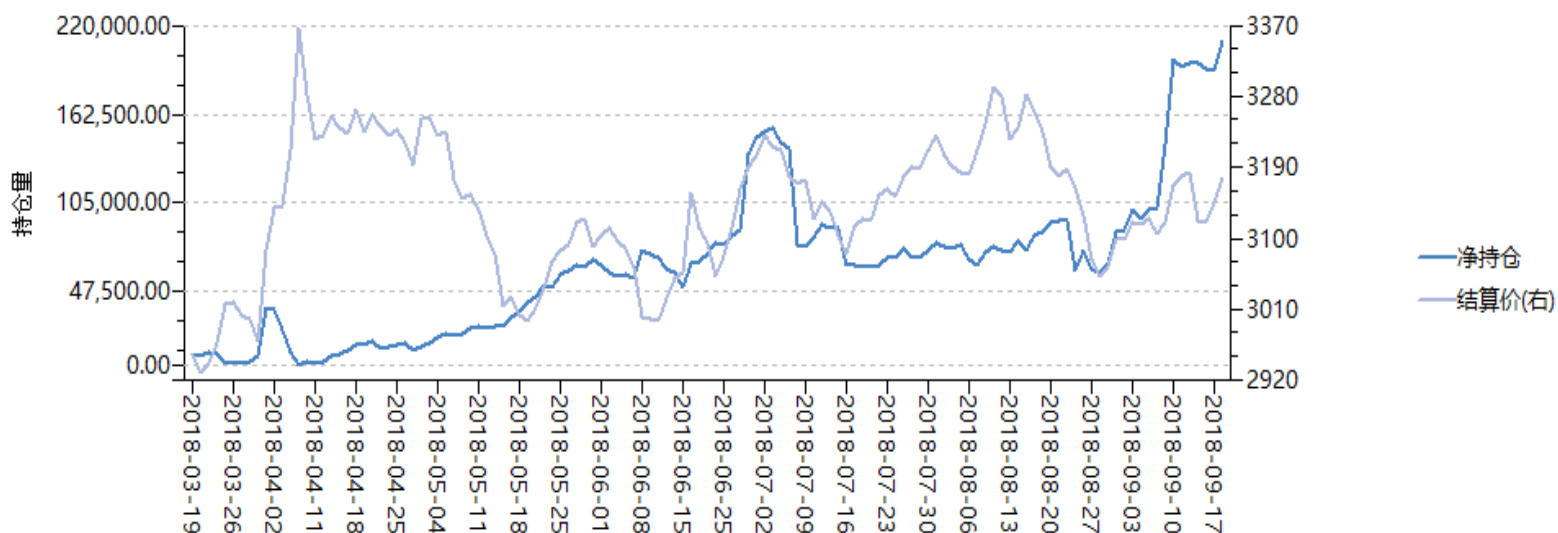
多头持仓龙虎榜				空头持仓龙虎榜			
名次	会员简称	多单量	增减	名次	会员简称	空单量	增减
1	永安期货	253084	15310	1	中粮期货	293767	6301
2	五矿经易	99245	262	2	国投安信	149871	7238
3	国投安信	67023	366	3	银河期货	91187	3692
4	申银万国	54215	6426	4	摩根大通	67104	11300
5	摩根大通	37577	-1765	5	新湖期货	53989	311

净多头龙虎榜				净空头龙虎榜			
名次	会员简称	净多量	增减	名次	会员简称	净空量	增减
1	永安期货	210727	20154	1	中粮期货	257593	5522
2	五矿经易	88948	147	2	国投安信	82848	6872
3	申银万国	41476	6568	3	银河期货	68534	-524
4	中国国际	31854	2060	4	新湖期货	31518	505
5	华信期货	31802	-5801	5	摩根大通	29527	13065

多头主力永安期货多单增仓 15310 手至 253084 手，净多单增仓 20154 手至 210727 手。美方宣布对约 2000 亿美元的中国产品加征关税，贸易战烽烟又起，抬高豆粕主力合约价格。永安期货看多后市，但是市场资金空方力量不容小觑。短期震荡偏强，建议逢低布局多单。支撑 3050 压力 3250。

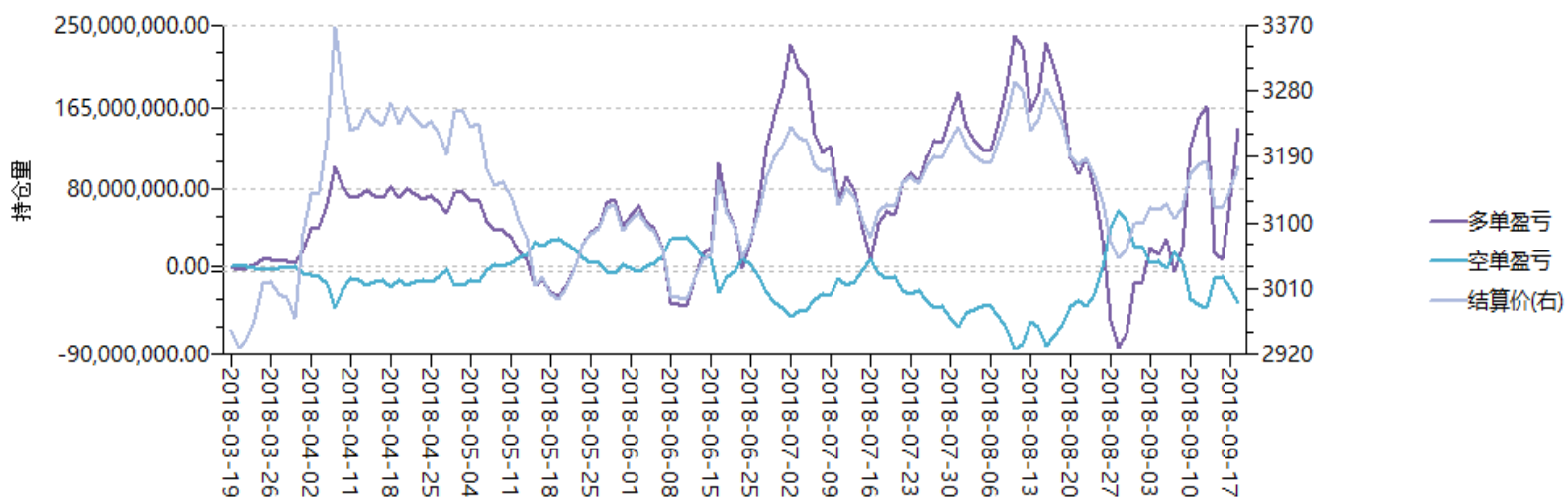
永安期货豆粕 1901 合约净持仓变化图：

会员：永安期货 品种：豆粕 合约：M1901.DCE



永安期货豆粕 1901 合约多单和

会员：永安期货 品种：豆粕 合约：M1901.DCE



6、豆油(Y1901) 合约持仓分析

多头持仓龙虎榜

名次	会员简称	多单量	增减
1	永安期货	71433	-479
2	银河期货	23642	410
3	五矿经易	22343	707
4	中粮期货	21887	-710
5	徽商期货	16970	-39

空头持仓龙虎榜

名次	会员简称	空单量	增减
1	中粮期货	103910	-31
2	国投安信	55500	2572
3	银河期货	34755	534
4	摩根大通	29313	-858
5	永安期货	17995	510

净多头龙虎榜

名次	会员简称	净多量	增减
1	永安期货	53438	-989
2	五矿经易	22343	707
3	徽商期货	16970	-39
4	宏源期货	15175	342
5	宝城期货	12223	699

净空头龙虎榜

名次	会员简称	净空量	增减
1	中粮期货	82023	679
2	国投安信	46998	2249
3	摩根大通	29313	-858
4	上海中期	17234	-243
5	国泰君安	13368	117

空头主力中粮期货空单减仓 31 手至 103910 手，净空单增仓 679 手至 82023 手。中粮期货增持空单，市场资金偏空。在豆类合约齐涨的局势下，豆油主力合约走弱，预计后市偏弱。近期以观望为主，激进投资者可轻仓试空。支撑 5770，压力 6080。

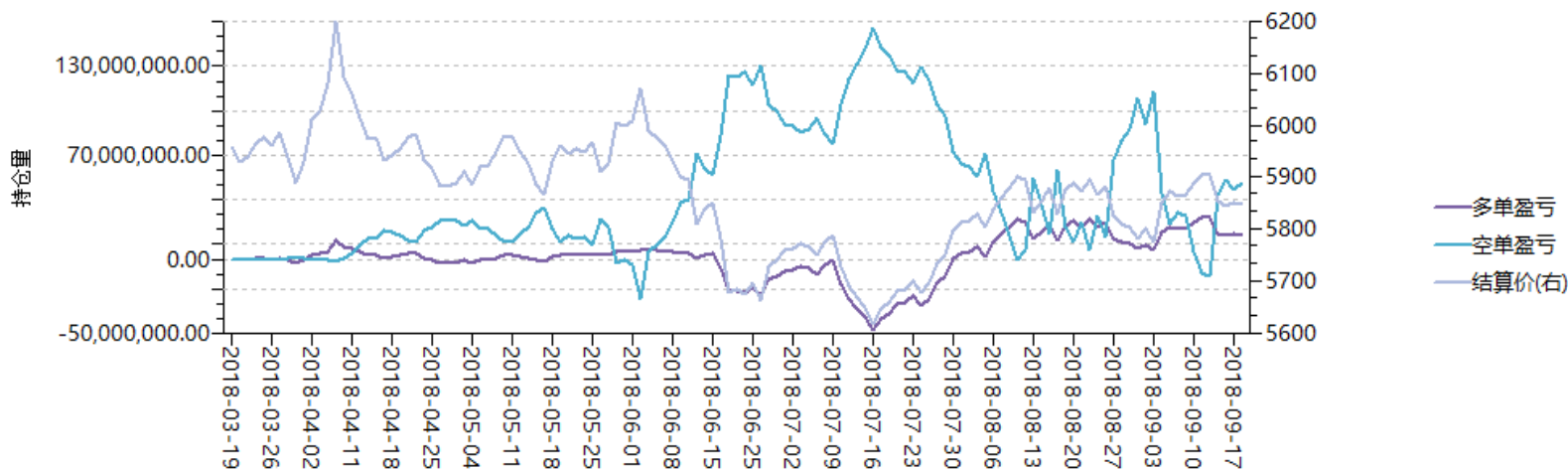
中粮期货豆油 1901 合约净持仓变化图:

会员：中粮期货 品种：大豆原油 合约：Y1901.DCE



中粮期货豆油 1901 合约多单和空单盈亏状况:

会员：中粮期货 品种：大豆原油 合约：Y1901.DCE



7、PTA1901 合约持仓分析

多头持仓龙虎榜

名次	会员简称	多单量	增减
1	华泰期货	58557	9982
2	永安期货	44422	6874
3	招商期货	40725	3012
4	海通期货	29148	6856
5	中信期货	28371	2026

空头持仓龙虎榜

名次	会员简称	空单量	增减
1	银河期货	67420	-4457
2	永安期货	52427	2593
3	海通期货	31918	11932
4	中信期货	30618	1865
5	华泰期货	25350	8685

净多头龙虎榜

名次	会员简称	净多量	增减
1	招商期货	40725	3012
2	华泰期货	33207	1297
3	天风期货	19842	5212
4	新湖期货	15764	69
5	深圳瑞龙	11630	-226

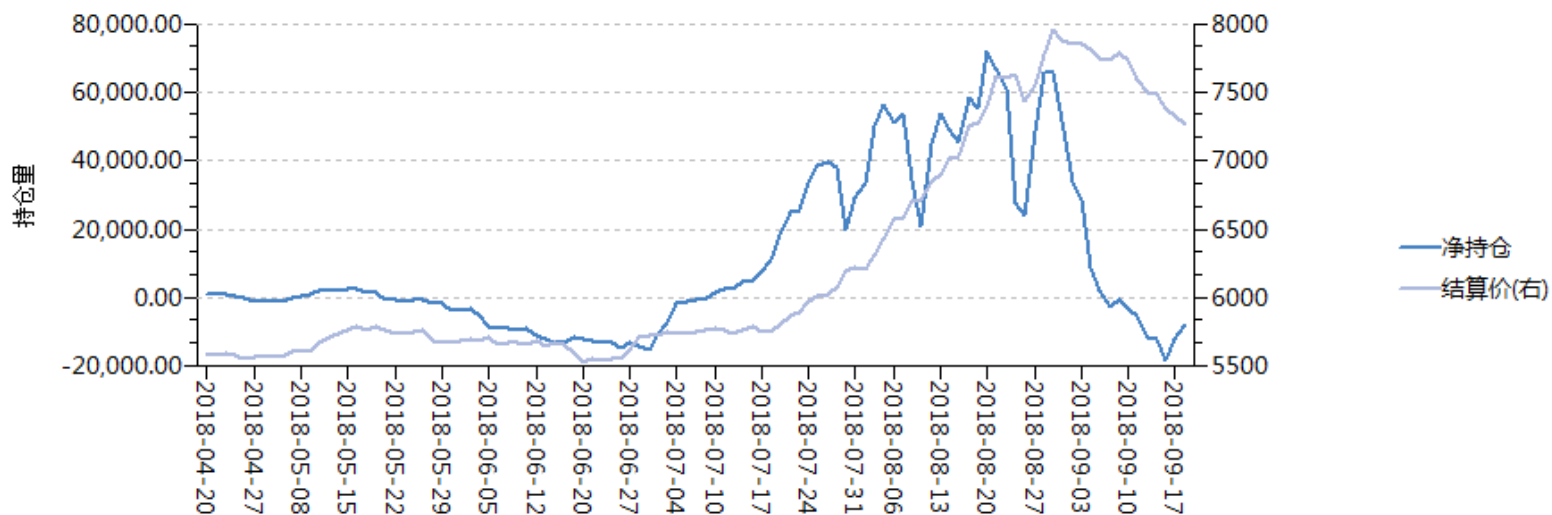
净空头龙虎榜

名次	会员简称	净空量	增减
1	银河期货	44350	-4571
2	兴证期货	14780	4130
3	东航期货	12296	5863
4	上海中期	11292	-117
5	建信期货	10941	-268

今日永安期货多单增仓 6874 手至 4.44 万手，空单增仓 2593 手至 5.24 万手，净空单减少 4281 手至 0.80 万手，永安期货由前期净多头转为净空头。PTA 短期破位下探走势，空单继续持有，短期支撑 7000。

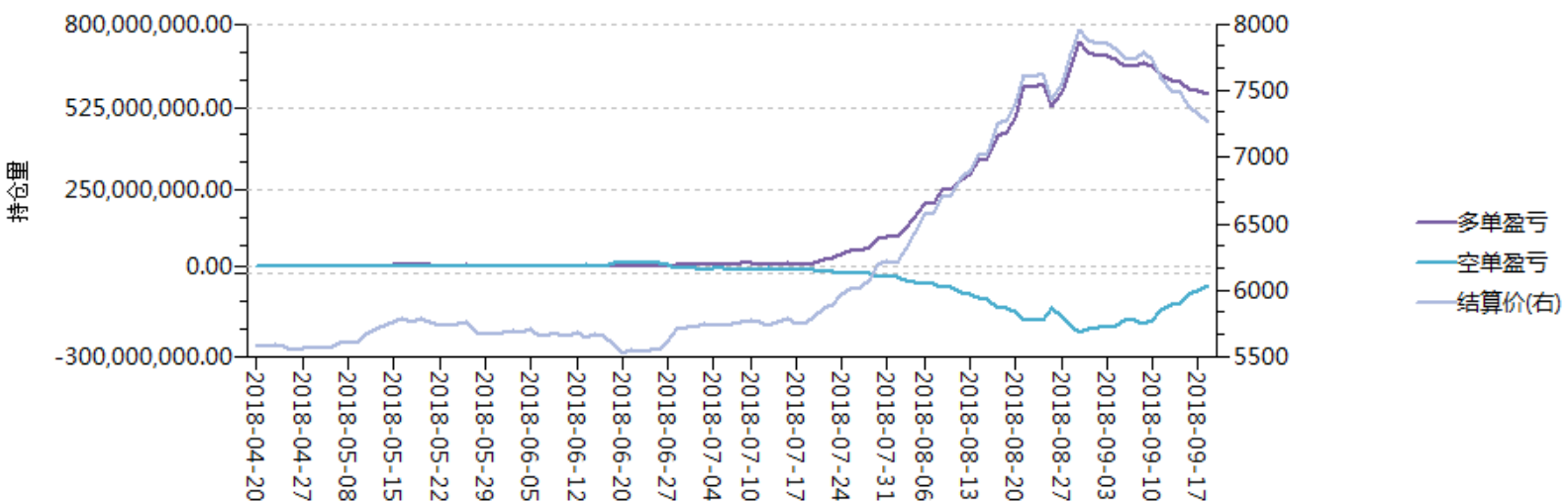
永安期货 PTA1901 合约净持仓变化图:

会员：永安期货 品种：精对苯二甲酸(P 合约：TA901.CZC



永安期货 PTA1901 合约多单和空单盈亏状况:

会员：永安期货 品种：精对苯二甲酸(P 合约：TA901.CZC



8、L1901 合约持仓分析

多头持仓龙虎榜

名次	会员简称	多单量	增减
1	华泰期货	21275	632
2	永安期货	17182	-374
3	南华期货	13709	-287
4	中信期货	9790	-543
5	方正中期	8547	-1245

空头持仓龙虎榜

名次	会员简称	空单量	增减
1	永安期货	50173	-4639
2	方正中期	23431	-819
3	海通期货	12594	-123
4	浙商期货	12164	-634
5	五矿经易	9030	-31

净多头龙虎榜

名次	会员简称	净多量	增减
1	南华期货	13709	-287
2	华泰期货	12772	547
3	兴证期货	6537	882
4	中信期货	5927	-428
5	徽商期货	4998	-266

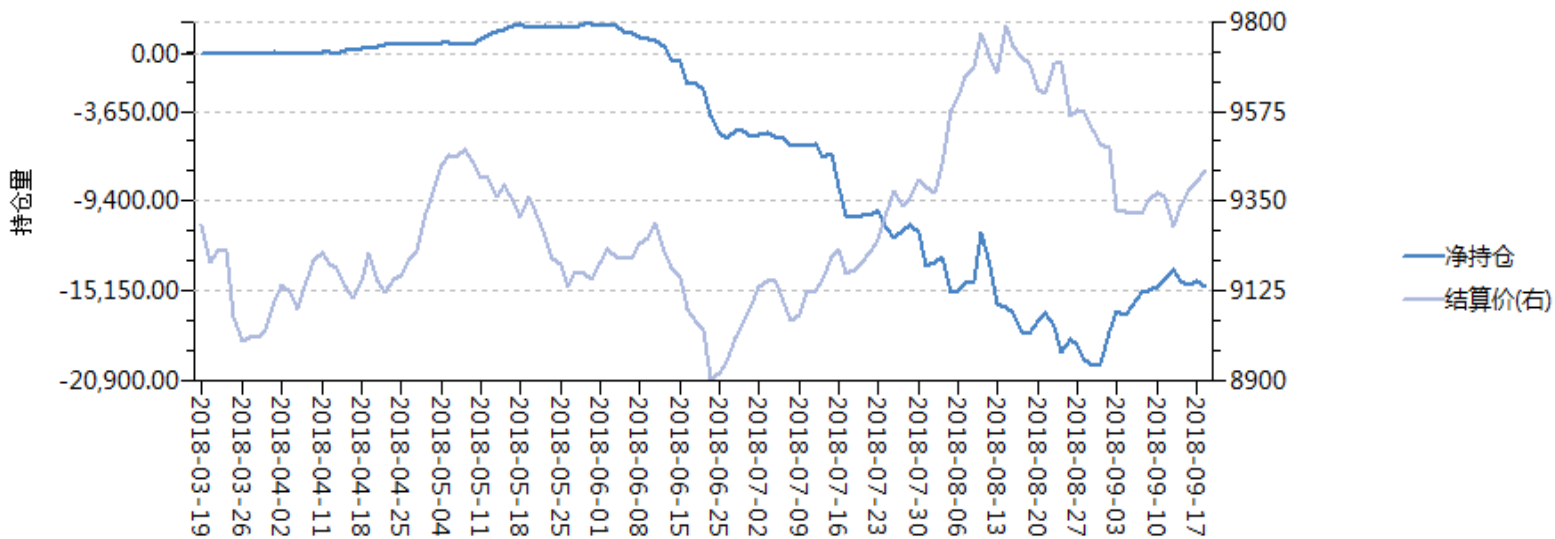
净空头龙虎榜

名次	会员简称	净空量	增减
1	永安期货	32991	-4265
2	方正中期	14884	426
3	浙商期货	12164	-634
4	五矿经易	9030	-31
5	海通期货	8731	-272

今日方正中期空单减仓 819 手至 2.34 万手，净空单增加 426 手至 1.49 万手；永安期货空单减仓 4639 手至 5.02 万手，净空单减少 4265 手至 3.30 万手。塑料短期技术性超跌反弹，短线多单持有，反弹至 9500 以上逢高减仓，上方压力 9800。

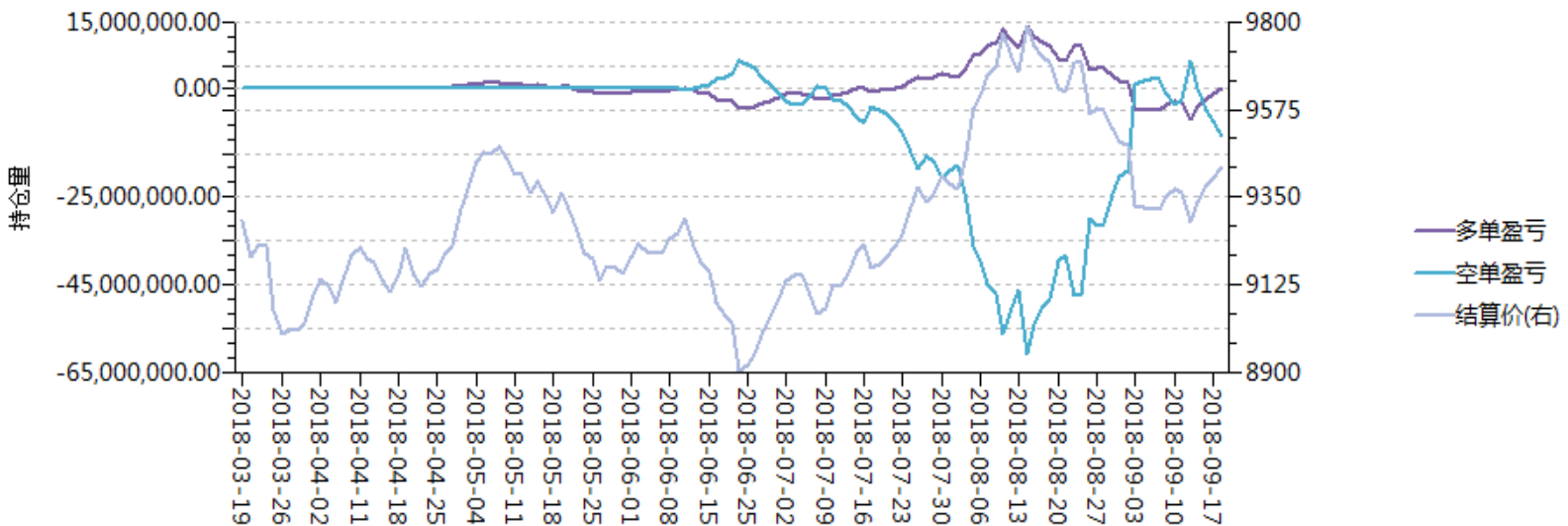
方正中期 L1901 合约净持仓变化图：

会员：方正中期 品种：线型低密度聚乙烯 合约：L1901.DCE



方正中期 L1901 合约多单和空单盈亏状况：

会员：方正中期 品种：线型低密度聚乙烯 合约：L1901.DCE



9、天然橡胶 RU1901 合约持仓分析

多头持仓龙虎榜

名次	会员简称	多单量	增减
1	永安期货	7242	-488
2	方正中期	6038	-315
3	广发期货	4912	-27
4	中信期货	4510	-100
5	华泰期货	4490	51

空头持仓龙虎榜

名次	会员简称	空单量	增减
1	中信期货	12489	-440
2	永安期货	12197	-83
3	银河期货	10954	-78
4	海通期货	9813	-523
5	格林大华	8372	-50

净多头龙虎榜

名次	会员简称	净多量	增减
1	方正中期	6038	-315
2	中国国际	3775	25
3	大地期货	3671	46
4	宏源期货	3413	9
5	浙商期货	3181	-62

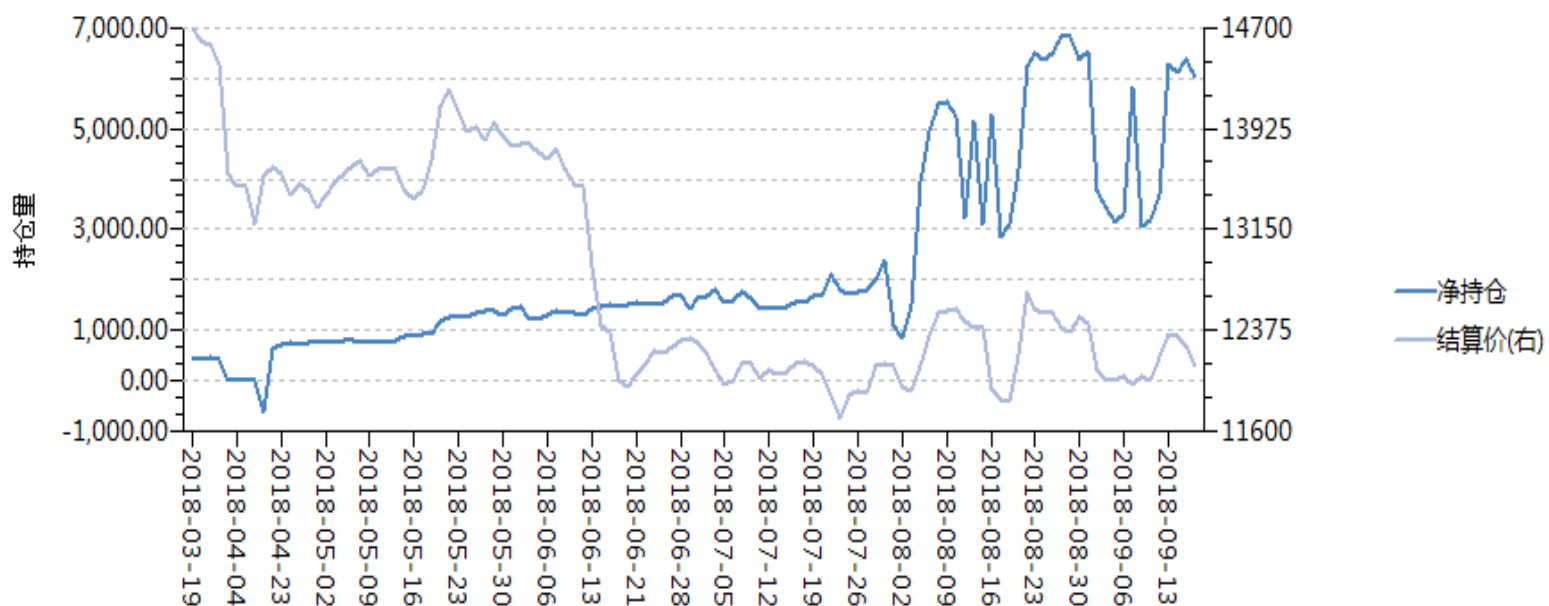
净空头龙虎榜

名次	会员简称	净空量	增减
1	格林大华	8372	-50
2	中信期货	7979	-340
3	银河期货	7072	227
4	中银国际	5749	-48
5	海通期货	5431	-414

今日方正中期净多单减少 315 手至 6038 手；海通期货净空单减少 523 手至 9813 手。前 5 主力多头减仓较多，当前处割胶旺季及高库存压力，延续区间震荡格局，下方支撑 11500，压力 13000。

方正中期 1901 合约净持仓变化图：

会员：方正中期 品种：天然橡胶 合约：RU1901.SHF



方正中期 1901 合约多单和空单盈亏状况：

会员：方正中期 品种：天然橡胶 合约：RU1901.SHF

