

2018年09月17日主流品种持仓分析报告

1、螺纹 1901 合约持仓分析

多头持仓龙虎榜

名次	会员简称	多单量	增减
1	永安期货	132198	-17223
2	中信期货	97134	-4793
3	申万期货	84137	-12372
4	国泰君安	59262	-582
5	东海期货	58297	-2528

空头持仓龙虎榜

名次	会员简称	空单量	增减
1	银河期货	80223	-12048
2	方正中期	61913	4188
3	永安期货	61012	-18663
4	中信期货	56039	112
5	海通期货	49661	2832

净多头龙虎榜

名次	会员简称	净多量	增减
1	永安期货	71186	1440
2	申万期货	63450	-14693
3	中信期货	41095	-4905
4	南华期货	37043	-1343
5	五矿经易	34512	1690

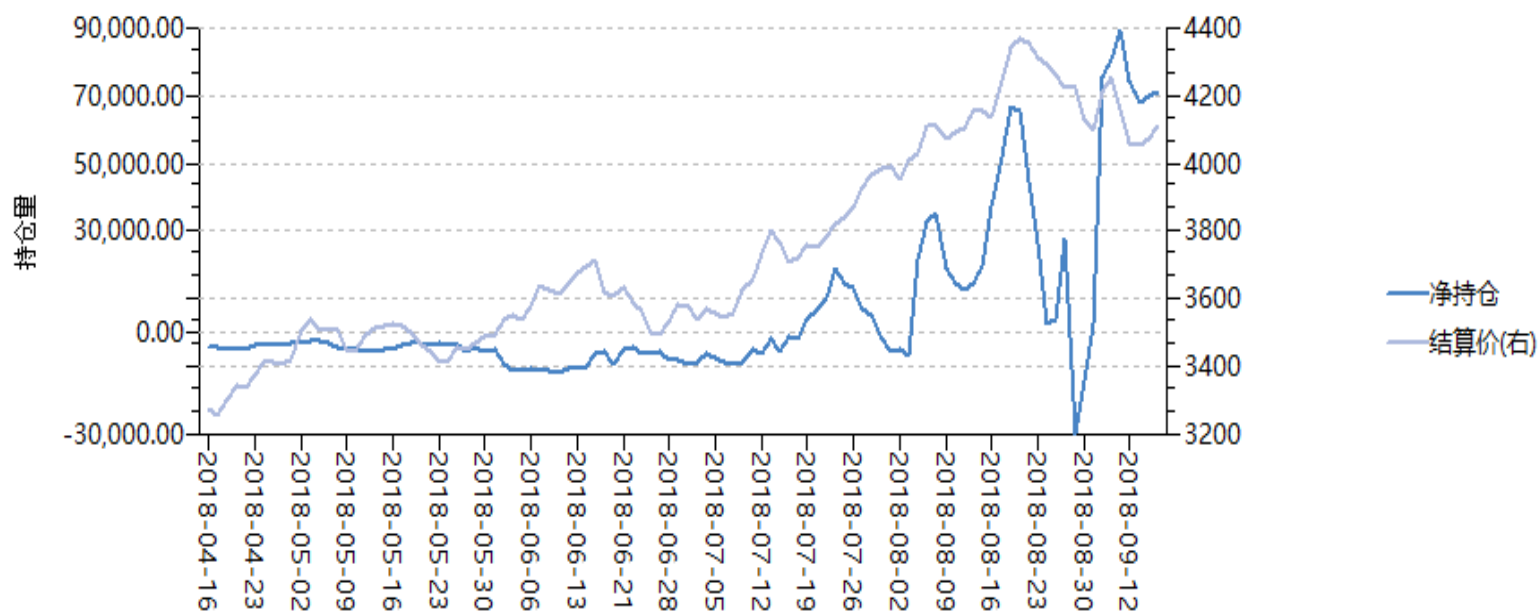
净空头龙虎榜

名次	会员简称	净空量	增减
1	银河期货	52511	-7550
2	浙商期货	39351	1570
3	一德期货	36470	-11367
4	中辉期货	31980	5471
5	兴证期货	29247	-613

螺纹今日收阳十字星，多头主力席位纷纷减仓。永安期货多单减少 17223 手至 132198 手，空单减少 18663 手至 61012 手，永安净多单增加 1440 手至 71186 手，永安净多单有所增加，预期螺纹 1901 后市维持震荡。

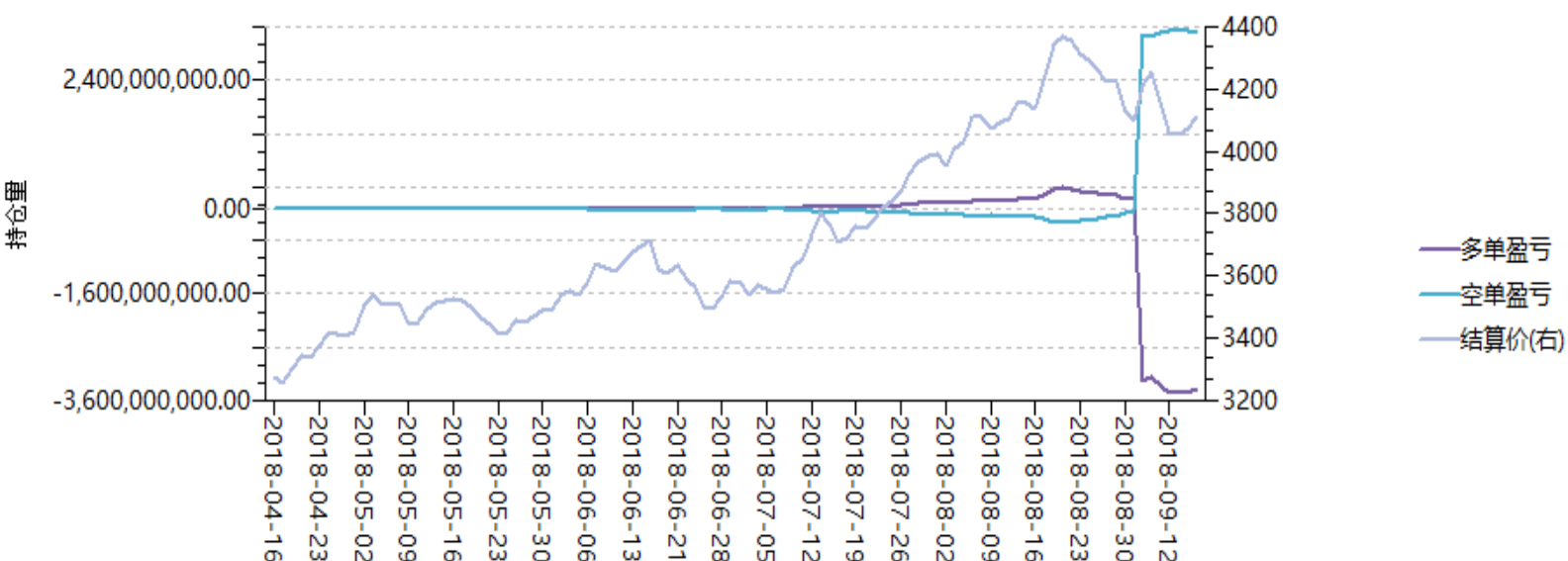
永安期货螺纹 1901 合约净持仓变化图：

会员：永安期货 品种：螺纹钢 合约：RB1901.SHF



永安期货螺纹 1901 合约多单和空单盈亏状况:

会员: 永安期货 品种: 螺纹钢 合约: RB1901.SHF



2、铁矿 1901 合约持仓分析

多头持仓龙虎榜

名次	会员简称	多单量	增减
1	中信期货	33015	-1367
2	国泰君安	19604	2357
3	银河期货	19390	-94
4	鲁证期货	15281	326
5	国投安信	14975	2451

空头持仓龙虎榜

名次	会员简称	空单量	增减
1	银河期货	35404	1182
2	中信期货	24987	-1538
3	方正中期	19441	-4090
4	永安期货	18074	-3396
5	国贸期货	14057	-525

净多头龙虎榜

名次	会员简称	净多量	增减
1	鲁证期货	15281	326
2	国泰君安	14769	2859
3	海通期货	11323	33
4	建信期货	8920	-3
5	北京金鹏	8118	7

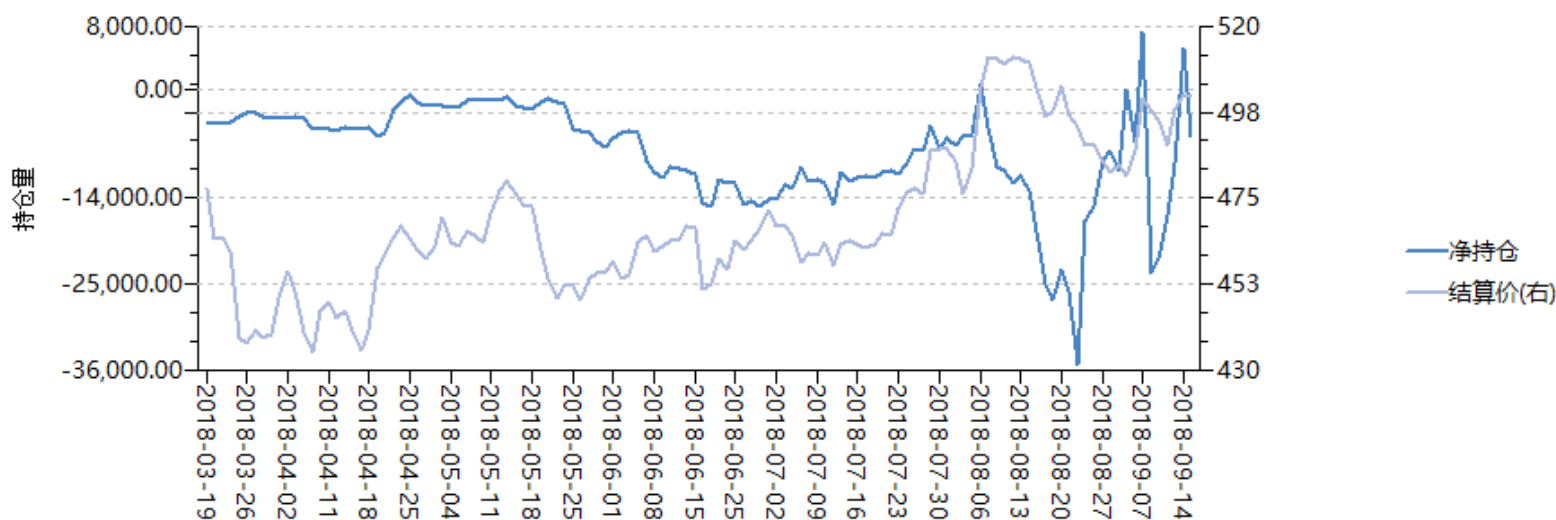
净空头龙虎榜

名次	会员简称	净空量	增减
1	银河期货	16014	1276
2	国贸期货	14057	-525
3	中国国际	13478	3251
4	广发期货	11710	-303
5	方正中期	10245	-6042

铁矿石收阴线，市场资金多空对峙。永安期货空单减少3396手至18074手，净空单增加11391手至6145手，永安净持仓又再次由多转空。今日行情增仓震荡，预期铁矿1901后市维持震荡。

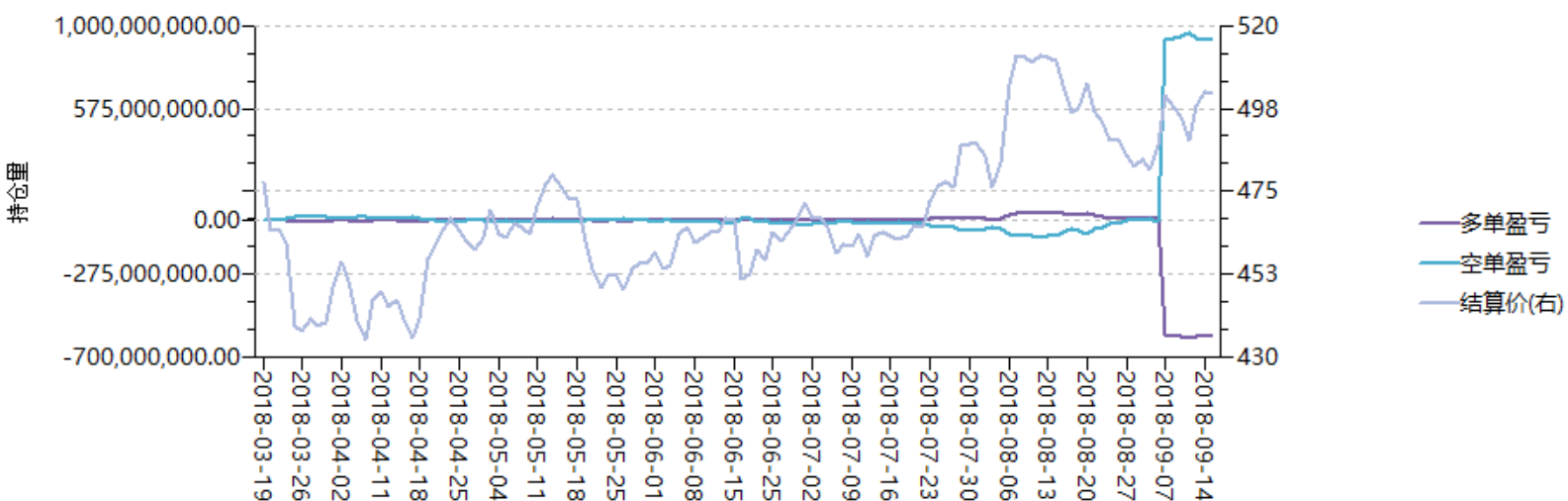
永安期货铁矿 1901 合约净持仓变化图:

会员: 永安期货 品种: 铁矿石 合约: I1901.DCE



永安期货铁矿 1901 合约多单和空单盈亏状况:

会员: 永安期货 品种: 铁矿石 合约: I1901.DCE



3、焦炭 1901 合约持仓分析

多头持仓龙虎榜

名次	会员简称	多单量	增减
1	海通期货	15965	1778
2	永安期货	12486	410
3	中信期货	11287	-781
4	国富期货	6596	2825
5	光大期货	6380	1364

空头持仓龙虎榜

名次	会员简称	空单量	增减
1	海通期货	19422	2504
2	华泰期货	13636	932
3	国泰君安	8458	1613
4	国富期货	8454	2616
5	中信期货	7330	-761

净多头龙虎榜

名次	会员简称	净多量	增减
1	永安期货	5546	-164
2	中信期货	3957	-20
3	国贸期货	3358	-132
4	信达期货	3243	-164
5	创元期货	2873	60

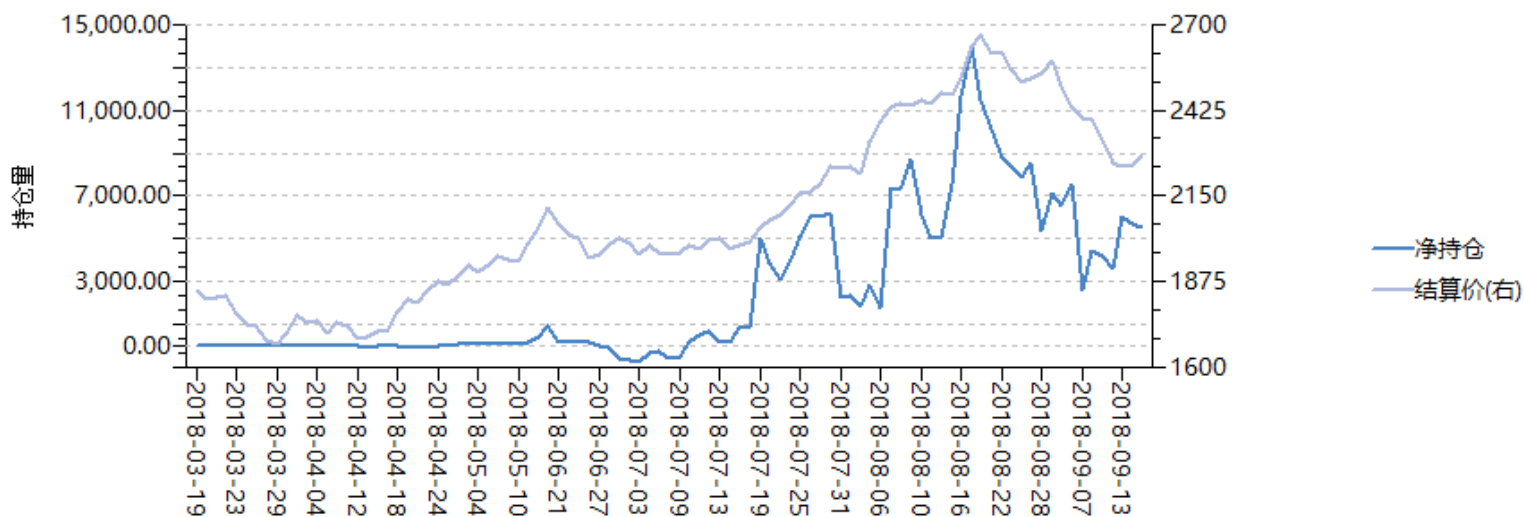
净空头龙虎榜

名次	会员简称	净空量	增减
1	华泰期货	10095	616
2	海通期货	3457	726
3	东海期货	2707	-64
4	中银国际	2578	698
5	鲁证期货	2413	-195

今日焦炭交易量略增价格小幅上涨，多空头主力席位都略有增仓，市场资金偏多。永安期货多单增仓 410 手至 12486 手，净多单持仓减少 164 手至 5546 手，永安期货净多单略有减少，预计短期焦炭 1901 维持宽幅震荡。

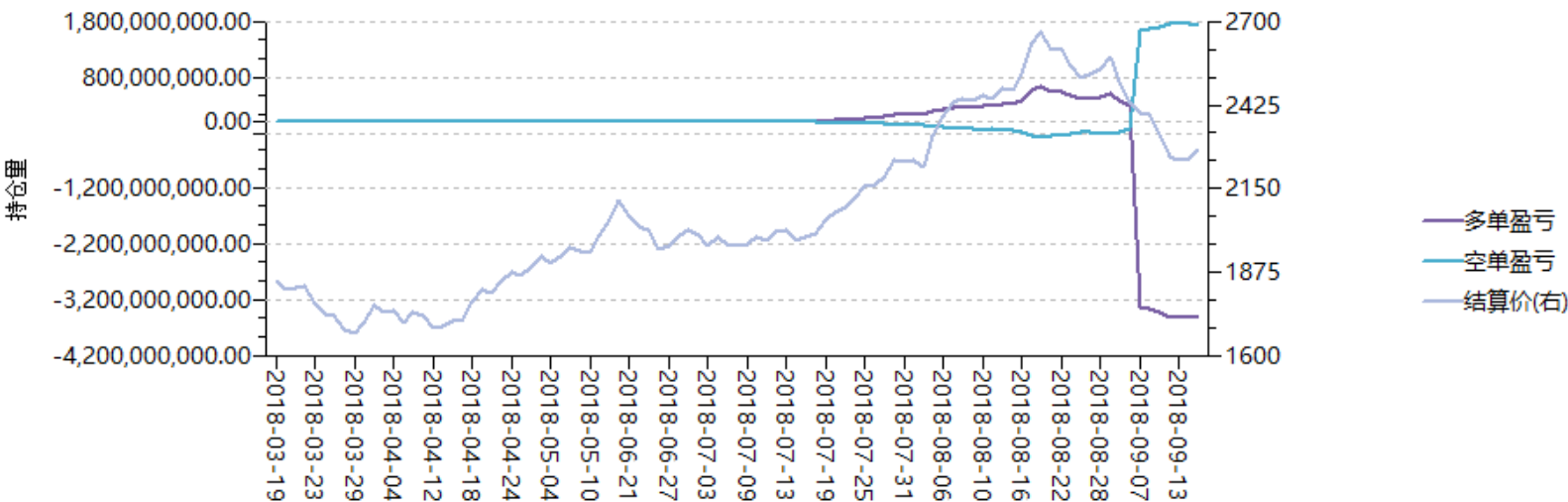
永安期货焦炭 1901 合约净持仓变化图：

会员：永安期货 品种：冶金焦炭 合约：J1901.DCE



永安期货焦炭 1901 合约多单和空单盈亏状况：

会员：永安期货 品种：冶金焦炭 合约：J1901.DCE



4、豆一(A1901) 合约持仓分析

多头持仓龙虎榜

名次	会员简称	多单量	增减
1	永安期货	8115	-72
2	国泰君安	3946	-332
3	国投安信	3858	-1135
4	中信期货	3825	-74
5	中粮期货	3673	-45

空头持仓龙虎榜

名次	会员简称	空单量	增减
1	五矿经易	20130	18
2	国投安信	12648	21
3	中国国际	8967	-643
4	永安期货	5469	-352
5	华安期货	4876	-179

净多头龙虎榜

名次	会员简称	净多量	增减
1	方正中期	3597	-191
2	光大期货	3415	-26
3	海通期货	3300	-381
4	金元期货	3054	-48
5	国信期货	2962	-122

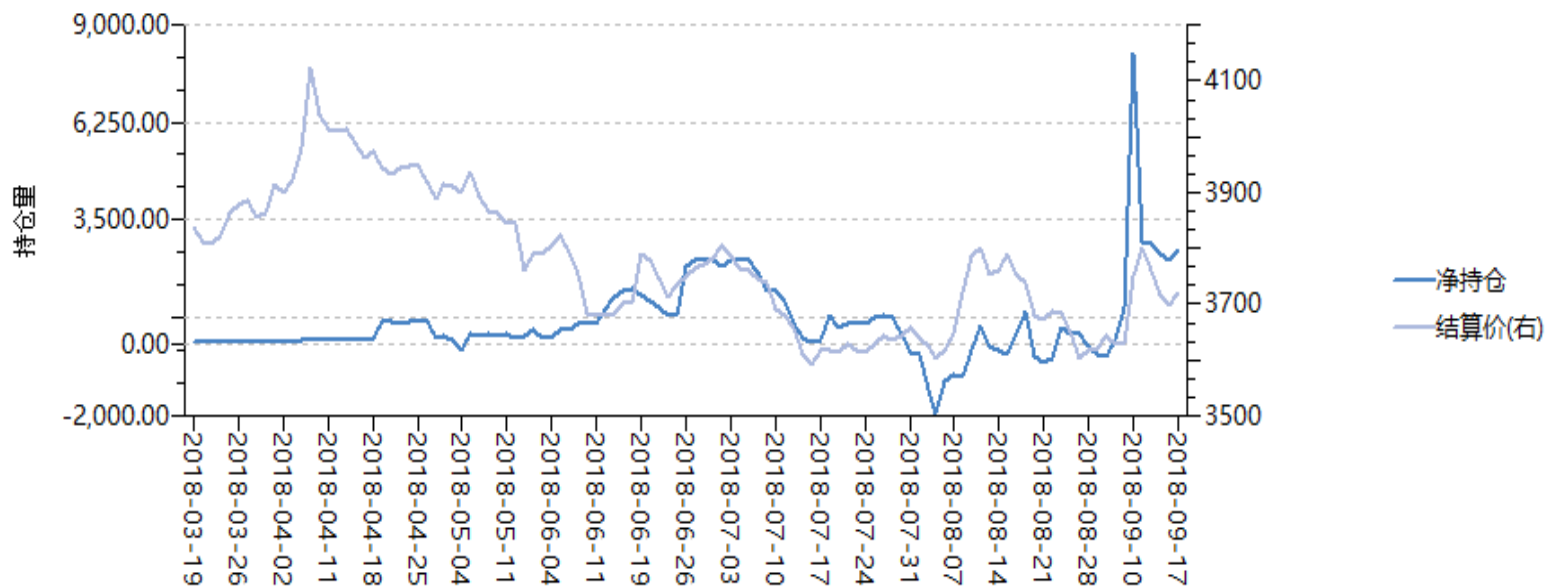
净空头龙虎榜

名次	会员简称	净空量	增减
1	五矿经易	20130	18
2	中国国际	8967	-643
3	国投安信	8790	1156
4	浙商期货	4724	332
5	摩根大通	3644	

多头主力永安期货多单减仓 72 手至 8115 手,空单减仓 352 手至 5469 手。今日豆一冲高回落,市场资金空,近期震荡偏弱,建议观望为主。支撑 3600 压力 3800。

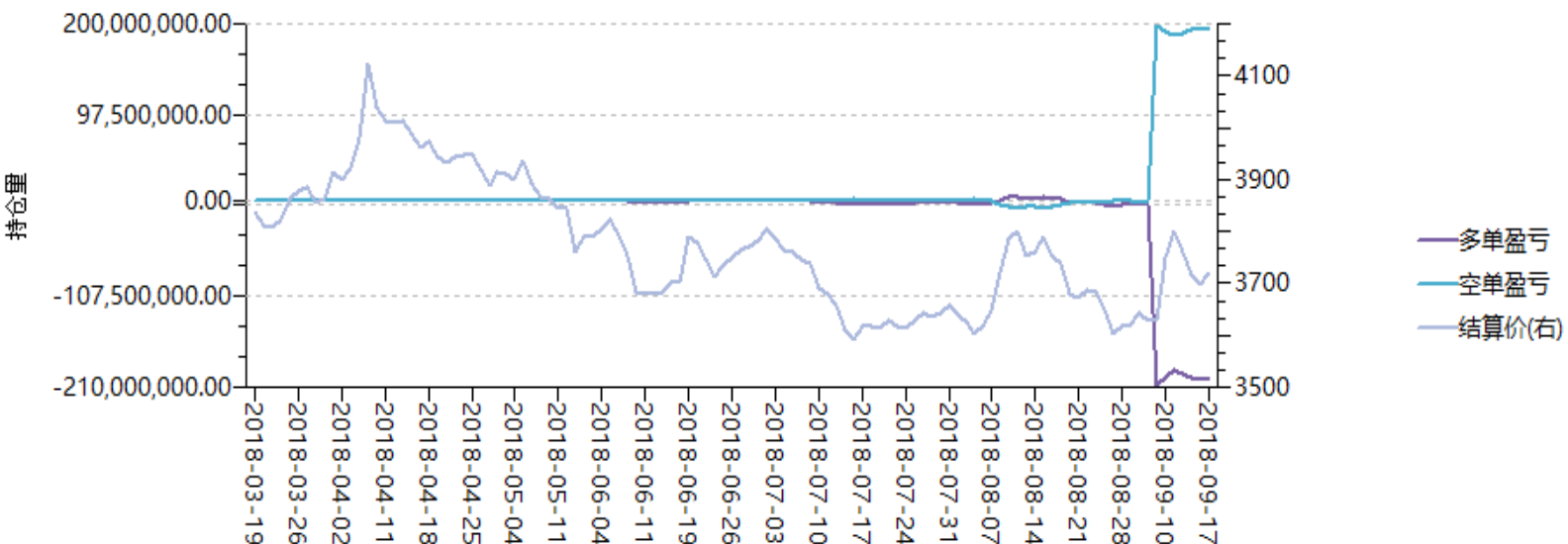
永安期货豆一 1901 合约净持仓变化图:

会员: 永安期货 品种: 黄大豆1号 合约: A1901.DCE



永安期货豆一 1901 合约多单和空单盈亏状况:

会员: 永安期货 品种: 黄大豆1号 合约: A1901.DCE



5、豆粕(M1901)合约持仓分析

多头持仓龙虎榜

名次	会员简称	多单量	增减
1	永安期货	237774	1460
2	五矿经易	98983	1403
3	国投安信	66657	-597
4	申银万国	47789	-2044
5	摩根大通	39342	-1857

空头持仓龙虎榜

名次	会员简称	空单量	增减
1	中粮期货	287466	-19513
2	国投安信	142633	992
3	银河期货	87495	3669
4	摩根大通	55804	32
5	新湖期货	53678	6853

净多头龙虎榜

名次	会员简称	净多量	增减
1	永安期货	190573	-1675
2	五矿经易	88801	2013
3	华信期货	37603	7320
4	申银万国	34908	-2746
5	中国国际	29794	-8152

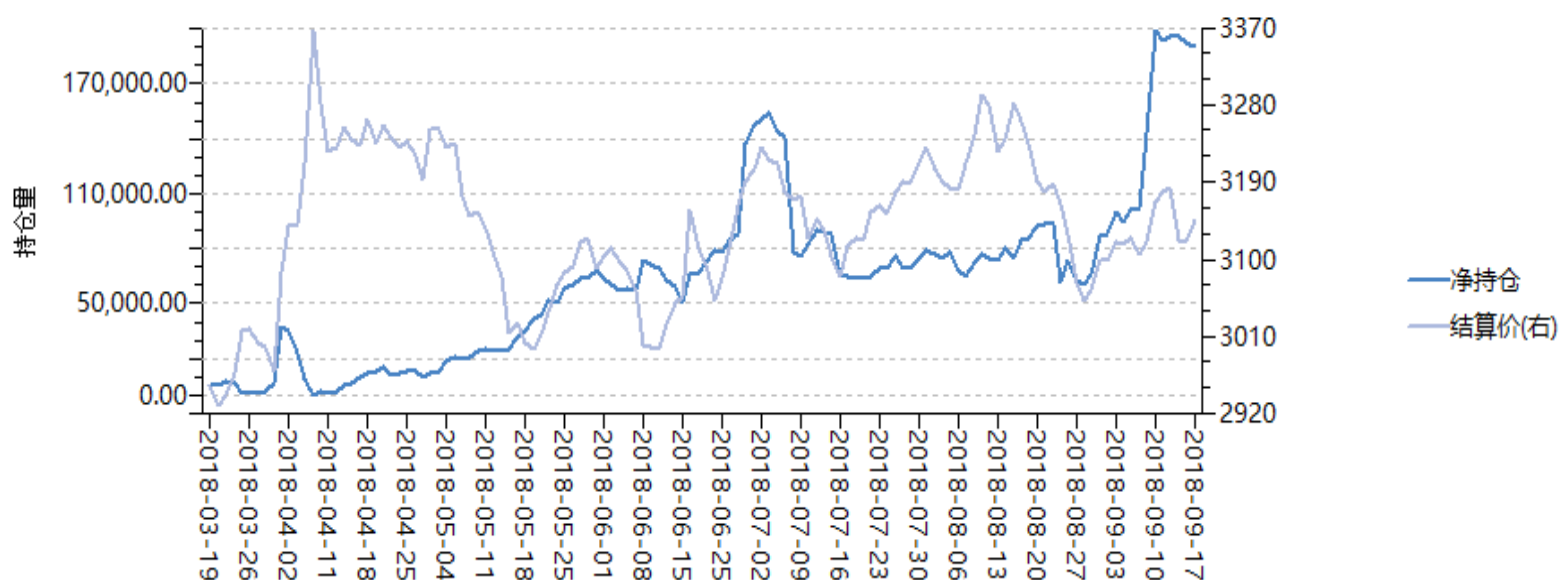
净空头龙虎榜

名次	会员简称	净空量	增减
1	中粮期货	252071	-20568
2	国投安信	75976	1589
3	银河期货	69058	3381
4	新湖期货	31013	7908
5	上海中期	26909	232

多头主力永安期货多单增仓 1460 手至 237774 手，净多单减仓 1675 手至 190573 手。中美贸易重启谈判一直近期豆粕涨幅，永安期货认为后市上涨空间有限，市场资金认为后市可能略有回调，建议多单获利平仓，后期再逢低布局多单。支撑 3050 压力 3250。

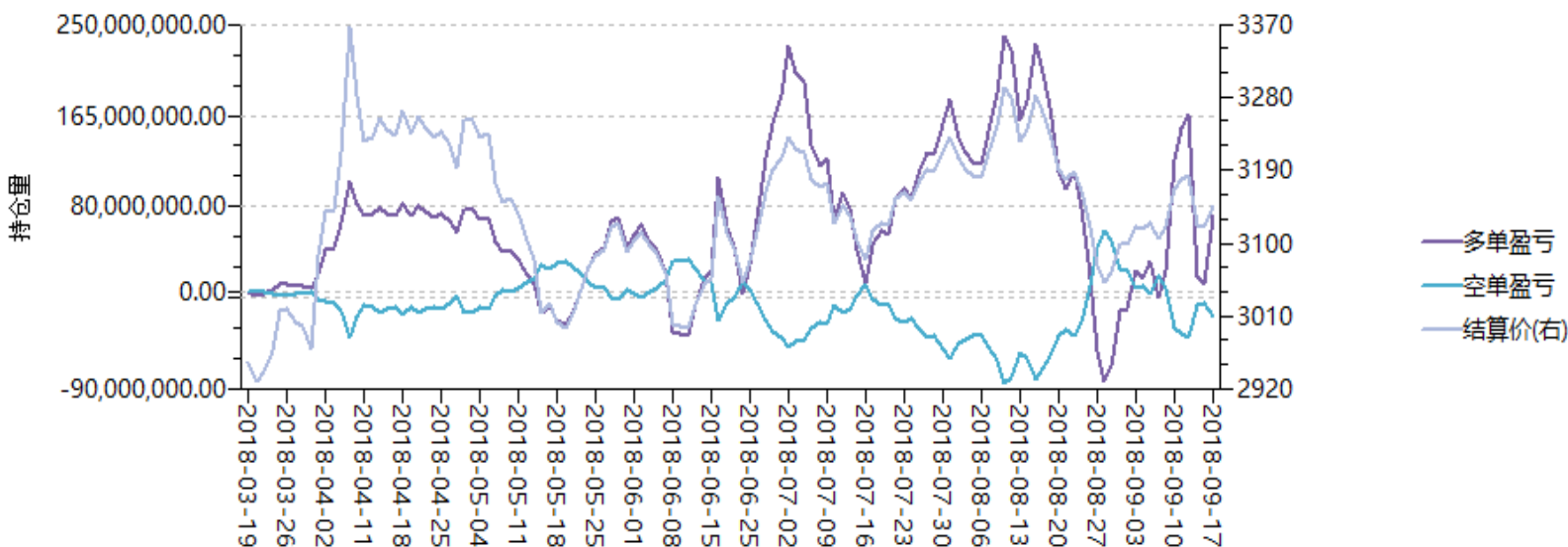
永安期货豆粕 1901 合约净持仓变化图：

会员：永安期货 品种：豆粕 合约：M1901.DCE



永安期货豆粕 1901 合约多单和空单盈亏状况：

会员：永安期货 品种：豆粕 合约：M1901.DCE



6、豆油(Y1901)合约持仓分析

多头持仓龙虎榜

名次	会员简称	多单量	增减
1	永安期货	71912	390
2	银河期货	23232	670
3	中粮期货	22597	719
4	五矿经易	21636	-1685
5	徽商期货	17009	59

空头持仓龙虎榜

名次	会员简称	空单量	增减
1	中粮期货	103941	-1428
2	国投安信	52928	114
3	银河期货	34221	176
4	摩根大通	30171	-368
5	新湖期货	17813	-54

净多头龙虎榜

名次	会员简称	净多量	增减
1	永安期货	54427	466
2	五矿经易	21636	-1685
3	徽商期货	17009	59
4	宝城期货	11524	3
5	宏源期货	11271	-113

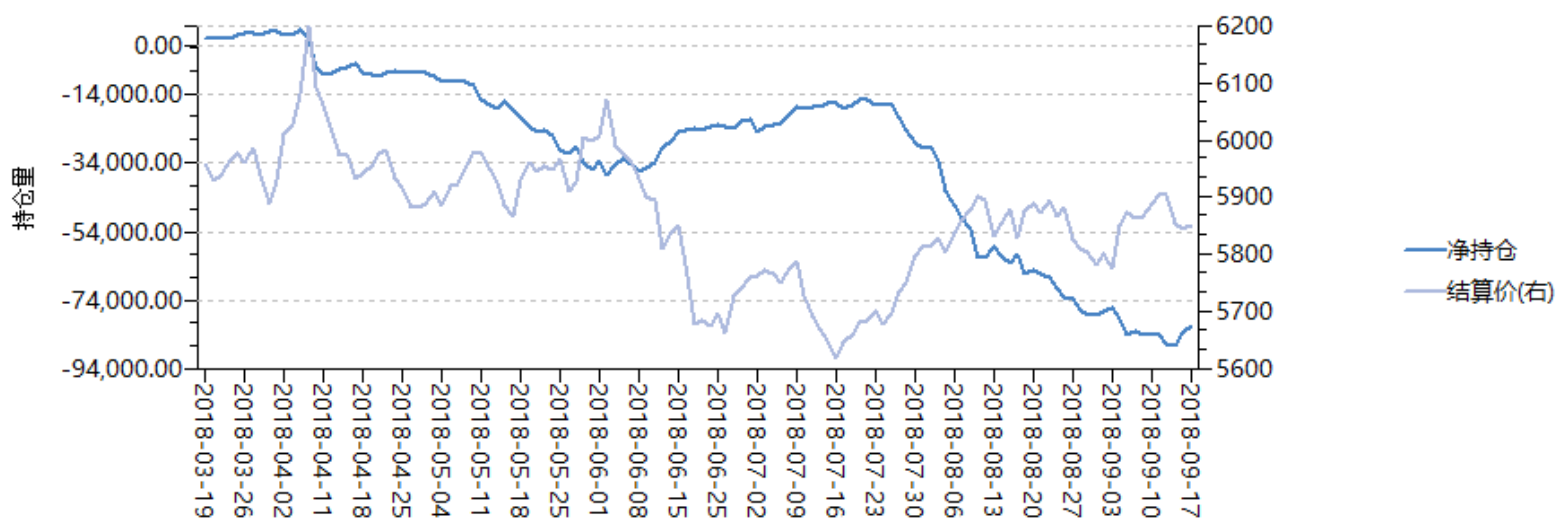
净空头龙虎榜

名次	会员简称	净空量	增减
1	中粮期货	81344	-2147
2	国投安信	44749	434
3	摩根大通	23685	1105
4	上海中期	17477	95
5	国泰君安	13251	-436

空头主力中粮期货空单减仓 1428 手至 103941 手，净空单减仓 2147 手至 81344 手。中粮期货减持空单，市场资金偏空，豆油冲高回落。中美贸易重启谈判致不确定性偏大，近期以观望为主。支撑 5770，压力 6080。

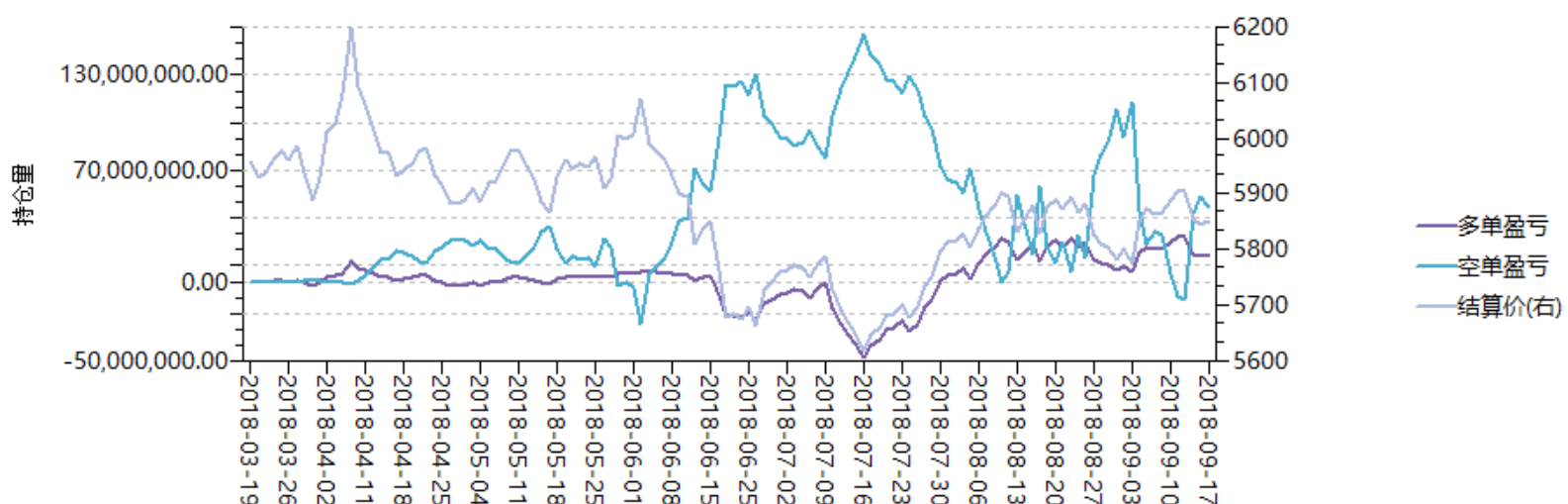
中粮期货豆油 1901 合约净持仓变化图：

会员：中粮期货 品种：大豆原油 合约：Y1901.DCE



中粮期货豆油 1901 合约多单和空单盈亏状况：

会员：中粮期货 品种：大豆原油 合约：Y1901.DCE



7、PTA1901 合约持仓分析

多头持仓龙虎榜

名次	会员简称	多单量	增减
1	华泰期货	48575	-29492
2	招商期货	37713	-7300
3	永安期货	37548	3048
4	中信期货	26345	1072
5	新潮期货	25506	-269

空头持仓龙虎榜

名次	会员简称	空单量	增减
1	银河期货	71877	12407
2	永安期货	49834	-2841
3	中信期货	28753	-316
4	海通期货	19986	-9931
5	建信期货	19359	-302

净多头龙虎榜

名次	会员简称	净多量	增减
1	招商期货	37713	-7300
2	华泰期货	31910	-18906
3	新潮期货	15695	-63
4	天风期货	14630	-840
5	深圳瑞龙	11856	18

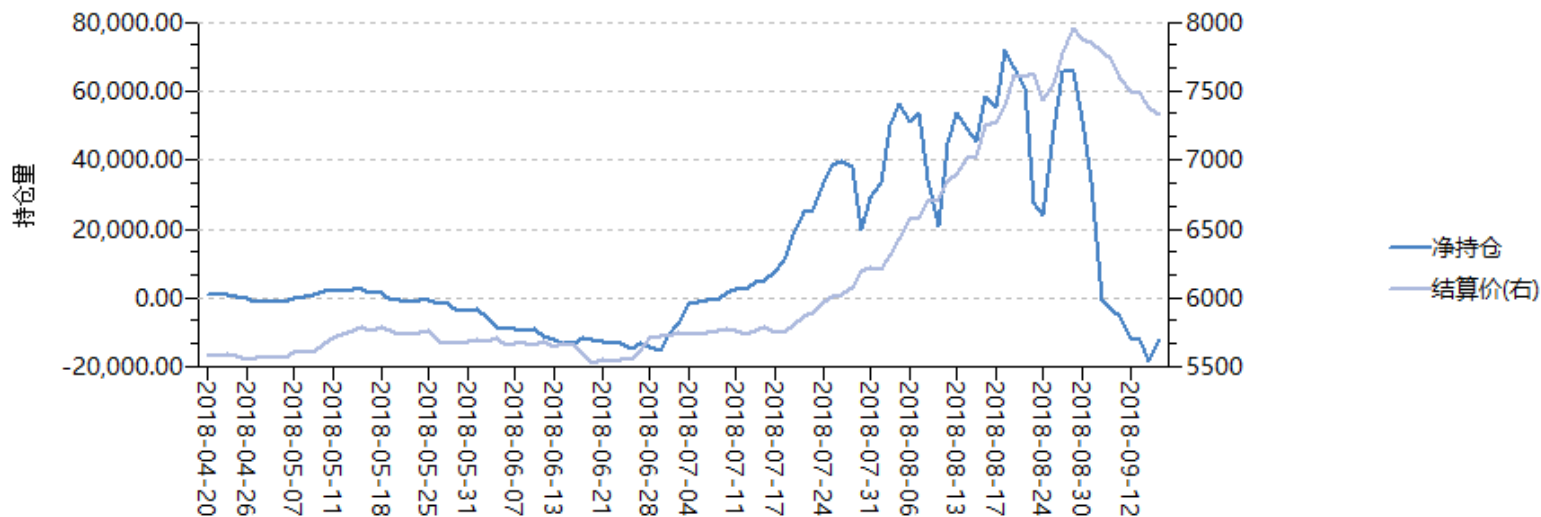
净空头龙虎榜

名次	会员简称	净空量	增减
1	银河期货	48921	13851
2	永安期货	12286	-5889
3	中粮期货	11504	-5695
4	上海中期	11409	833
5	建信期货	11209	-415

今日永安期货多单增仓 3048 手至 37548 手,空单减仓 2841 手至 49834 万手,净空单减少 5889 手至 12286 万手,永安期货由前期净多头转为净空头。PTA 短期破位下探走势,空单持有或依附 5 日均线偏空参与,止损 7800。

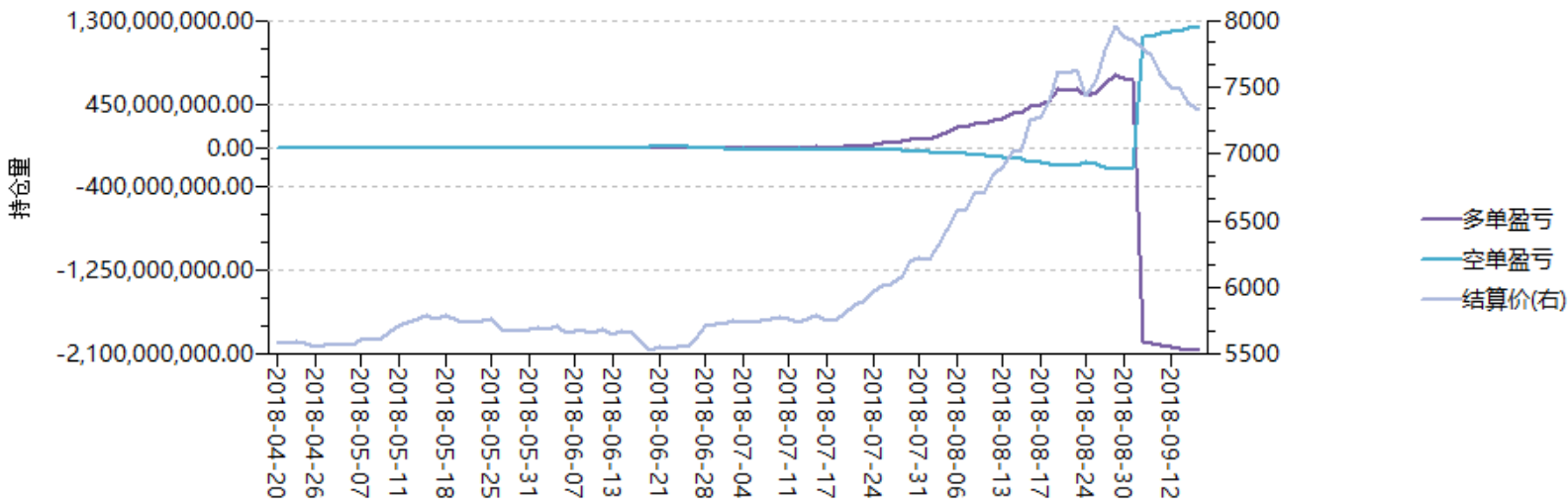
永安期货 PTA1901 合约净持仓变化图:

会员: 永安期货 品种: 精对苯二甲酸(P 合约: TA901.CZC



永安期货 PTA1901 合约多单和空单盈亏状况:

会员: 永安期货 品种: 精对苯二甲酸(P 合约: TA901.CZC



8、L1901 合约持仓分析

多头持仓龙虎榜

名次	会员简称	多单量	增减
1	华泰期货	20643	599
2	永安期货	17556	-292
3	南华期货	13996	88
4	中信期货	10333	151
5	方正中期	9792	-51

空头持仓龙虎榜

名次	会员简称	空单量	增减
1	永安期货	54812	1191
2	方正中期	24250	-339
3	浙商期货	12798	72
4	海通期货	12717	-337
5	五矿经易	9061	-119

净多头龙虎榜

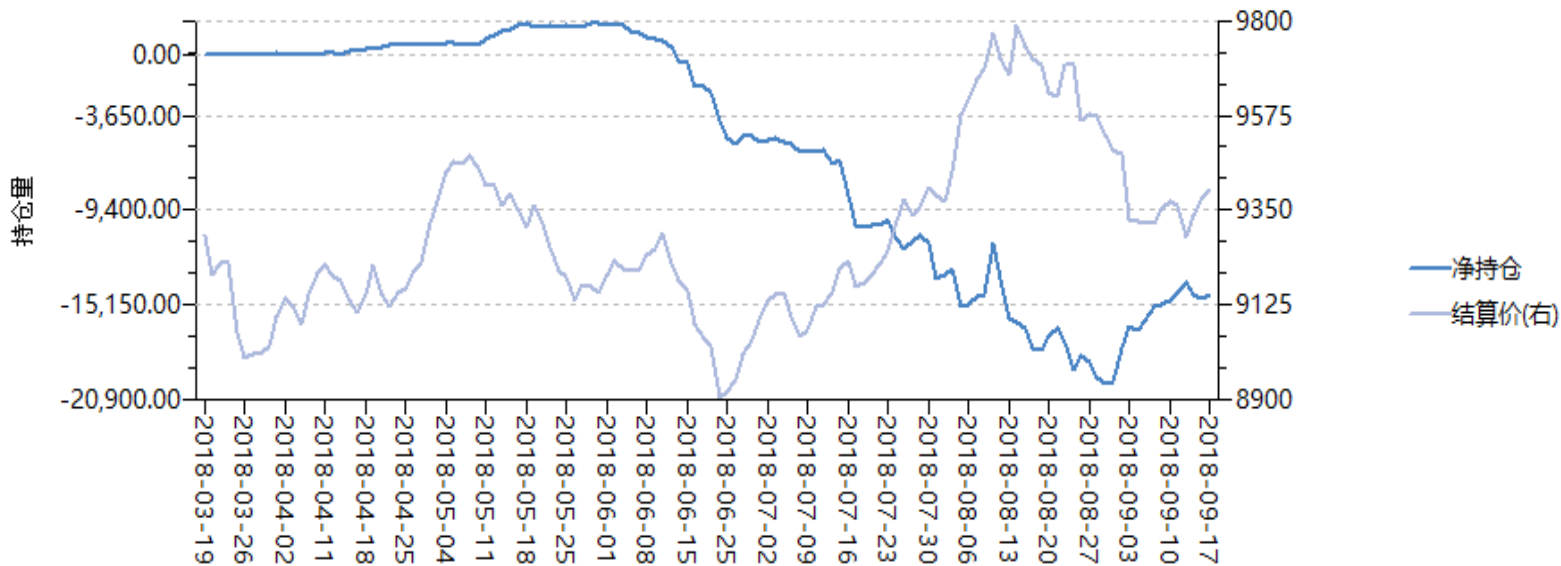
净空头龙虎榜

名次	会员简称	净多量	增减	名次	会员简称	净空量	增减
1	南华期货	13996	88	1	永安期货	37256	1483
2	华泰期货	12225	1641	2	方正中期	14458	-288
3	中信期货	6355	452	3	浙商期货	12798	72
4	兴证期货	5655	345	4	五矿经易	9061	-119
5	徽商期货	5264	-2	5	海通期货	9003	-133

今日方正中期空单减仓 339 手至 24250 手,净空单减少 288 手至 14458 万手;永安期货空单增仓 1191 手至 54812 手,净空单增加 1483 手至 37256 手。塑料短期技术性超跌,5、10 日均线金叉后短线试多,下方支撑 9200。

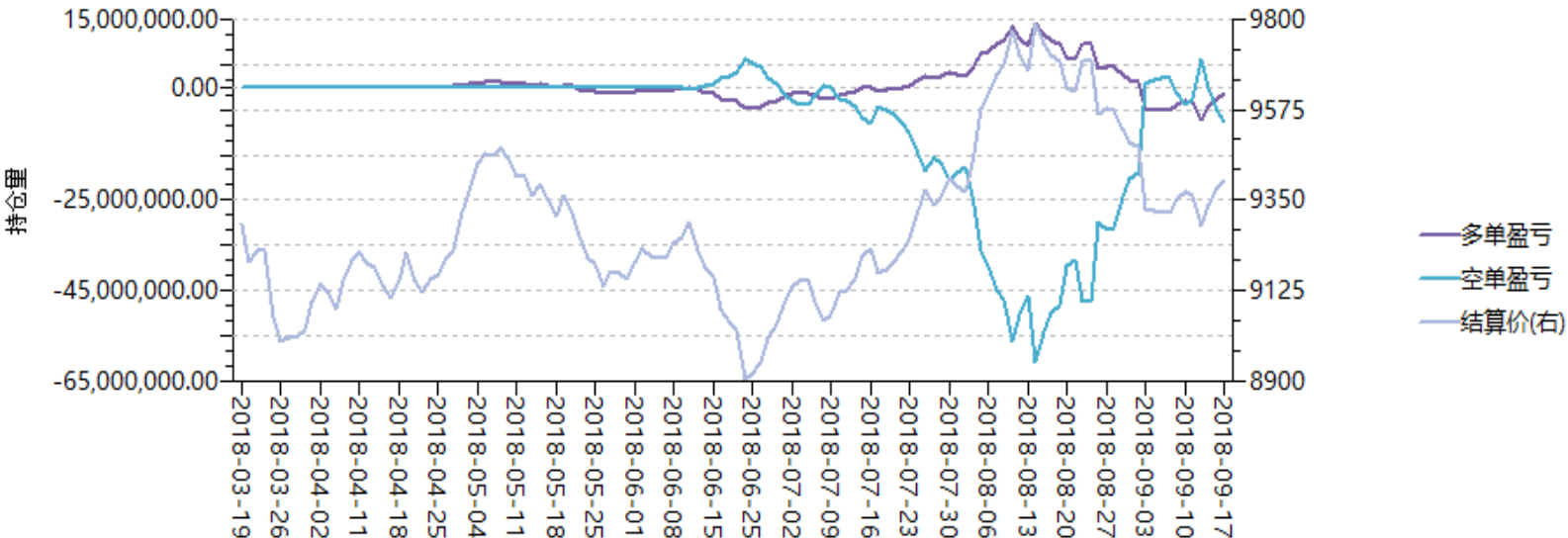
方正中期 L1901 合约净持仓变化图:

会员: 方正中期 品种: 线型低密度聚乙 合约: L1901.DCE



方正中期 L1901 合约多单和空单盈亏状况:

会员: 方正中期 品种: 线型低密度聚乙 合约: L1901.DCE



9、天然橡胶 RU1901 合约持仓分析

多头持仓龙虎榜

名次	会员简称	多单量	增减
1	永安期货	7730	-487
2	方正中期	6353	240
3	广发期货	4939	186
4	中信期货	4610	-67
5	国泰君安	4500	-17

空头持仓龙虎榜

名次	会员简称	空单量	增减
1	中信期货	12929	811
2	永安期货	12280	145
3	银河期货	11032	-140
4	海通期货	10336	202
5	格林大华	8422	-3

净多头龙虎榜

名次	会员简称	净多量	增减
1	方正中期	6353	240
2	中国国际	3750	-226
3	大地期货	3625	-20
4	宏源期货	3404	-155
5	浙商期货	3243	140

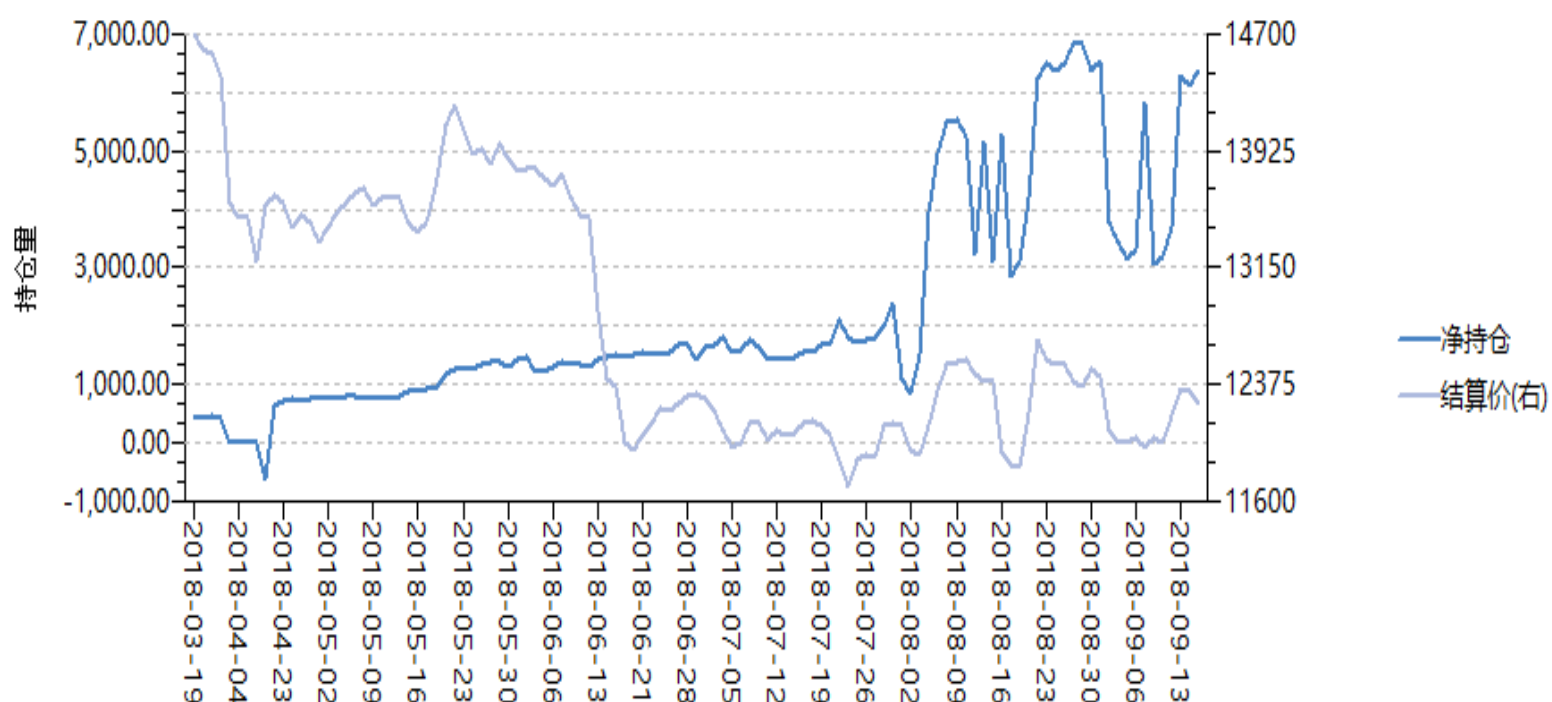
净空头龙虎榜

名次	会员简称	净空量	增减
1	格林大华	8422	-3
2	中信期货	8319	878
3	银河期货	6845	-429
4	海通期货	5845	176
5	中银国际	5797	148

今日方正中期净多单增加 240 手至 6353 手；海通期货净空单增加 176 手至 5845 手。前 5 主力空头增仓偏多，当前处割胶旺季及高库存压力，近日泰国农业部要求国储收购橡胶的利好消息刺激有限，难以扭转区间震荡格局，上方压力 13000。

方正中期 1901 合约净持仓变化图：

会员：方正中期 品种：天然橡胶 合约：RU1901.SHF



方正中期 1901 合约多单和空单盈亏状况：

会员: 方正中期 品种: 天然橡胶 合约: RU1901.SHF

