

2018年9月3日主流品种持仓分析报告

1、螺纹 1901 合约持仓分析

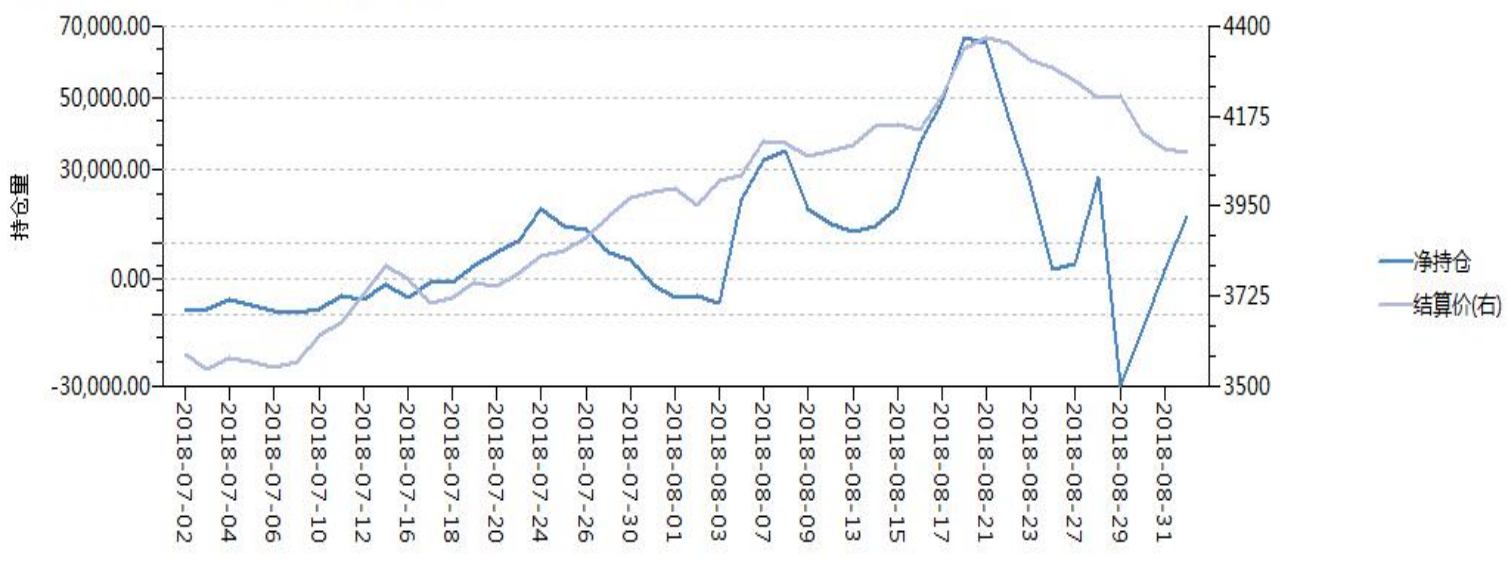
多头持仓龙虎榜				空头持仓龙虎榜			
名次	会员简称	多单量	增减	名次	会员简称	空单量	增减
1	永安期货	95893	12888	1	永安期货	78837	-1783
2	申万期货	93842	-7917	2	银河期货	73653	3020
3	中信期货	77272	931	3	中信期货	59654	-2267
4	国泰君安	63265	-576	4	海通期货	51180	3705
5	华泰期货	50872	-2677	5	方正中期	41440	12965

净多头龙虎榜				净空头龙虎榜			
名次	会员简称	净多量	增减	名次	会员简称	净空量	增减
1	申万期货	93842	-7917	1	银河期货	36934	1081
2	国泰君安	30695	892	2	一德期货	29537	8835
3	瑞达期货	21212	7277	3	海通期货	27747	2808
4	华泰期货	20145	-1669	4	中辉期货	27177	-879
5	海证期货	19500	107	5	兴证期货	26435	-2876

螺纹今日收十字星，空头主力席位增仓力度较大。永安期货多单增加 12888 手至 95893 手，空单减少 1783 手至 78837 手，永安净多单增加 14671 手至 17056 手，预期螺纹 1901 后市维持震荡。

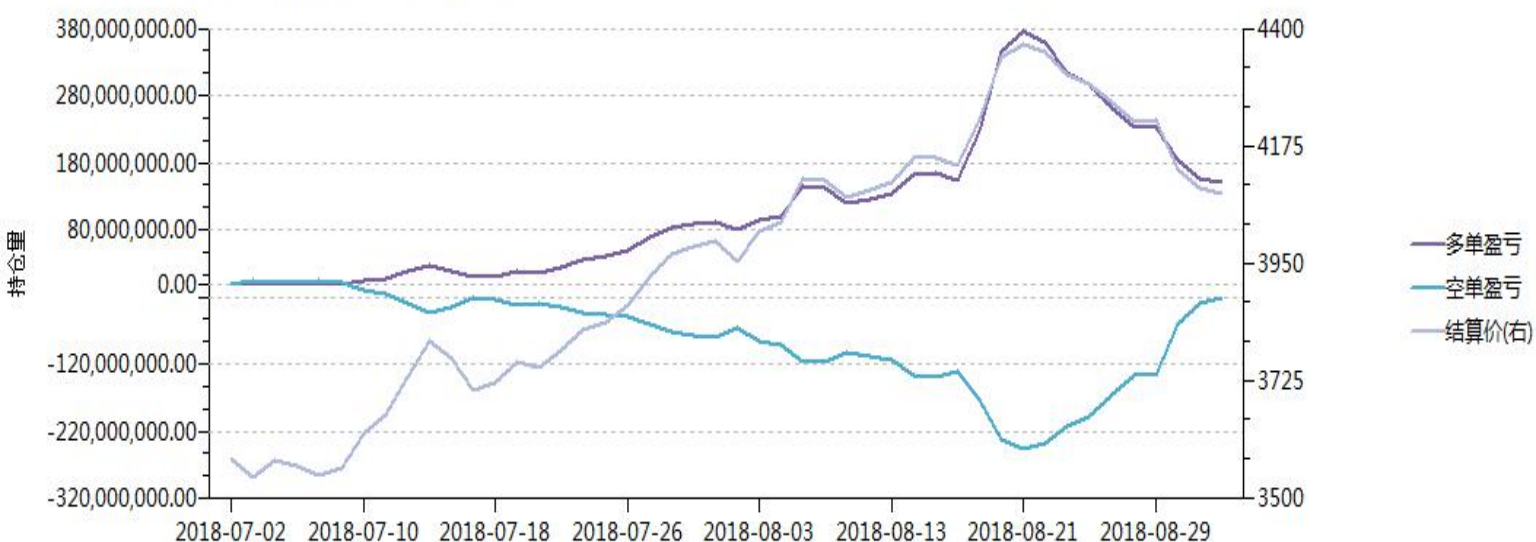
永安期货螺纹 1901 合约净持仓变化图：

会员：永安期货 品种：螺纹钢 合约：RB1901.SHF



永安期货螺纹 1901 合约多单和空单盈亏状况：

会员：永安期货 品种：螺纹钢 合约：RB1901.SHF



2、铁矿 1901 合约持仓分析

多头持仓龙虎榜

名次	会员简称	多单量	增减
1	中信期货	28388	525
2	鲁证期货	21441	230
3	银河期货	20158	-1578
4	国投安信	14404	9450
5	国泰君安	11008	-1484

空头持仓龙虎榜

名次	会员简称	空单量	增减
1	方正中期	44033	258
2	中信期货	22244	1964
3	永安期货	21311	2189
4	银河期货	12780	3116
5	国贸期货	12284	-227

净多头龙虎榜

名次	会员简称	净多量	增减
1	鲁证期货	21441	230
2	建信期货	9731	1186
3	北京金鹏	8075	-25
4	银河期货	7378	-4694
5	国投安信	6977	10284

净空头龙虎榜

名次	会员简称	净空量	增减
1	方正中期	38733	306
2	永安期货	13283	6558
3	国贸期货	12284	-227
4	上海大陆	7303	82
5	中国国际	7177	1036

铁矿石收长下影阴线，多空主力席位均小幅增仓。持仓变动方面，永安期货空单增加 2189 手至 21311 手，净空单增加 6558 手至 13283 手。永安大幅加仓空单，预期铁矿 1901 后市维持震荡下行。

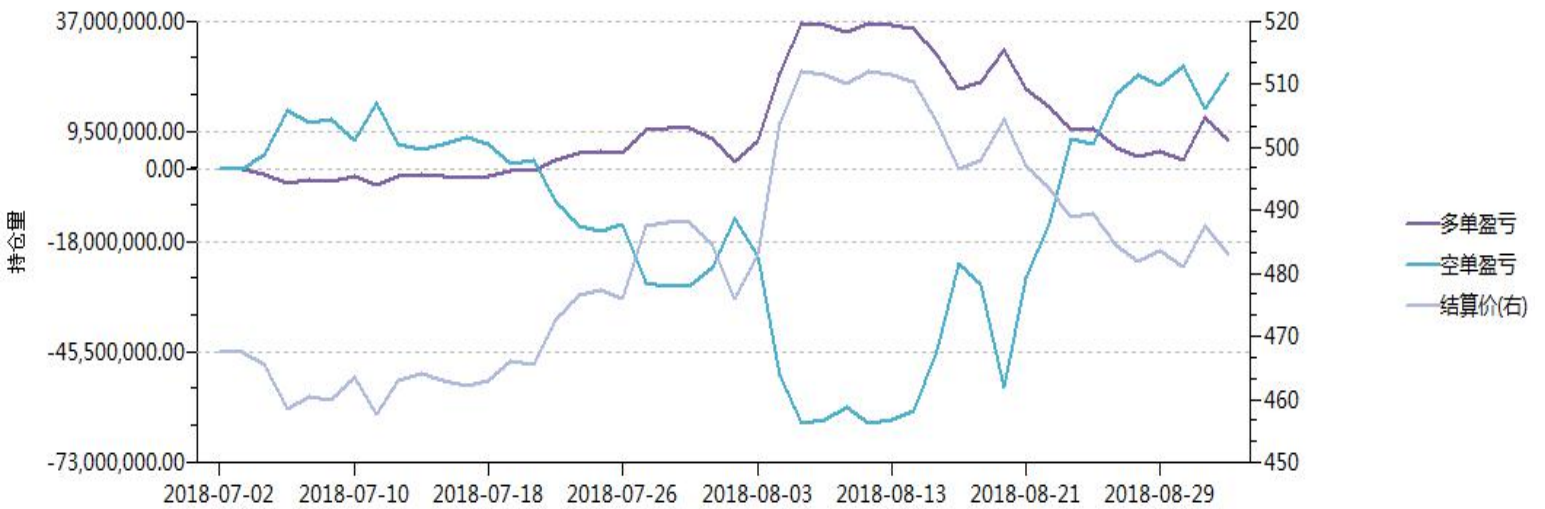
永安期货铁矿 1901 合约净持仓变化图：

会员：永安期货 品种：铁矿石 合约：I1901.DCE



永安期货铁矿 1901 合约多单和空单盈亏状况：

会员：永安期货 品种：铁矿石 合约：I1901.DCE



3、焦炭 1901 合约持仓分析

多头持仓龙虎榜

名次	会员简称	多单量	增减
1	海通期货	19211	-812
2	永安期货	14742	-158
3	中信期货	10164	616
4	国投安信	8399	-172
5	国富期货	7251	1357

空头持仓龙虎榜

名次	会员简称	空单量	增减
1	海通期货	19346	2666
2	华泰期货	12225	669
3	中信期货	8670	969
4	国富期货	7544	1306
5	国泰君安	7485	-1145

净多头龙虎榜

名次	会员简称	净多量	增减
1	永安期货	7947	366
2	国投安信	4391	-54
3	浙商期货	2906	-353
4	国贸期货	2736	544
5	中辉期货	2533	-593

净空头龙虎榜

名次	会员简称	净空量	增减
1	华泰期货	7104	538
2	东海期货	2793	206
3	一德期货	2507	-94
4	广发期货	2369	-1248
5	南华期货	2270	-7

今日焦炭收阴线，空头主力席位增仓力度较大小幅减少。永安期货多单减 158 手至 14742 手，净多单持仓增加 366 手至 7947 手仍保持在净多头第一位。永安期货净多单小幅增加，今日焦炭大幅下跌而持仓量基本不变，预计焦炭 1901 下跌深度有限，不建议追空。

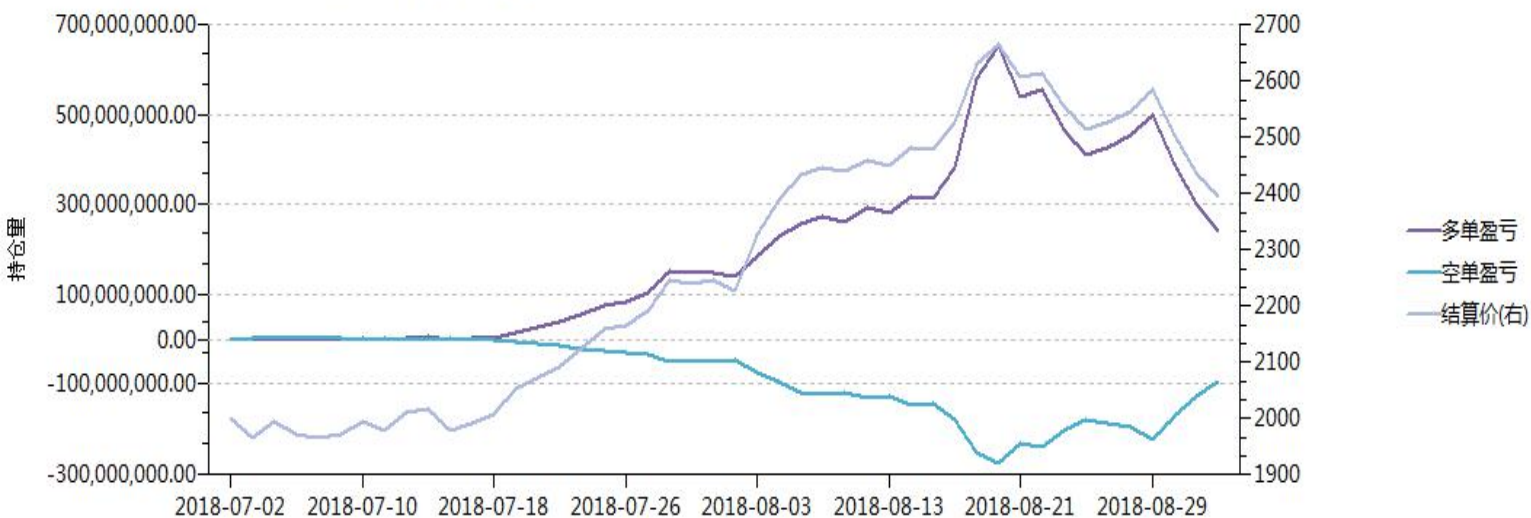
永安期货焦炭 1901 合约净持仓变化图：

会员：永安期货 品种：冶金焦炭 合约：J1901.DCE



永安期货焦炭 1901 合约多单和空单盈亏状况：

会员：永安期货 品种：冶金焦炭 合约：J1901.DCE



4、豆一(A1901) 合约持仓分析

多头持仓龙虎榜

名次	会员简称	多单量	增减
1	永安期货	6016	420
2	光大期货	5864	1971
3	广发期货	4590	-2601
4	金元期货	4589	717
5	海证期货	4277	363

空头持仓龙虎榜

名次	会员简称	空单量	增减
1	国投安信	15204	274
2	五矿经易	10783	336
3	国泰君安	7494	137
4	华安期货	7074	171
5	中信期货	6447	-99

净多头龙虎榜

名次	会员简称	净多量	增减
1	光大期货	5864	1971
2	广发期货	4590	-2601
3	金元期货	4589	717
4	海证期货	4277	363
5	国信期货	3057	37

净空头龙虎榜

名次	会员简称	净空量	增减
1	国投安信	12162	390
2	五矿经易	10783	336
3	华安期货	7074	171
4	新湖期货	4309	35
5	国泰君安	3975	-181

多头主力广发期货净多单减仓 1601 手至 4590 手。今日豆一呈现量价齐升的势头，多头力量偏强，投资者可多单参与，注意 20 均线和 3790 两个压力位。

广发期货豆一 1901 合约净持仓变化图：

会员：广发期货 品种：黄大豆1号 合约：A1901.DCE



广发期货豆一 1901 合约多单和空单盈亏状况：

会员：广发期货 品种：黄大豆1号 合约：A1901.DCE



5、豆粕(M1901)合约持仓分析

多头持仓龙虎榜

名次	会员简称	多单量	增减
1	永安期货	177340	12248
2	五矿经易	87826	-2168
3	国投安信	55457	1112
4	华信期货	41186	1333
5	申银万国	38935	-305

空头持仓龙虎榜

名次	会员简称	空单量	增减
1	中粮期货	207507	3631
2	国投安信	81854	-994
3	银河期货	78492	3192
4	永安期货	77084	-315
5	摩根大通	62083	6296

净多头龙虎榜

名次	会员简称	净多量	增减
1	永安期货	100256	12563
2	五矿经易	70283	-2539
3	华信期货	41186	1333
4	中国国际	35221	879
5	东证期货	26677	2368

净空头龙虎榜

名次	会员简称	净空量	增减
1	中粮期货	185390	3696
2	银河期货	55106	3632
3	摩根大通	38846	6563
4	北京首创	32664	-1
5	广发期货	26406	1678

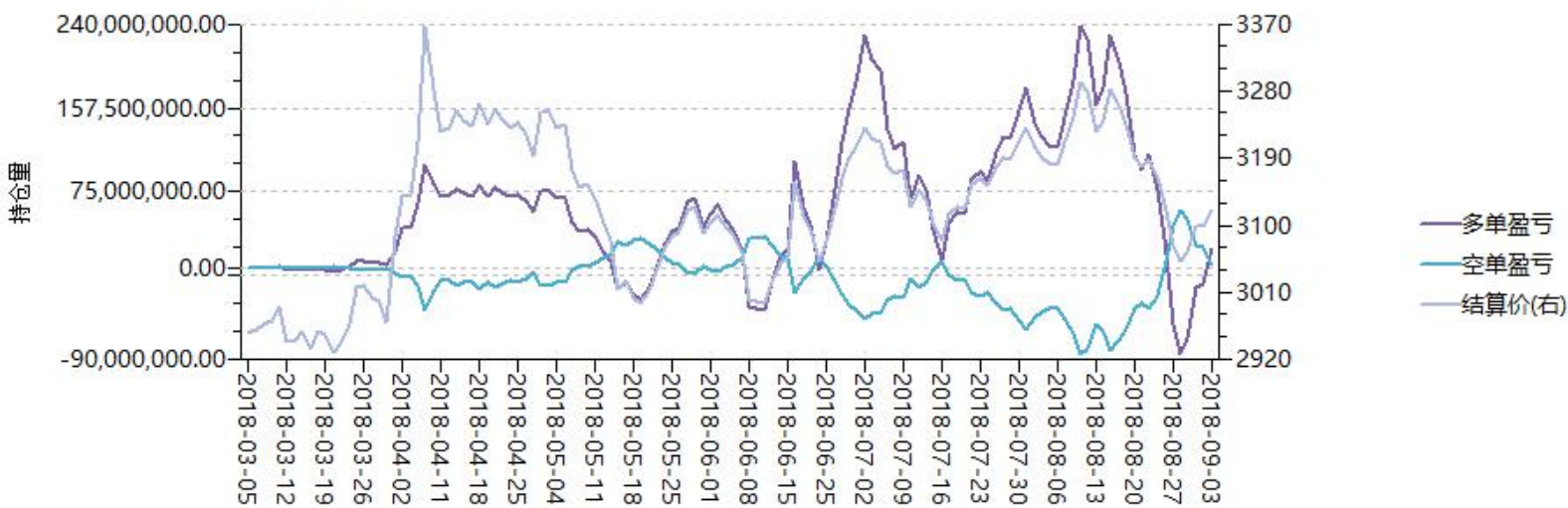
多头主力永安期货多单增仓 12248 手至 177340 手,净多单增仓 12563 手至 100256 手,永安期货和市场资金面对后市看法一致偏多建议多单参与,密切关注非洲猪瘟疫情情况。支撑 3000 压力 3180。

永安期货豆粕 1901 合约净持仓变化图:

会员: 永安期货 品种: 豆粕 合约: M1901.DCE



永安期货豆粕 1901 合约多单和空单盈亏状况:



6、豆油(Y1901)合约持仓分析

多头持仓龙虎榜

名次	会员简称	多单量	增减
1	永安期货	33869	647
2	银河期货	20497	362
3	徽商期货	16921	309
4	中粮期货	16869	799
5	国投安信	15010	-1313

空头持仓龙虎榜

名次	会员简称	空单量	增减
1	中粮期货	93170	-139
2	国投安信	42676	133
3	银河期货	35916	-173
4	摩根大通	26771	-2339
5	新湖期货	20515	-363

净多头龙虎榜

名次	会员简称	净多量	增减
1	徽商期货	16921	309
2	永安期货	16245	1049
3	东证期货	12753	219
4	宝城期货	11218	-117
5	宏源期货	10140	-32

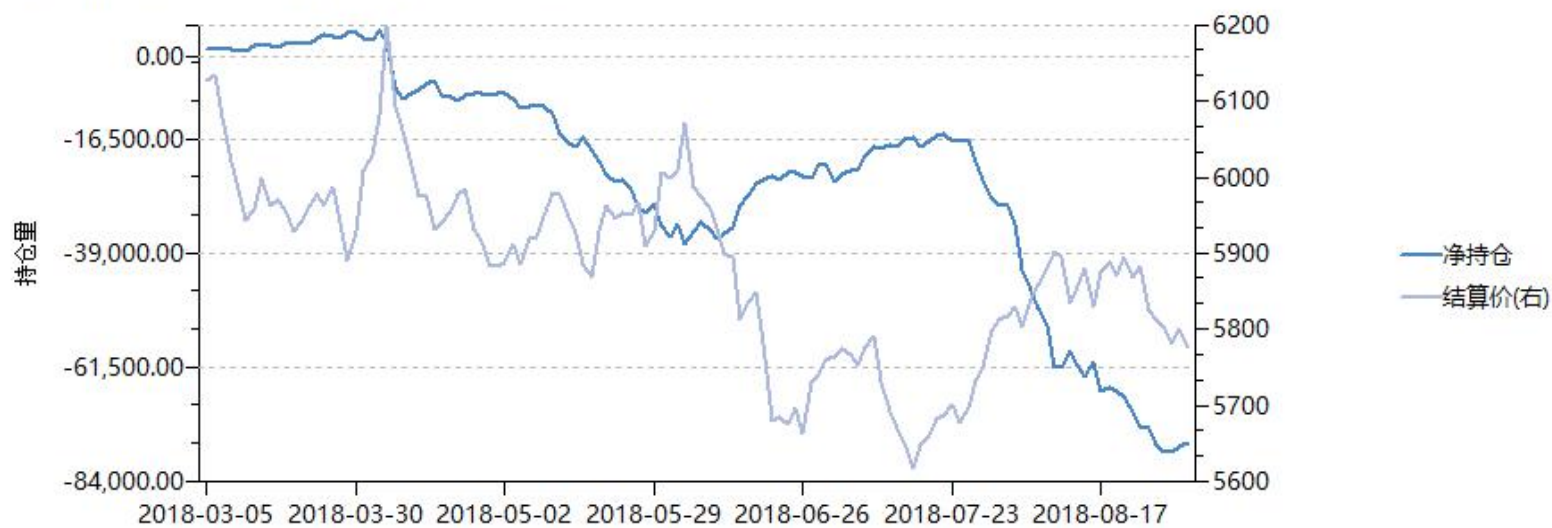
净空头龙虎榜

名次	会员简称	净空量	增减
1	中粮期货	76301	-938
2	国投安信	27666	1446
3	新湖期货	20515	-363
4	摩根大通	16571	-112
5	上海中期	16311	265

空头主力中粮期货空单减仓 139 手至 93170 手，净空单减仓 938 手至 76301 手。基本面多空交织，市场资金力量由偏空转向偏多，近期在 MA60 和 MA120 之间波动。以观望为主，或依托边界做多空处理。支撑 5670，压力 5900。

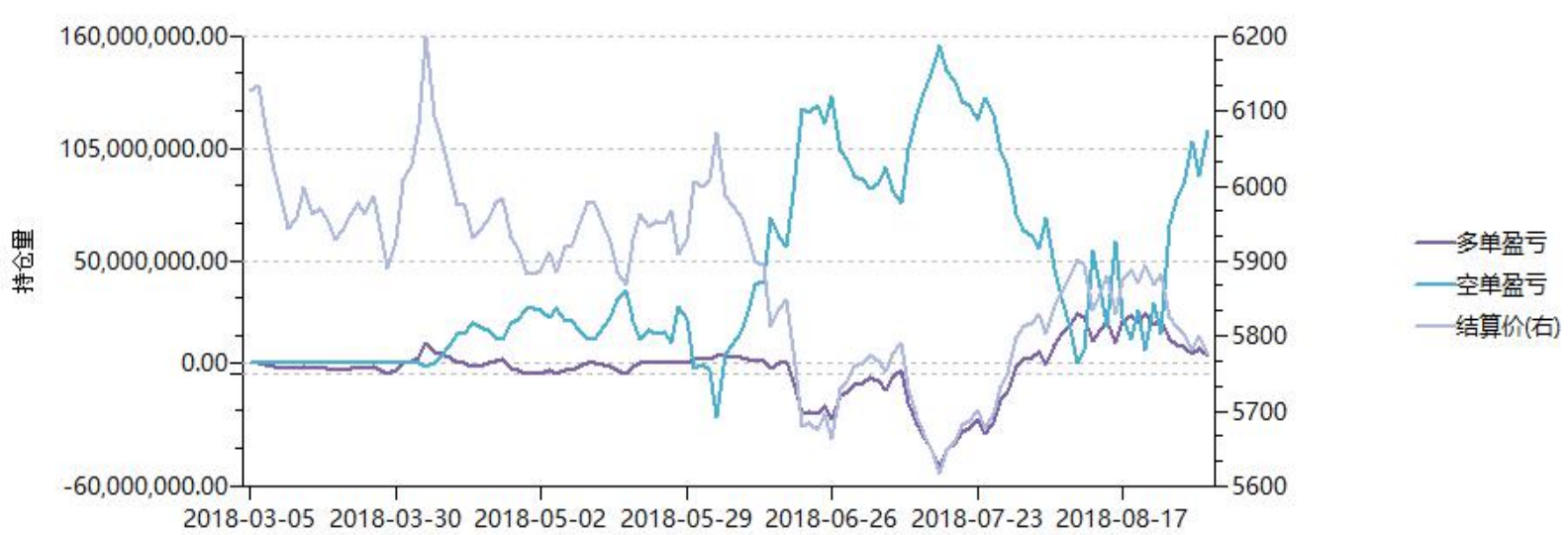
中粮期货豆油 1901 合约净持仓变化图：

会员：中粮期货 品种：大豆原油 合约：Y1901.DCE



中粮期货豆油 1901 合约多单和空单盈亏状况：

会员：中粮期货 品种：大豆原油 合约：Y1901.DCE



7、PTA1901 合约持仓分析

多头持仓龙虎榜

名次	会员简称	多单量	增减
1	永安期货	67177	-843
2	华泰期货	39509	3891
3	海通期货	36953	6960
4	新湖期货	27754	1547
5	中信期货	25635	964

空头持仓龙虎榜

名次	会员简称	空单量	增减
1	银河期货	49090	-5677
2	永安期货	38431	4418
3	海通期货	30433	2771
4	华泰期货	29575	6623
5	中信期货	20387	750

净多头龙虎榜

名次	会员简称	净多量	增减
1	永安期货	28746	-5261
2	招商期货	19997	-2851
3	兴证期货	19949	3063
4	新湖期货	17997	-2198
5	东航期货	12993	1895

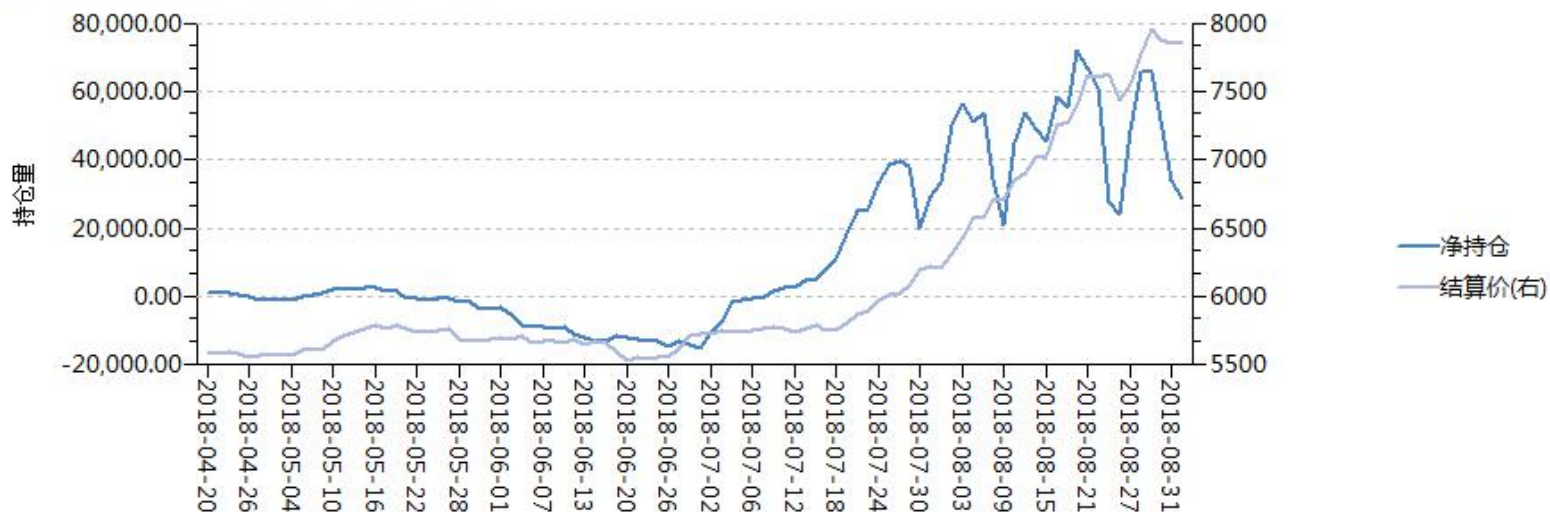
净空头龙虎榜

名次	会员简称	净空量	增减
1	银河期货	28118	-3685
2	建信期货	19042	1246
3	中粮期货	18314	-2186
4	国贸期货	13196	-1667
5	上海中期	13184	1506

今日永安期货多单减仓 843 手至 6.72 万手,空单增仓 4418 手,净多单减少 5261 手至 2.87 万手,永安期货近几日净多单持续减仓。PTA 日均线仍呈多头排列,多单谨慎持有,以 10 日均线做为参考指标,跌破 10 日均线则止盈观望。

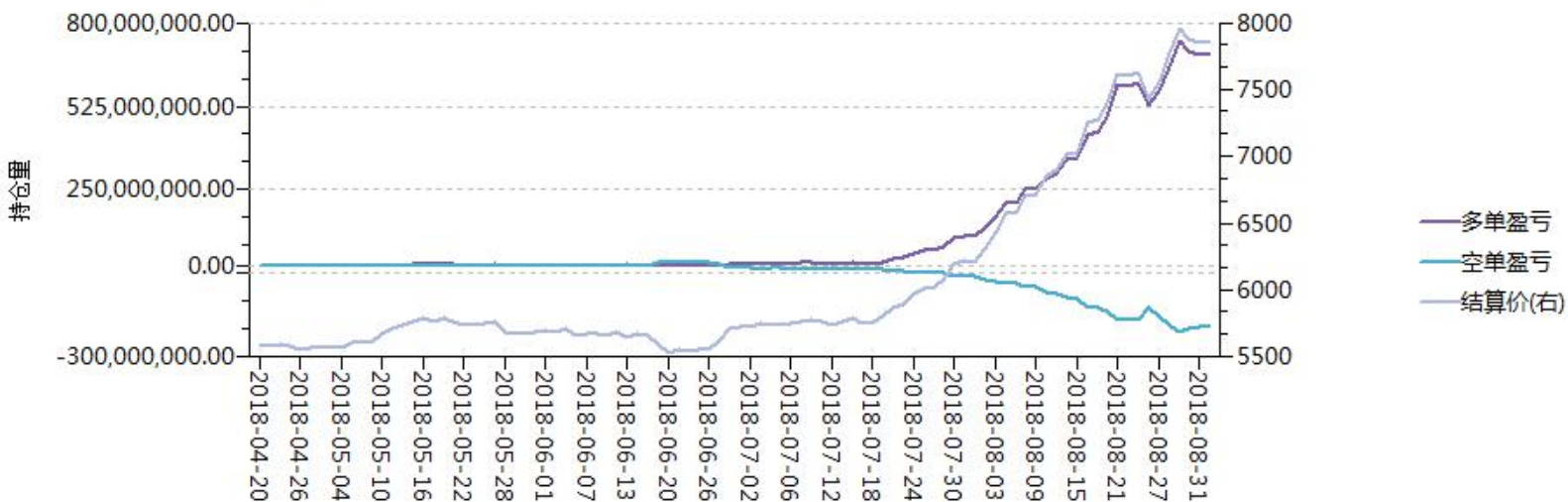
永安期货 PTA1901 合约净持仓变化图:

会员: 永安期货 品种: 精对苯二甲酸(P 合约: TA901.CZC



永安期货 PTA1901 合约多单和空单盈亏状况:

会员: 永安期货 品种: 精对苯二甲酸(P 合约: TA901.CZC



8、L1901 合约持仓分析

多头持仓龙虎榜

名次	会员简称	多单量	增减
1	华泰期货	21411	63
2	永安期货	16039	283
3	南华期货	14468	321
4	弘业期货	13116	1308
5	中信期货	10443	-273

空头持仓龙虎榜

名次	会员简称	空单量	增减
1	永安期货	44520	9544
2	方正中期	25172	-508
3	浙商期货	13284	-401
4	华泰期货	12816	-202
5	海通期货	12167	-1272

净多头龙虎榜

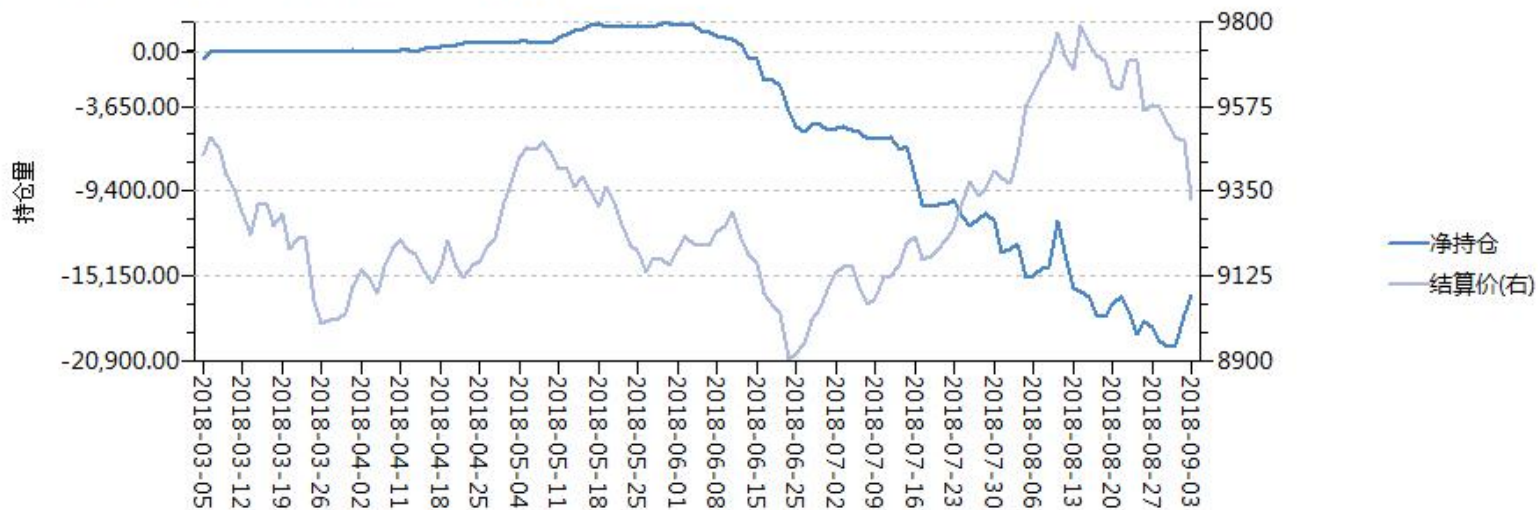
净空头龙虎榜

名次	会员简称	净多量	增减	名次	会员简称	净空量	增减
1	南华期货	14468	321	1	永安期货	28481	9261
2	弘业期货	13116	1308	2	方正中期	16492	-1261
3	华泰期货	8595	265	3	浙商期货	10235	-1072
4	徽商期货	5895	718	4	五矿经易	7360	-371
5	中信期货	5356	-978	5	国投安信	6996	-474

今日方正中期空单减仓 508 手至 25172 手，净空单减少 1261 手至 16492 手；永安期货空单增仓 9544 手至 44520 手，净空单增加 9261 手至 28481 手，净空单持仓排名第一。塑料基本面中性略空，近周偏弱震荡下探走势。

方正中期 L1901 合约净持仓变化图：

会员：方正中期 品种：线型低密度聚乙 合约：L1901.DCE



方正中期 L1901 合约多单和空单盈亏状况：

会员：方正中期 品种：线型低密度聚乙 合约：L1901.DCE



9、天然橡胶 RU1901 合约持仓分析

多头持仓龙虎榜

名次	会员简称	多单量	增减
1	永安期货	8526	-860
2	方正中期	6762	226
3	华泰期货	5179	-144
4	广发期货	5054	578
5	中信期货	4887	-137

空头持仓龙虎榜

名次	会员简称	空单量	增减
1	中信期货	13732	735
2	海通期货	13654	-627
3	银河期货	12282	199
4	永安期货	11593	-468
5	格林大华	8917	87

净多头龙虎榜

名次	会员简称	净多量	增减
1	广发期货	5054	578
2	宏源期货	4077	208
3	南华期货	3817	-301
4	方正中期	3781	-710
5	中国国际	3704	14

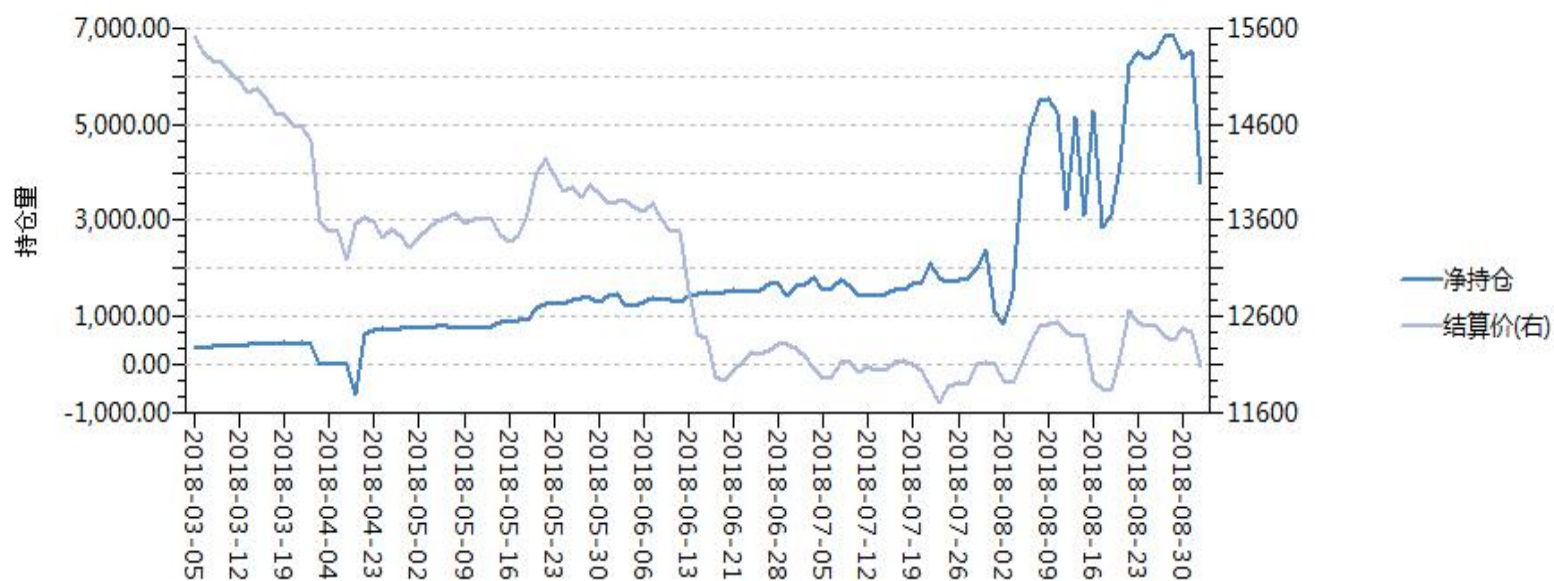
净空头龙虎榜

名次	会员简称	净空量	增减
1	海通期货	9723	-485
2	格林大华	8917	87
3	中信期货	8845	872
4	银河期货	7778	24
5	中银国际	5806	-580

今日方正中期净多单增加 226 手至 6762 手；海通期货净空单减少 627 手至 13654 手。前 5 多头减仓略多，橡胶今日走出一根长阴线，当前处割胶旺季及高库存压力，橡胶近周承压回落下探，关注前低 11500 有效支撑。

方正中期 1901 合约净持仓变化图：

会员：方正中期 品种：天然橡胶 合约：RU1901.SHF



方正中期 1901 合约多单和空单盈亏状况：

会员：方正中期 品种：天然橡胶 合约：RU1901.SHF

