

2018年08月28日主流品种持仓分析报告

1、螺纹 1901 合约持仓分析

多头持仓龙虎榜

名次	会员简称	多单量	增减
1	永安期货	96709	11324
2	申万期货	88687	10368
3	中信期货	72516	39
4	国泰君安	71790	4412
5	华泰期货	52180	6617

空头持仓龙虎榜

名次	会员简称	空单量	增减
1	永安期货	68646	-12891
2	银河期货	65641	4449
3	中信期货	61603	-3450
4	浙商期货	42900	-671
5	海通期货	40656	-1166

净多头龙虎榜

名次	会员简称	净多量	增减
1	申万期货	71706	10238
2	国泰君安	39252	3441
3	国投安信	30489	-1524
4	永安期货	28063	24215
5	鲁证期货	27241	-2142

净空头龙虎榜

名次	会员简称	净空量	增减
1	浙商期货	42900	-671
2	银河期货	32407	10932
3	中辉期货	23880	-1391
4	中大期货	22852	504
5	中钢期货	18655	4800

螺纹今日收阳线。多头主力大幅增仓，空头主力大幅减仓。永安期货多单增加 11324 手至 96709 手，空单减少 12891 手至 68646 手，净多头持仓增加 24215 手至 28063 手。永安期货净多头持仓大幅增加，今日小幅减仓反弹，预期螺纹钢 1901 后市维持高位震荡。

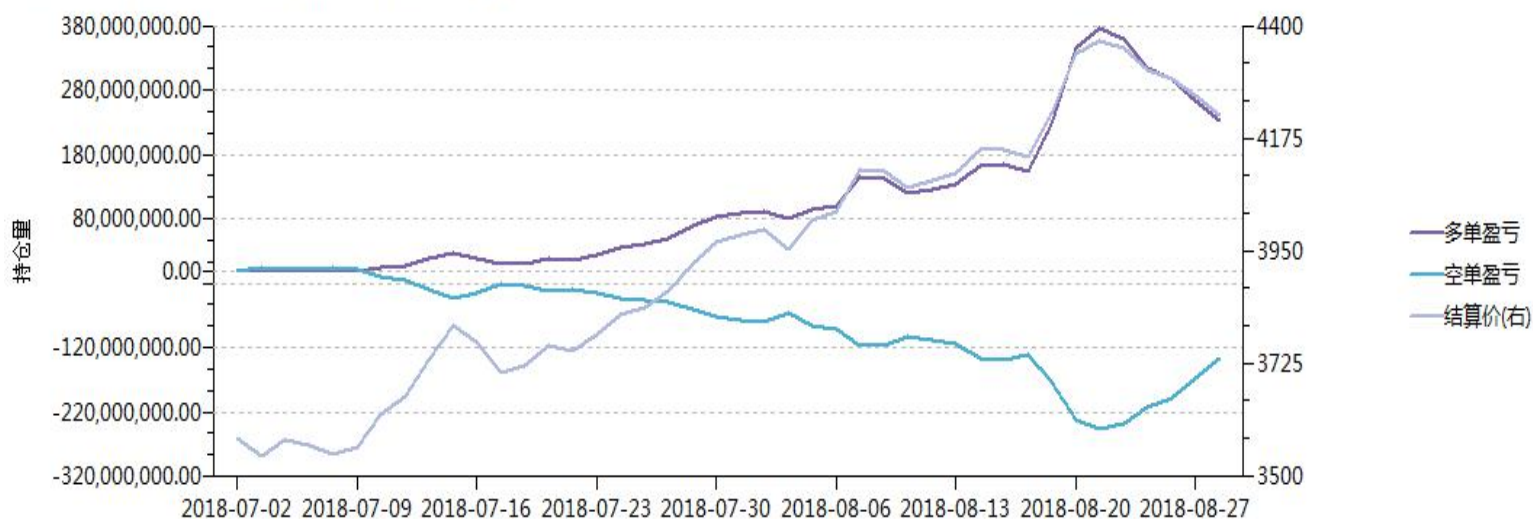
永安期货螺纹 1901 合约净持仓变化图：

会员：永安期货 品种：螺纹钢 合约：RB1901.SHF



永安期货螺纹 1901 合约多单和空单盈亏状况：

会员：永安期货 品种：螺纹钢 合约：RB1901.SHF



2、铁矿 1901 合约持仓分析

多头持仓龙虎榜

名次	会员简称	多单量	增减
1	中信期货	29357	4914
2	东证期货	19969	-7896
3	鲁证期货	14205	-369
4	银河期货	13834	-3189
5	国投安信	13140	-481

空头持仓龙虎榜

名次	会员简称	空单量	增减
1	方正中期	43062	213
2	中信期货	25460	-2117
3	东证期货	18502	-8092
4	永安期货	16987	-1188
5	海通期货	13956	-2578

净多头龙虎榜

名次	会员简称	净多量	增减
1	鲁证期货	14205	-369
2	北京金鹏	12194	470
3	建信期货	8581	-88
4	中粮期货	7783	-968
5	一德期货	6613	-2178

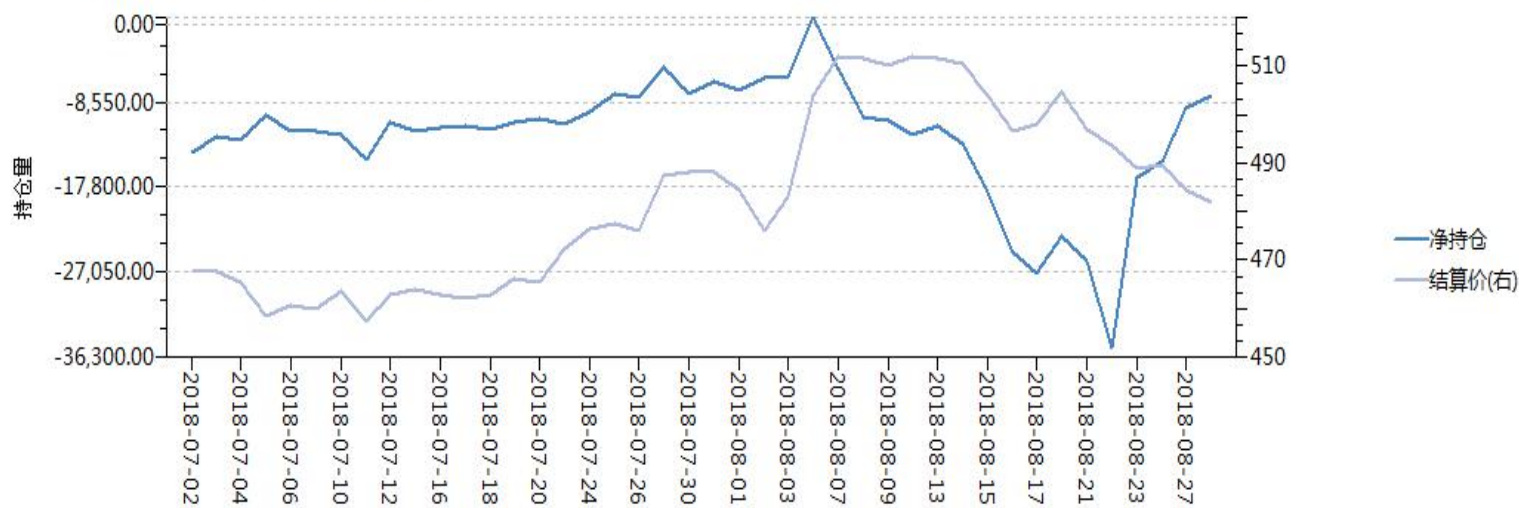
净空头龙虎榜

名次	会员简称	净空量	增减
1	方正中期	38077	31
2	国贸期货	11180	-621
3	兴证期货	8414	-2039
4	永安期货	7901	-1217
5	上海大陆	7777	540

铁矿石收阳线，多空主力均大幅减仓。持仓变动方面，永安期货空单减少 1188 手至 16987 手，净空单减少 1217 手至 7901 手，方正中期维持净空第一位。永安多螺纹空矿石套利策略持续平仓，预期铁矿 1901 后市维持震荡下行。

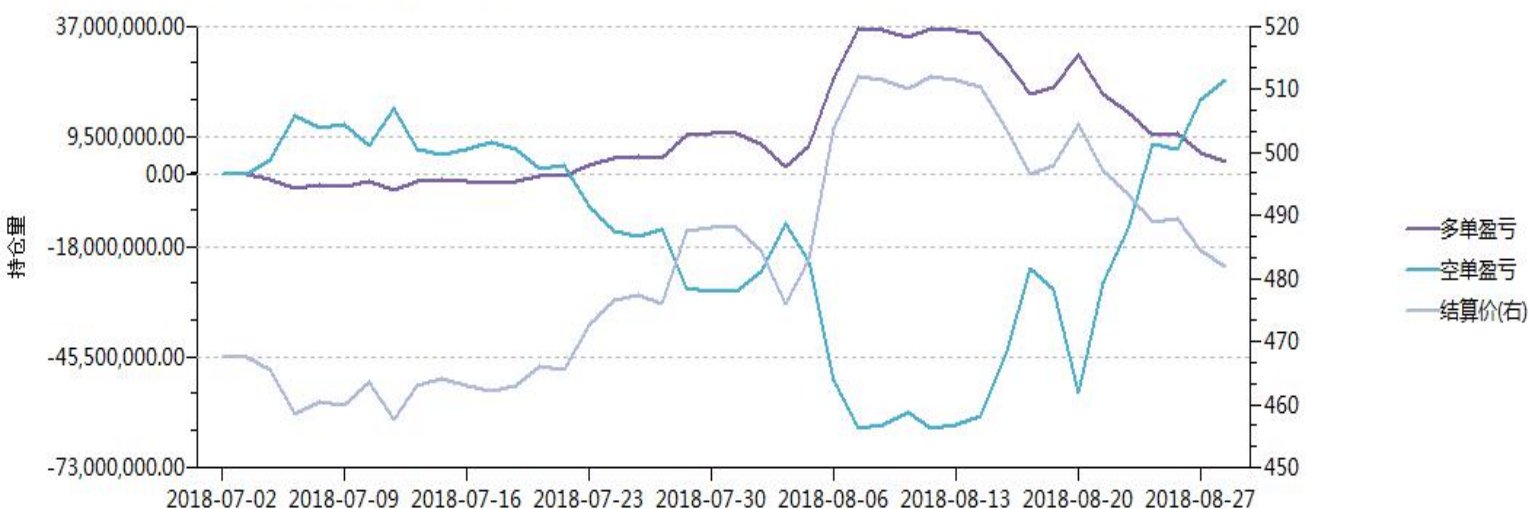
永安期货铁矿 1901 合约净持仓变化图：

会员：永安期货 品种：铁矿石 合约：I1901.DCE



永安期货铁矿 1901 合约多单和空单盈亏状况：

会员：永安期货 品种：铁矿石 合约：I1901.DCE



3、焦炭 1901 合约持仓分析

多头持仓龙虎榜

名次	会员简称	多单量	增减
1	海通期货	18024	732
2	永安期货	11874	-2460
3	华泰期货	8145	1443
4	兴证期货	7585	1657
5	中信期货	7371	180

空头持仓龙虎榜

名次	会员简称	空单量	增减
1	海通期货	13189	-649
2	华泰期货	12278	478
3	广发期货	7175	-335
4	国富期货	6538	-1177
5	永安期货	6527	781

净多头龙虎榜

名次	会员简称	净多量	增减
1	永安期货	5347	-3241
2	海通期货	4835	1381
3	浙商期货	4755	256
4	鲁证期货	4465	287
5	中国国际	4236	-219

净空头龙虎榜

名次	会员简称	净空量	增减
1	华泰期货	4133	-965
2	广发期货	4005	124
3	东海期货	3413	298
4	大地期货	3107	105
5	中信建投	2450	496

今日焦炭收阳线，多头主力持仓小幅增加，空头主力持仓小幅减少。永安期货多单减少 2460 手至 11874 手，净多单持仓减少 3241 手至 5347 手仍保持在净多头第一位。永安期货净多单大幅减少，今日焦炭增仓小幅反弹，预计焦炭 1901 反弹高度有限。

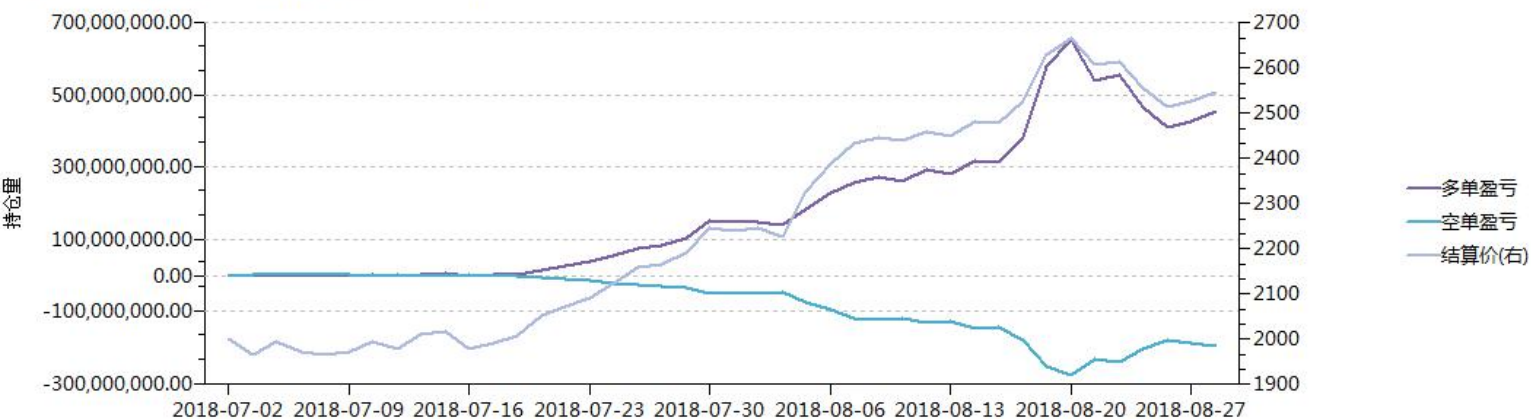
永安期货焦炭 1901 合约净持仓变化图：

会员：永安期货 品种：冶金焦炭 合约：J1901.DCE



永安期货焦炭 1901 合约多单和空单盈亏状况：

会员：永安期货 品种：冶金焦炭 合约：J1901.DCE



4、豆一(A1901) 合约持仓分析

多头持仓龙虎榜

名次	会员简称	多单量	增减
1	广发期货	8287	-93
2	永安期货	5573	-106
3	华泰期货	4115	-31
4	银河期货	3948	-103
5	中信期货	3904	-12

空头持仓龙虎榜

名次	会员简称	空单量	增减
1	国投安信	14819	336
2	国泰君安	7084	-39
3	华安期货	6929	484
4	中粮期货	6703	214
5	中信期货	6668	685

净多头龙虎榜

名次	会员简称	净多量	增减
1	广发期货	8287	-93
2	光大期货	3747	1762
3	方正中期	3287	-59
4	国信期货	3166	-58
5	海证期货	2900	1642

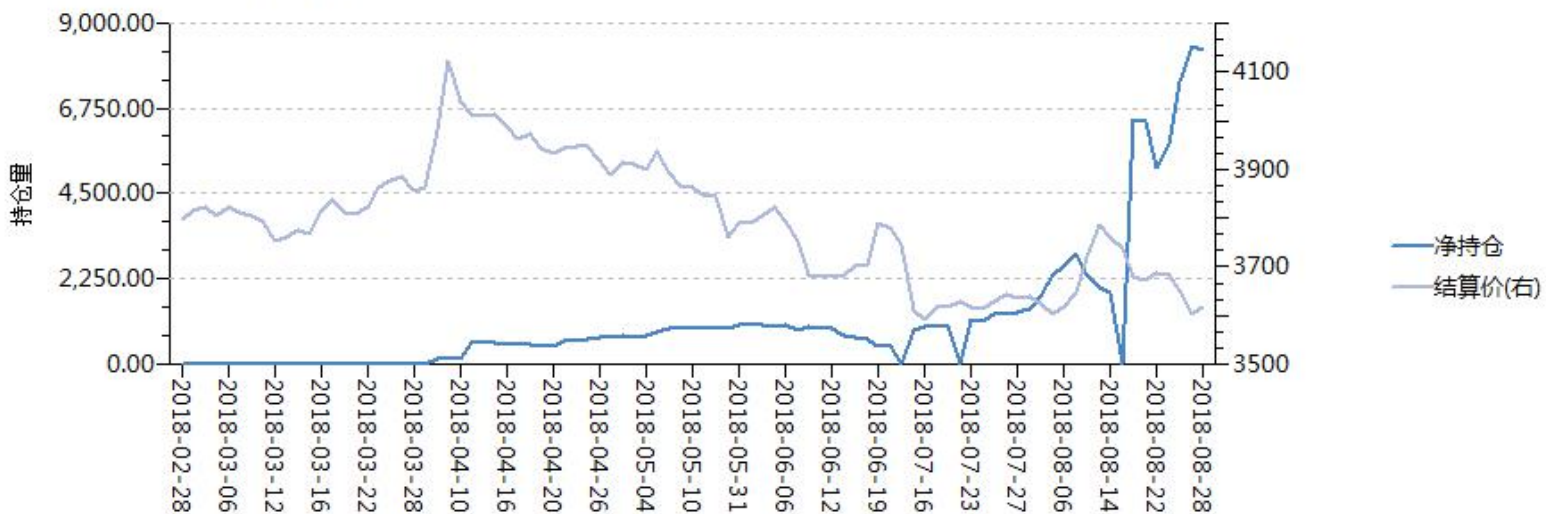
净空头龙虎榜

名次	会员简称	净空量	增减
1	国投安信	11591	565
2	华安期货	6929	484
3	五矿经易	5524	1473
4	新湖期货	4136	-6
5	国泰君安	3945	-103

多头主力广发期货净多单减仓 93 手至 8287 手，持仓净多单 8287 手。市场资金方面，多头力量偏强，短期下行空间可能不大。近期受豆粕拖累豆一走弱，短期震荡偏弱建议观望，支撑 3500，压力 3700。

广发期货豆一 1901 合约净持仓变化图：

会员：广发期货 品种：黄大豆1号 合约：A1901.DCE



广发期货豆一 1901 合约多单和空单盈亏状况：



5、豆粕(M1901)合约持仓分析

多头持仓龙虎榜

名次	会员简称	多单量	增减
1	永安期货	138551	-697
2	五矿经易	83767	13108
3	国投安信	41735	-206
4	华信期货	38493	-476
5	中粮期货	30281	-13693

空头持仓龙虎榜

名次	会员简称	空单量	增减
1	中粮期货	202273	-5211
2	永安期货	78114	1229
3	银河期货	76333	-273
4	国投安信	71733	-1072
5	摩根大通	59856	-5531

净多头龙虎榜

名次	会员简称	净多量	增减
1	五矿经易	66764	13404
2	永安期货	60437	-1926
3	华信期货	38493	-476
4	申银万国	25720	-2584
5	东证期货	24790	1450

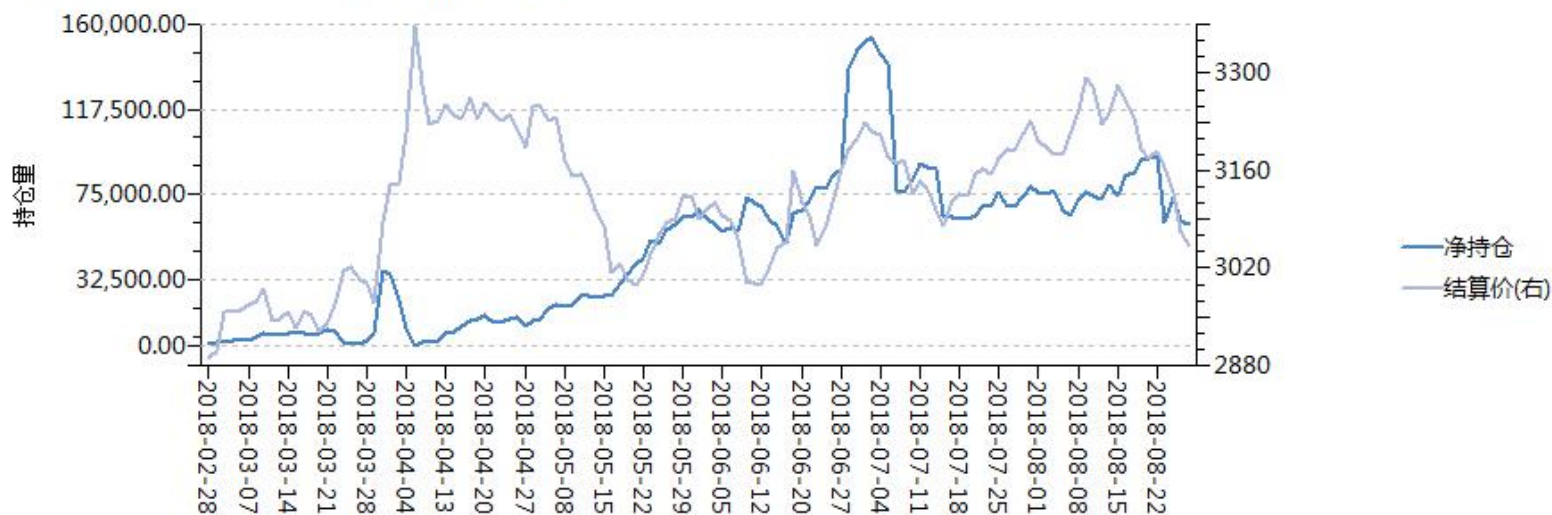
净空头龙虎榜

名次	会员简称	净空量	增减
1	中粮期货	171992	8482
2	摩根大通	59856	-5531
3	银河期货	51880	-919
4	国投安信	29998	-866
5	上海中期	23884	96

多头主力永安期货多单减仓 697 手至 13.86 万手，净多单减少 1926 手至 6.04 万手，仓位变动方向为多单减仓而空单增仓。非洲猪瘟疫情已爆发四起，仔猪价格出现小幅回落。中美贸易谈判未达成共识，四季度大豆供给依然偏紧。多空交织的局面使市场资金未达成共识。建议观望为主，等待方向确认。

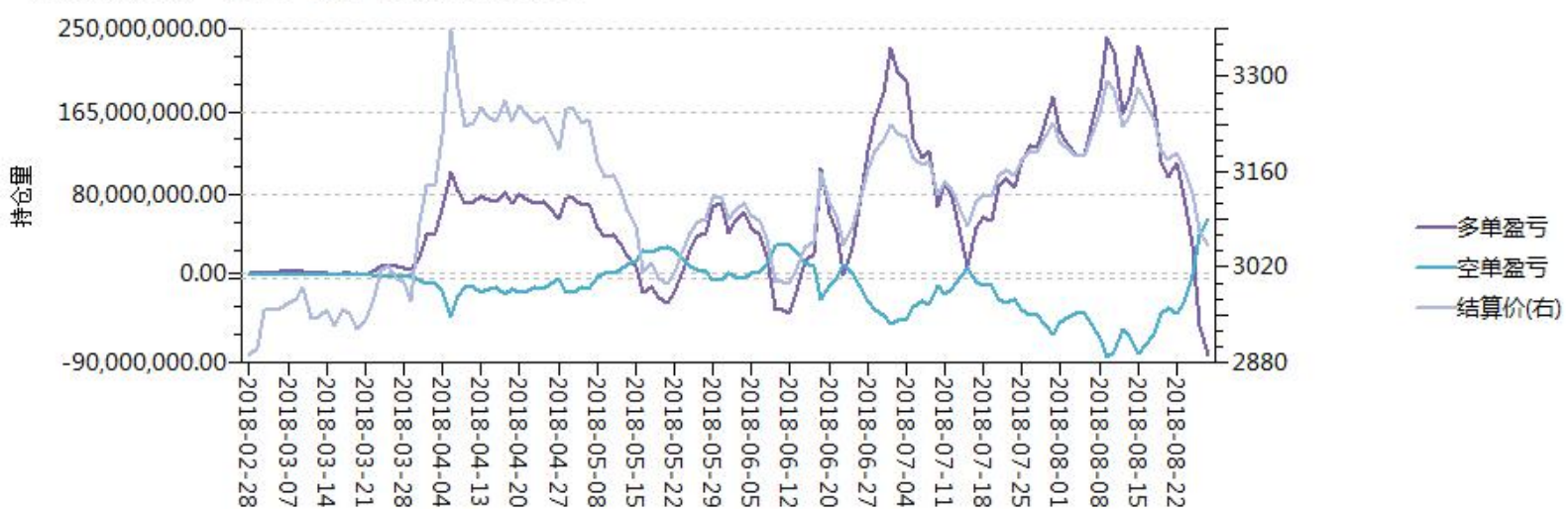
永安期货豆粕 1901 合约净持仓变化图：

会员：永安期货 品种：豆粕 合约：M1901.DCE



永安期货豆粕 1901 合约多单和空单盈亏状况：

会员：永安期货 品种：豆粕 合约：M1901.DCE



6、豆油(Y1901)合约持仓分析

多头持仓龙虎榜

名次	会员简称	多单量	增减
1	永安期货	31397	-181
2	银河期货	19315	211
3	徽商期货	16630	-118
4	中粮期货	16531	-381
5	中信期货	15201	-410

空头持仓龙虎榜

名次	会员简称	空单量	增减
1	中粮期货	93374	2963
2	国投安信	40301	-764
3	银河期货	37420	276
4	摩根大通	30909	-565
5	新潮期货	19933	-3496

净多头龙虎榜

名次	会员简称	净多量	增减
1	徽商期货	16630	-118
2	永安期货	14596	1256
3	宝城期货	11386	-17
4	宏源期货	9904	-378
5	东证期货	9094	351

净空头龙虎榜

名次	会员简称	净空量	增减
1	中粮期货	76843	3344
2	国投安信	25332	-1293
3	新潮期货	19933	-3496
4	银河期货	18105	65
5	摩根大通	17052	-565

空头主力中粮期货空单增仓 2963 手至 9.34 万手，净空单增仓 3344 手至 7.68 万手。除中粮期货外，前 5 其它 3 个空头主力均减仓净空头头寸。受豆粕大幅走弱影响，后期可能走出油强粕弱格局，投资者可考虑多油空粕套利，支撑 5670，压力 5900。

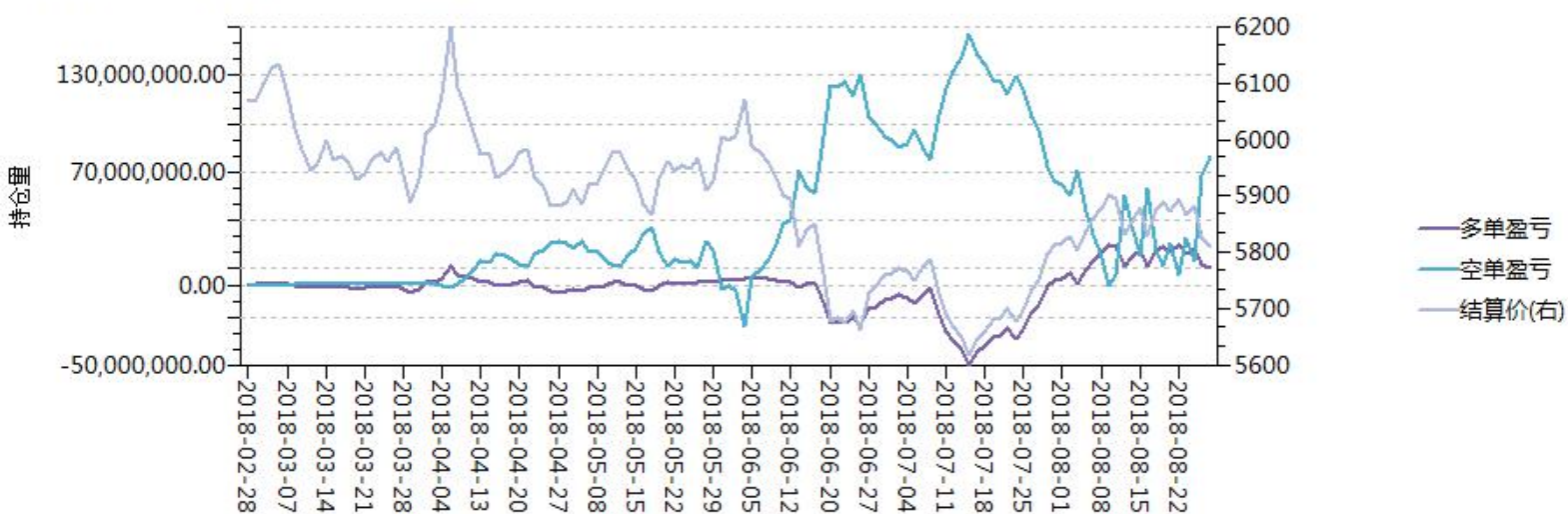
中粮期货豆油 1901 合约净持仓变化图：

会员：中粮期货 品种：大豆原油 合约：Y1901.DCE



中粮期货豆油 1901 合约多单和空单盈亏状况：

会员：中粮期货 品种：大豆原油 合约：Y1901.DCE



7、PTA1901 合约持仓分析

多头持仓龙虎榜

名次	会员简称	多单量	增减
1	永安期货	95058	20015
2	新湖期货	29740	3554
3	华泰期货	29022	1318
4	中信期货	28762	-323
5	光大期货	28399	6247

空头持仓龙虎榜

名次	会员简称	空单量	增减
1	银河期货	77608	4103
2	华泰期货	63497	-6362
3	永安期货	29191	2807
4	信达期货	27387	-1168
5	光大期货	26055	4952

净多头龙虎榜

名次	会员简称	净多量	增减
1	永安期货	65867	17208
2	新湖期货	29740	3554
3	兴证期货	22526	878
4	东航期货	15046	679
5	华闻期货	13053	1954

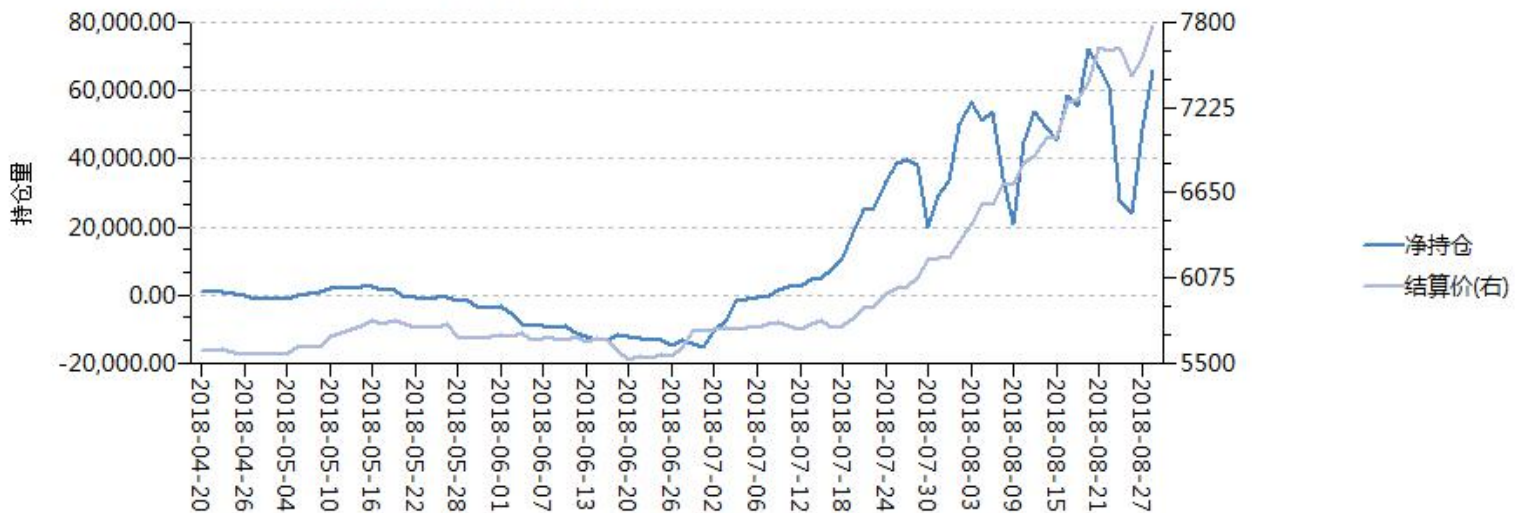
净空头龙虎榜

名次	会员简称	净空量	增减
1	银河期货	54352	-378
2	华泰期货	34475	-7680
3	天风期货	21461	-6897
4	中粮期货	19348	5241
5	东海期货	16436	2828

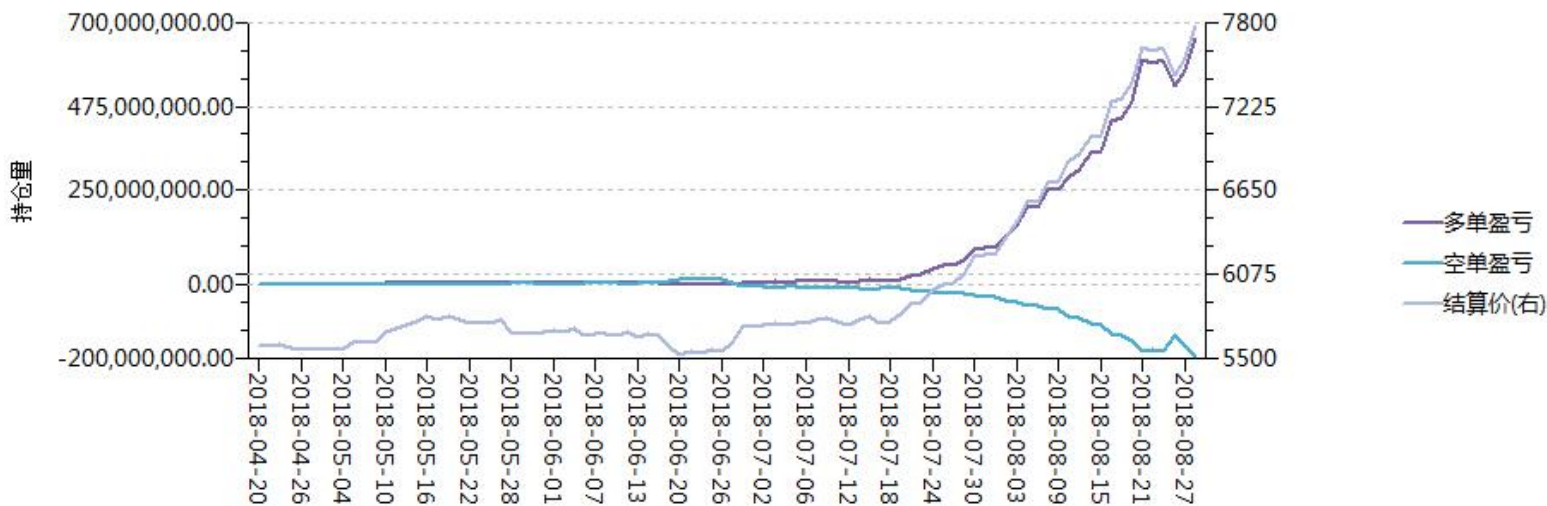
今日永安期货多单增仓 20015 手至 9.51 万手，空单增仓 2807 手，净多单增加 17208 手至 6.59 万手，永安期货净多单近两日回升明显。PTA 高位震荡后选择向上突破，多单继续持有，仍以 10 日均线做为参考指标，跌破 10 日则止盈观望。

永安期货 PTA1901 合约净持仓变化图：

会员：永安期货 品种：精对苯二甲酸(P 合约：TA901.CZC



永安期货 PTA1901 合约多单和空单盈亏状况：



8、L1901 合约持仓分析

多头持仓龙虎榜

名次	会员简称	多单量	增减
1	华泰期货	20995	68
2	永安期货	16043	753
3	南华期货	13276	440
4	中信期货	12008	180
5	弘业期货	11661	1363

空头持仓龙虎榜

名次	会员简称	空单量	增减
1	永安期货	29813	4727
2	方正中期	26421	491
3	浙商期货	15502	37
4	南华期货	9064	-389
5	建信期货	8853	33

净多头龙虎榜

名次	会员简称	净多量	增减
1	华泰期货	13222	-790
2	弘业期货	8664	1365
3	中信期货	8106	182
4	国泰君安	7014	124
5	海通期货	6913	-200

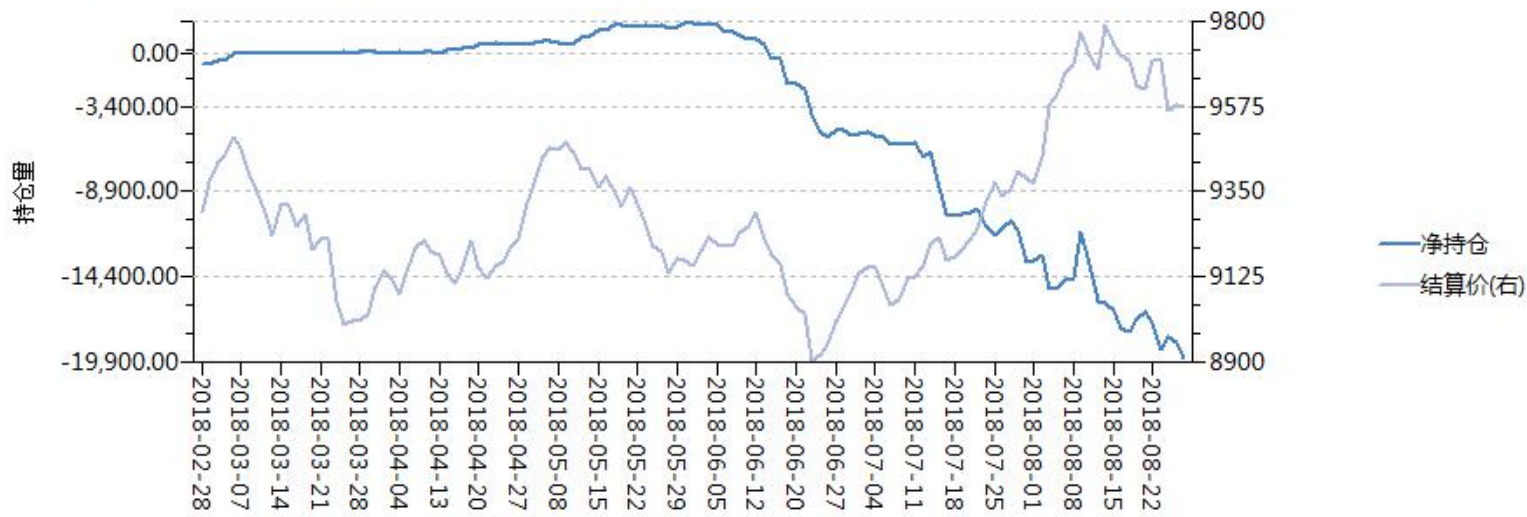
净空头龙虎榜

名次	会员简称	净空量	增减
1	方正中期	19629	1004
2	浙商期货	15502	37
3	永安期货	13770	3974
4	建信期货	8853	33
5	五矿经易	8100	8

今日方正中期空单增仓 491 手至 26421 手，净空单增加 1004 手至 19629 手；永安期货今日空单大幅增仓 4727 手至 29813 手，净空单增加 3974 手至 13770 手。塑料近周偏弱震荡走势，下方支撑 9400。

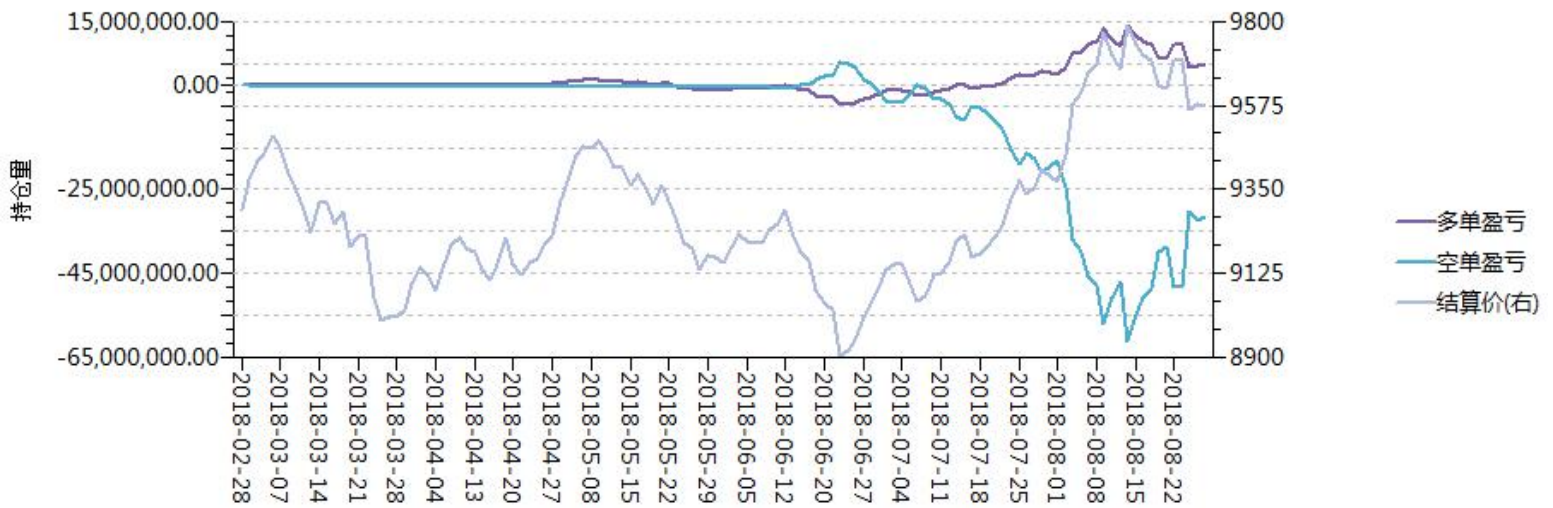
方正中期 L1901 合约净持仓变化图：

会员：方正中期 品种：线型低密度聚乙 合约：L1901.DCE



方正中期 L1901 合约多单和空单盈亏状况：

会员：方正中期 品种：线型低密度聚乙 合约：L1901.DCE



9、天然橡胶 RU1901 合约持仓分析

多头持仓龙虎榜

名次	会员简称	多单量	增减
1	永安期货	10623	558
2	方正中期	6831	324
3	华泰期货	5631	490
4	国泰君安	5151	-67
5	中信期货	5027	-104

空头持仓龙虎榜

名次	会员简称	空单量	增减
1	海通期货	14035	927
2	银河期货	12693	-721
3	中信期货	12570	523
4	永安期货	12180	130
5	格林大华	9161	-85

净多头龙虎榜

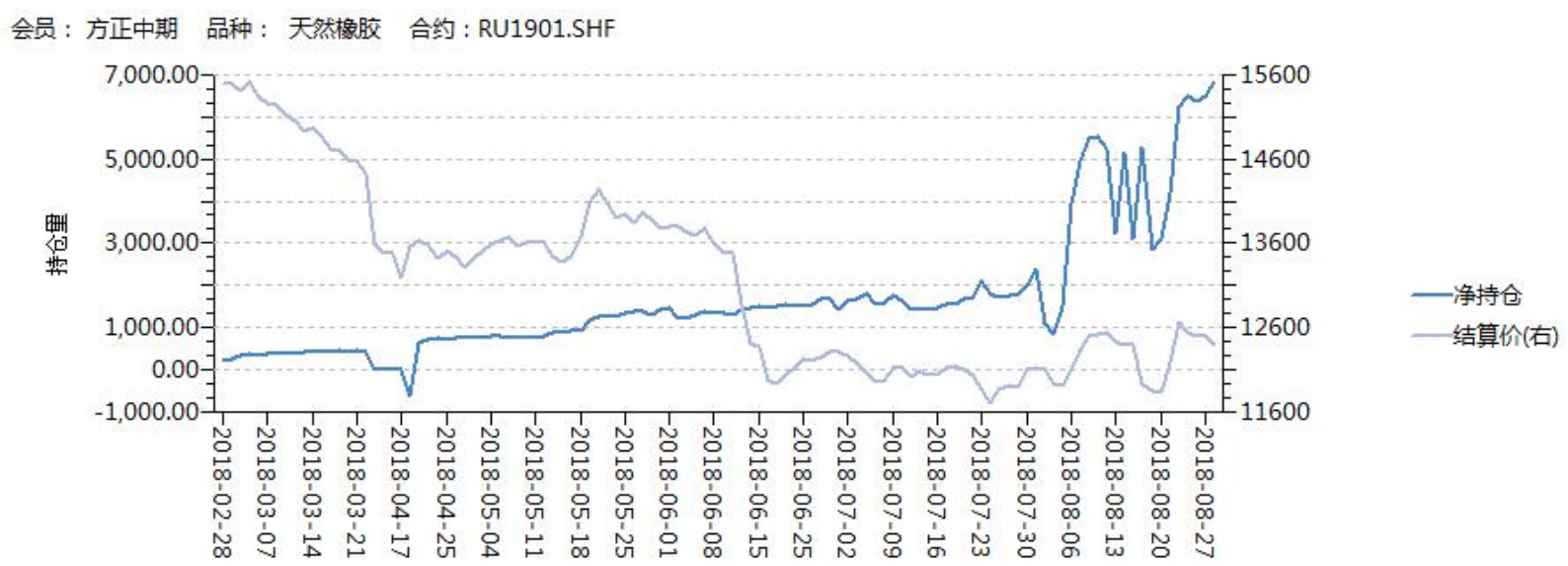
名次	会员简称	净多量	增减
1	方正中期	6831	324
2	广发期货	4578	-44
3	宏源期货	4028	75
4	南华期货	3867	353
5	中国国际	3730	-158

净空头龙虎榜

名次	会员简称	净空量	增减
1	海通期货	9704	1578
2	格林大华	9161	-85
3	银河期货	7973	-1001
4	中信期货	7543	627
5	中银国际	6848	-308

今日方正中期多单增仓 324 手至 6831 手，净多单增加 324 手至 6831 手；海通期货今日空单增仓 927 手至 14035 手，净空单增加 1578 手至 9704 手。橡胶今日走出一根阴线，当前处割胶旺季及高库存压力，橡胶反弹后承压回落，短期延续在 11500-13000 区间震荡徘徊。

方正中期 1901 合约净持仓变化图：



方正中期 1901 合约多单和空单盈亏状况：

