

# 2018年8月17日主流品种持仓分析报告

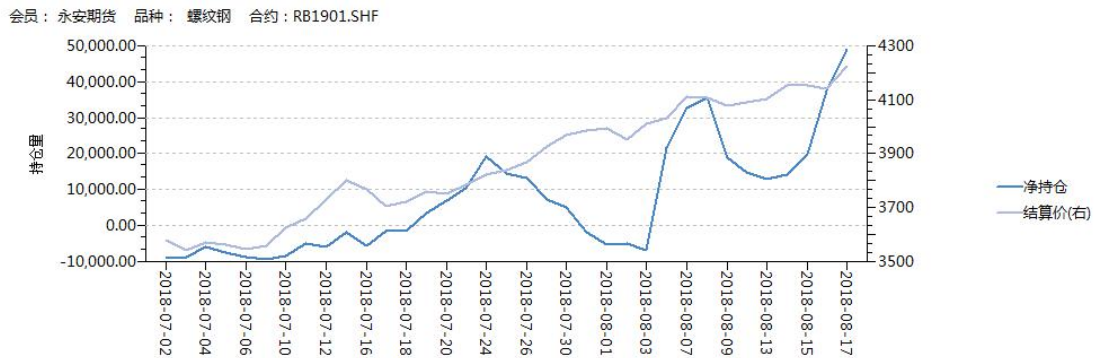
## 1、螺纹(RB1810)合约持仓分析

多头持仓龙虎榜				空头持仓龙虎榜			
名次	会员简称	多单量	增减	名次	会员简称	空单量	增减
1	永安期货	98661	13868	1	中信期货	62358	-791
2	国泰君安	52915	2103	2	银河期货	57962	6988
3	华泰期货	51444	13679	3	永安期货	49547	2077
4	东海期货	45669	-2919	4	海通期货	47857	329
5	海通期货	43769	15375	5	浙商期货	42098	3508

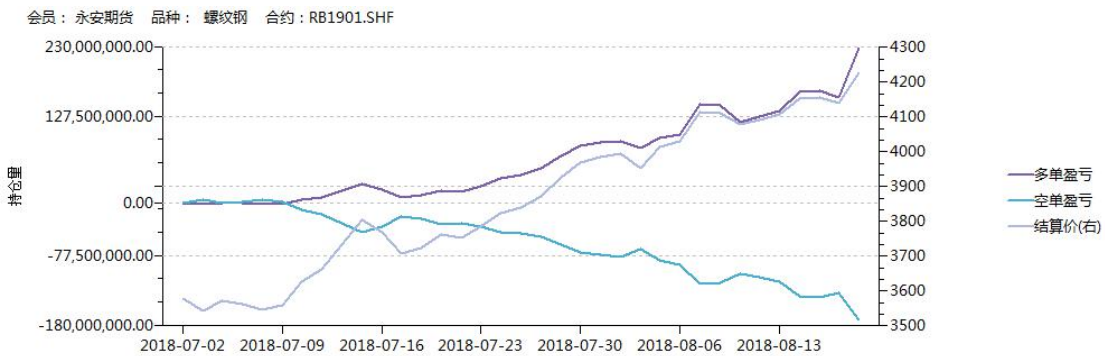
净多头龙虎榜				净空头龙虎榜			
名次	会员简称	净多量	增减	名次	会员简称	净空量	增减
1	永安期货	49114	11791	1	浙商期货	42098	3508
2	国泰君安	28712	67	2	中信期货	30476	3666
3	国投安信	26593	3023	3	银河期货	25826	-769
4	华泰期货	25032	14098	4	光大期货	22892	1932
5	东航期货	22513	5857	5	国贸期货	20950	3253

今日螺纹大幅上涨，再创新高收长实体阳线。多头主力永安期货多单增加 13868 手至 98661 手，净多头持仓增加 11791 手至 49114 手。多空主力席位整体大幅减仓，永安净多头持仓大幅增加，预期螺纹钢 1901 后市维持高位震荡。

永安期货螺纹 1901 合约净持仓变化图：



永安期货螺纹 1901 合约多单和空单盈亏状况：



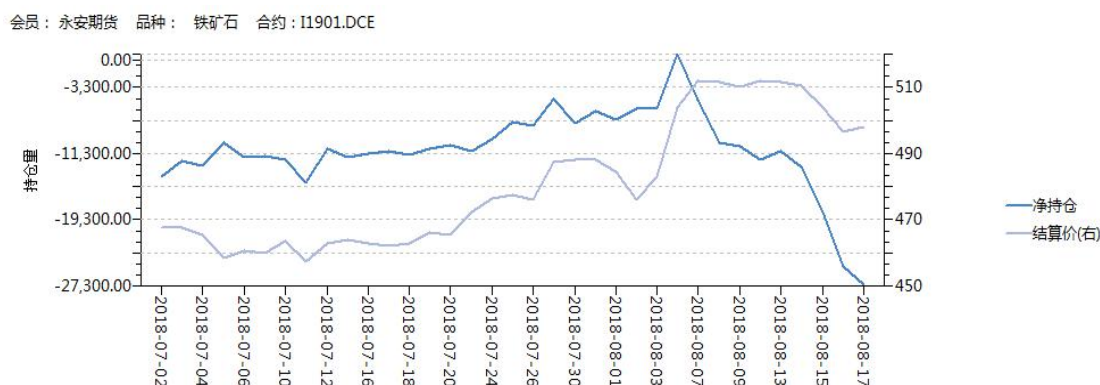
## 2、铁矿(I1901)合约持仓分析

多头持仓龙虎榜				空头持仓龙虎榜			
名次	会员简称	多单量	增减	名次	会员简称	空单量	增减
1	东证期货	30666	-10539	1	永安期货	39372	2643
2	中信期货	26053	-10991	2	中信期货	34667	-11873
3	鲁证期货	25228	11513	3	东证期货	30480	-9763
4	国泰君安	20582	2182	4	国投安信	22743	-1664
5	华泰期货	19822	-2848	5	银河期货	17993	5667

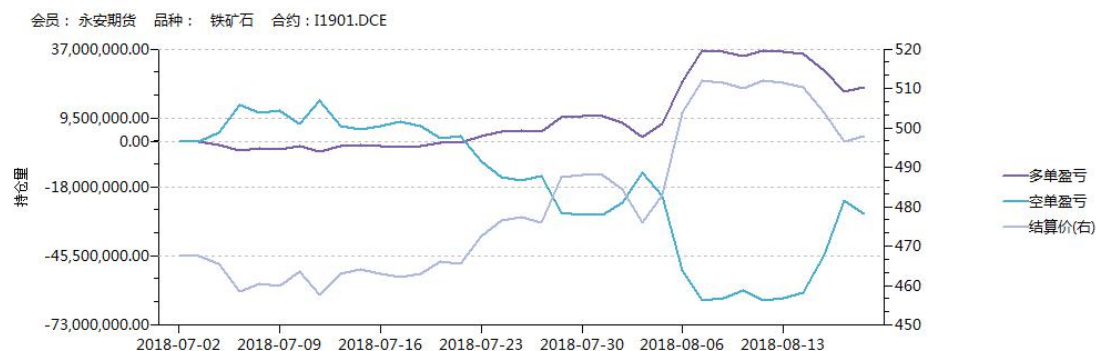
净多头龙虎榜				净空头龙虎榜			
名次	会员简称	净多量	增减	名次	会员简称	净空量	增减
1	鲁证期货	25228	11513	1	永安期货	27101	2148
2	北京金鹏	12144	3867	2	国投安信	11195	919
3	冠通期货	11274	1990	3	申银万国	10213	-1834
4	国泰君安	10438	533	4	国贸期货	9349	653
5	建信期货	8845	738	5	中信期货	8614	-882

今日铁矿石收阳线，多空主力整体减仓。持仓变动方面，永安期货空单增加 2643 手至 39372 手，净空单增加 2148 手至 27101 手。主力净多头持仓大幅增加，净空头席位略有增加。从永安黑色席位来看，永安黑色策略为多螺纹空矿石做多钢厂利润，目前盈利效果良好。预期铁矿 1901 后市维持高位震荡。

永安期货铁矿 1901 合约净持仓变化图：



永安期货铁矿 1901 合约多单和空单盈亏状况：



### 3、焦炭(J1901)合约持仓分析

多头持仓龙虎榜				空头持仓龙虎榜			
名次	会员简称	多单量	增减	名次	会员简称	空单量	增减
1	永安期货	20917	2485	1	海通期货	15296	2015
2	海通期货	20703	92	2	华泰期货	11194	615
3	兴证期货	8784	1283	3	广发期货	8364	-1035
4	国富期货	7778	-894	4	中信期货	7835	1467
5	华泰期货	7374	-438	5	国富期货	7614	-509

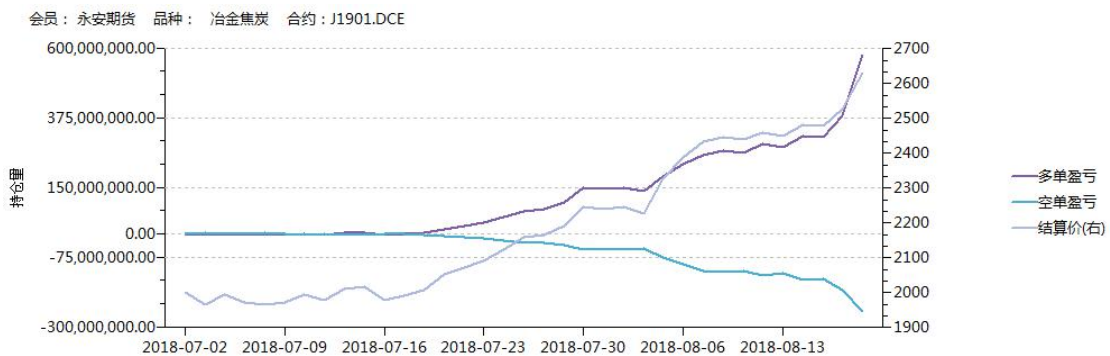
净多头龙虎榜				净空头龙虎榜			
名次	会员简称	净多量	增减	名次	会员简称	净空量	增减
1	永安期货	14036	2367	1	广发期货	4944	1043
2	鲁证期货	5580	-278	2	华泰期货	3820	1053
3	海通期货	5407	-1923	3	大地期货	3251	1088
4	国投安信	4552	-121	4	西南期货	2984	-851
5	兴证期货	3415	1691	5	五矿经易	2747	-178

今日焦炭大幅上涨再创新高。多空主力持仓整体增加，永安期货多单增加 2485 手至 20917 手，净多单持仓增 2367 手至 14036 手仍保持在净多头第一位。永安期货净多单大幅增仓，当前焦炭价格大幅上涨，而持仓量变动不大，预计焦炭上行空间有限，焦炭 1901 维持高位震荡。

永安期货焦炭 1901 合约净持仓变化图：



永安期货焦炭 1901 合约多单和空单盈亏状况：





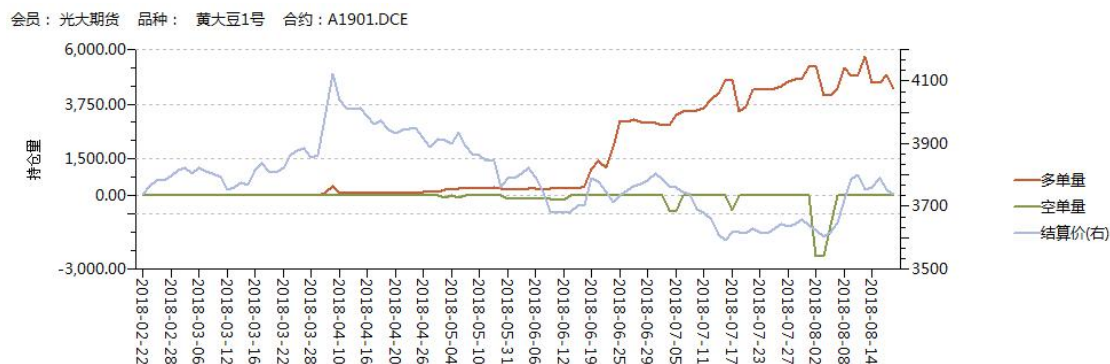
## 4、豆一（A1901）持仓分析

多头持仓龙虎榜				空头持仓龙虎榜			
名次	会员简称	多单量	增减	名次	会员简称	空单量	增减
1	永安期货	5393	554	1	国投安信	14949	166
2	中信期货	5341	-982	2	中粮期货	8665	47
3	光大期货	4376	-564	3	华安期货	6836	88
4	金元期货	4314	-486	4	中国国际	5680	-215
5	海证期货	3756	-390	5	五矿经易	5508	-1525

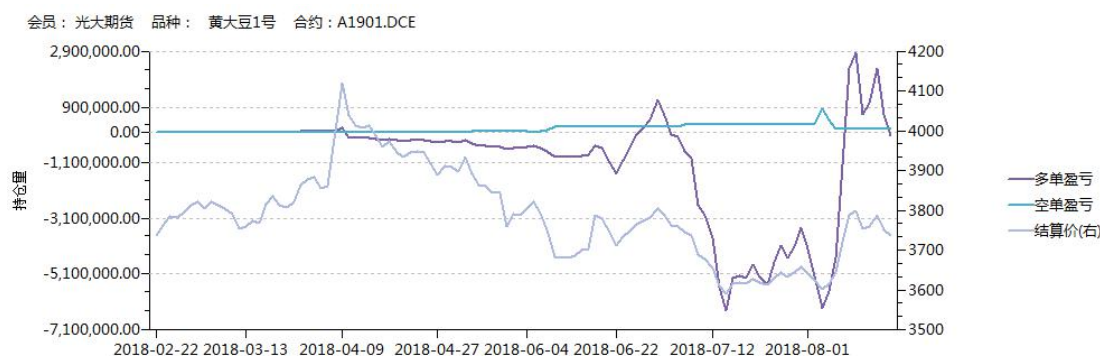
净多头龙虎榜				净空头龙虎榜			
名次	会员简称	净多量	增减	名次	会员简称	净空量	增减
1	光大期货	4376	-564	1	国投安信	14949	166
2	金元期货	4314	-486	2	华安期货	6836	88
3	海证期货	3756	-390	3	中粮期货	6431	192
4	海通期货	3696	-245	4	五矿经易	5508	-1525
5	格林大华	3665	-153	5	国富期货	4786	-25

多头主力光大期货多单减仓 564 手至 4376 手，净多单减仓 564 手至 4376 手。今日豆一虽然小幅下跌，但市场资金对豆一后市普遍看多。3800 一线压力明显，如果有效突破后将进入 3800-3900 的震荡区间。建议轻仓试多。支撑 3700，压力 3800。

光大期货合约净持仓变化图：



光大期货多单和空单盈亏状况：



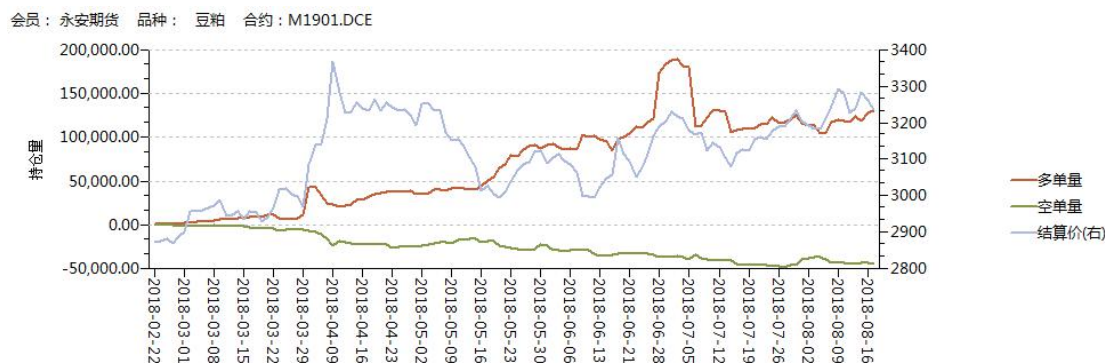
## 5、豆粕(M1901)持仓分析

多头持仓龙虎榜				空头持仓龙虎榜			
名次	会员简称	多单量	增减	名次	会员简称	空单量	增减
1	永安期货	130395	2666	1	中粮期货	245317	2610
2	五矿经易	75076	2026	2	国投安信	98814	-14143
3	中粮期货	55985	5443	3	摩根大通	97030	-749
4	国投安信	51517	6718	4	银河期货	86314	2154
5	华信期货	49053	1030	5	新湖期货	48081	1525

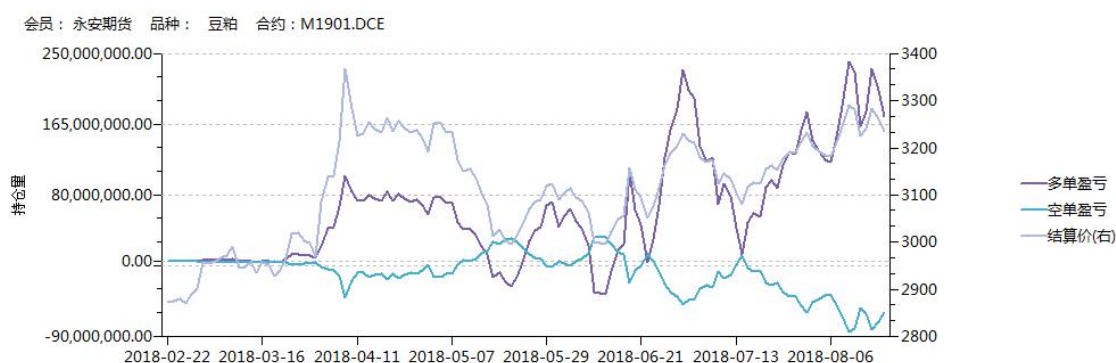
净多头龙虎榜				净空头龙虎榜			
名次	会员简称	净多量	增减	名次	会员简称	净空量	增减
1	永安期货	85763	1674	1	中粮期货	189332	-2833
2	五矿经易	56164	2014	2	摩根大通	73847	-1681
3	华信期货	49053	1030	3	银河期货	67305	3930
4	申银万国	26485	-6135	4	国投安信	47297	-20861
5	华泰期货	25395	1946	5	南华期货	25733	9855

多头主力永安期货多单增仓 2666 手至 130395 手，净多单增仓 1674 手至 85763 手。经过一波回调后，永安期货继续布局豆粕多单，市场资金多头力量增加偏明显。四季度供给偏紧格局未变，建议多单参与未来机会。短期支撑 3200，压力 3400。

永安期货合约净持仓变化图：



永安期货多单和空单盈亏状况：



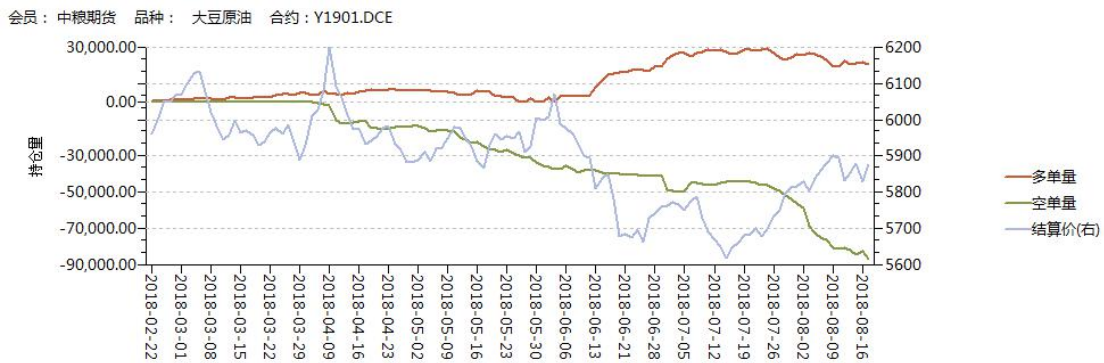
## 6、豆油(Y1901)持仓分析

多头持仓龙虎榜				空头持仓龙虎榜			
名次	会员简称	多单量	增减	名次	会员简称	空单量	增减
1	永安期货	29265	1428	1	中粮期货	87055	4644
2	中粮期货	20686	-1387	2	国投安信	44774	-2316
3	中信期货	17617	-254	3	银河期货	36313	3302
4	徽商期货	14895	343	4	摩根大通	32554	351
5	宏源期货	14621	289	5	新湖期货	23392	641

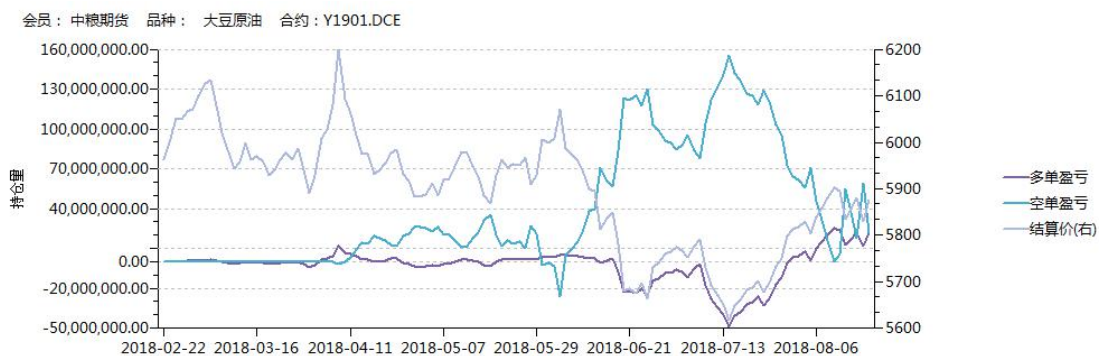
净多头龙虎榜				净空头龙虎榜			
名次	会员简称	净多量	增减	名次	会员简称	净空量	增减
1	徽商期货	14895	343	1	中粮期货	66369	6031
2	永安期货	13931	951	2	国投安信	35483	-3072
3	宏源期货	9855	95	3	摩根大通	25413	-543
4	北京金鹏	9345	-125	4	银河期货	24224	3837
5	宝城期货	9163	-432	5	新湖期货	23392	641

空头主力中粮期货空单增仓 4644 手至 87055 手，净空单增仓 6031 手至 66369 手。油脂板块的弱势和油粕比的低位造成多空交织的局面，市场资金正在撤离豆油主力合约，等待油脂消费旺季的来临。近期以震荡为主，建议平仓观望。支撑 5800，压力 6000。

中粮期货合约净持仓变化图：



中粮期货多单和空单盈亏状况：





## 7、PTA1901 合约持仓分析

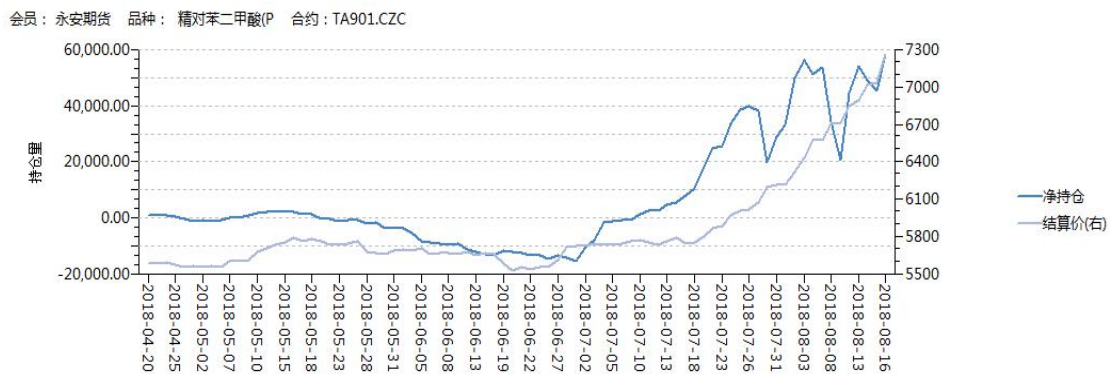
多头持仓龙虎榜				空头持仓龙虎榜			
名次	会员简称	多单量	增减	名次	会员简称	空单量	增减
1	永安期货	78221	-4514	1	华泰期货	63210	50869
2	中信期货	28626	984	2	银河期货	62841	5392
3	银河期货	24696	-1344	3	天风期货	54759	10100
4	申银万国	22659	3233	4	国贸期货	26510	-2012
5	海通期货	21990	4616	5	信达期货	23005	137

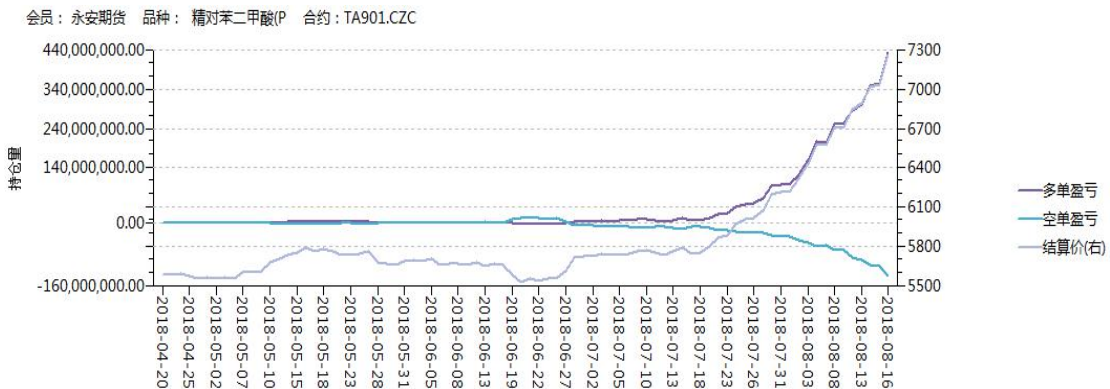
净多头龙虎榜				净空头龙虎榜			
名次	会员简称	净多量	增减	名次	会员简称	净空量	增减
1	永安期货	55380	-3088	1	天风期货	54759	10100
2	兴证期货	17341	3190	2	华泰期货	43095	63391
3	中信期货	14056	1405	3	银河期货	38145	6736
4	申银万国	13419	3504	4	国贸期货	26510	-2012
5	中国国际	13089	7206	5	信达期货	23005	137

今日永安期货多单减仓 4514 手至 7.82 万手，净多单减少 3088 手至 5.54 万手，永安期货净多单最多，当前是第一大多头主力。PTA 强势拉涨，上方压力 7500。

永安期货 PTA1901 合约净持仓变化图:



永安期货 PTA1901 合约多单和空单盈亏状况:



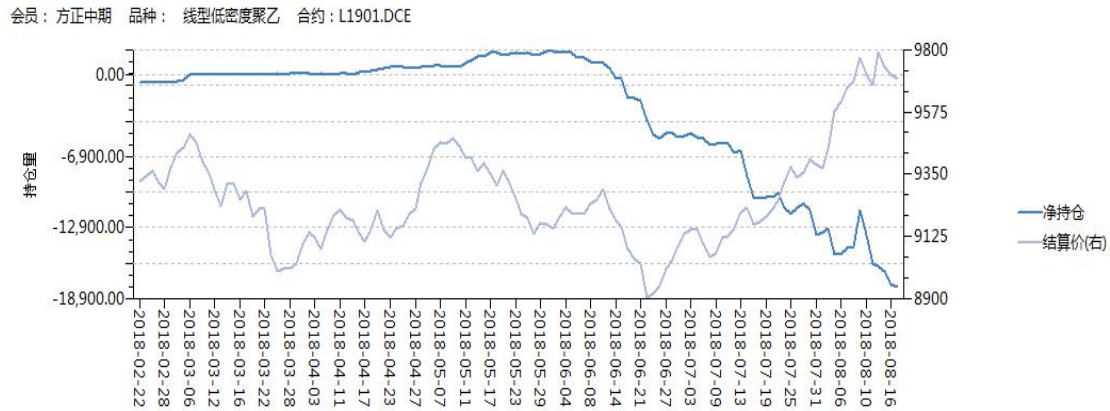
## 8、L1901 合约持仓分析

多头持仓龙虎榜				空头持仓龙虎榜			
名次	会员简称	多单量	增减	名次	会员简称	空单量	增减
1	南华期货	13705	317	1	方正中期	26774	-267
2	国泰君安	13491	-204	2	永安期货	26261	1857
3	华泰期货	11645	-854	3	浙商期货	15448	179
4	永安期货	11607	1379	4	申银万国	10514	-1007
5	弘业期货	11260	1631	5	南华期货	9336	2860

净多头龙虎榜				净空头龙虎榜			
名次	会员简称	净多量	增减	名次	会员简称	净空量	增减
1	国泰君安	13491	-204	1	方正中期	17901	191
2	弘业期货	11260	1631	2	浙商期货	15448	179
3	海通期货	7922	-104	3	永安期货	14654	478
4	华泰期货	6863	-1581	4	建信期货	8197	-14
5	中信期货	5943	634	5	国投安信	7393	26

今日方正中期空单减仓 267 手至 26774 手，净空单增加 191 手至 17901 手；永安期货今日空单增仓 1857 手至 26261 手，净空单增加 191 手至 17901 手，净空单排名降至第三。塑料近周高位宽幅震荡，上方压力 9900，下方支撑 9500。

方正中期 L1901 合约净持仓变化图：



方正中期 L1901 合约多单和空单盈亏状况：

