

2018年8月16日主流品种持仓分析报告

1、螺纹(RB1810)合约持仓分析

多头持仓龙虎榜

名次	会员简称	多单量	增减
1	永安期货	84793	20309
2	国泰君安	50812	-9983
3	东海期货	48588	1061
4	鲁证期货	42624	-6027
5	华泰期货	37765	849

空头持仓龙虎榜

名次	会员简称	空单量	增减
1	中信期货	63149	-3027
2	银河期货	50974	7607
3	海通期货	47528	8217
4	永安期货	47470	2902
5	浙商期货	38590	-4311

净多头龙虎榜

名次	会员简称	净多量	增减
1	永安期货	37323	17407
2	申万期货	29302	7795
3	国泰君安	28645	-10756
4	鲁证期货	27009	-6381
5	一德期货	25525	-2289

净空头龙虎榜

名次	会员简称	净空量	增减
1	浙商期货	38590	-4311
2	中信期货	26810	-4447
3	银河期货	26595	6329
4	光大期货	20960	3610
5	海通期货	19134	11033

螺纹今日收长下影阳线。多头主力永安期货多单增加 20309 手至 84793 手，净多头持仓增加 17407 手至 37323 手。多空主力席位整体增仓，永安净多头大幅增加，预期螺纹钢 1901 后市高位震荡。

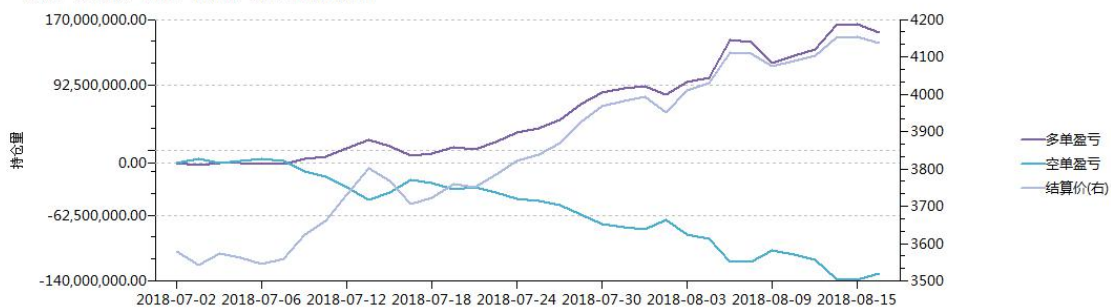
永安期货螺纹 1901 合约净持仓变化图：

会员：永安期货 品种：螺纹钢 合约：RB1901.SHF



永安期货螺纹 1901 合约多单和空单盈亏状况：

会员：永安期货 品种：螺纹钢 合约：RB1901.SHF



2、铁矿 (I1901) 合约持仓分析

多头持仓龙虎榜				空头持仓龙虎榜			
名次	会员简称	多单量	增减	名次	会员简称	空单量	增减
1	东证期货	41205	9584	1	中信期货	46540	14166
2	中信期货	37044	12967	2	东证期货	40243	9078
3	华泰期货	22670	2355	3	永安期货	36729	7360
4	海通期货	21672	5809	4	国投安信	24407	8777
5	银河期货	19868	4806	5	方正中期	22111	-13953

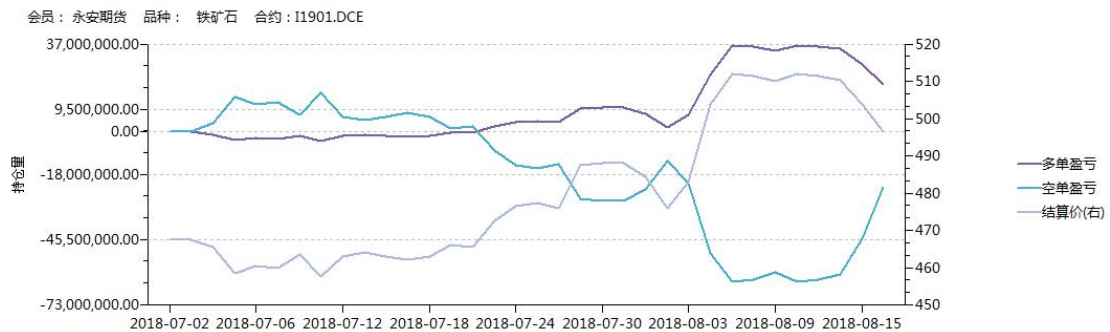
净多头龙虎榜				净空头龙虎榜			
名次	会员简称	净多量	增减	名次	会员简称	净空量	增减
1	中辉期货	14293	4351	1	永安期货	24953	6665
2	鲁证期货	13715	288	2	申银万国	17290	9113
3	华泰期货	11389	-581	3	方正中期	15990	-11120
4	一德期货	10606	1415	4	五矿经易	13865	12027
5	国泰君安	9905	922	5	国投安信	10276	3387

今日铁矿石收阴线，多空主力席位整体增仓。持仓变动方面，永安期货空单增加 7360 手至 36729 手，净空单增加 6665 手至 24953 手。中辉期货大幅增加净多单至净多头第一，方正中期空单大幅止盈，净空头持仓减少 11120 手至 15990 手，预期铁矿 1901 后市震荡下行。

永安期货铁矿 1901 合约净持仓变化图：



永安期货铁矿 1901 合约多单和空单盈亏状况：



3、焦炭(J1901)合约持仓分析

多头持仓龙虎榜

名次	会员简称	多单量	增减
1	海通期货	20611	3868
2	永安期货	18432	3685
3	国富期货	8672	3759
4	国泰君安	7991	975
5	华泰期货	7812	207

空头持仓龙虎榜

名次	会员简称	空单量	增减
1	海通期货	13281	3787
2	华泰期货	10579	609
3	广发期货	9399	4290
4	国富期货	8123	3603
5	永安期货	6763	-406

净多头龙虎榜

名次	会员简称	净多量	增减
1	永安期货	11669	4091
2	海通期货	7330	81
3	鲁证期货	5858	4385
4	浙商期货	3301	266
5	中国国际	2743	331

净空头龙虎榜

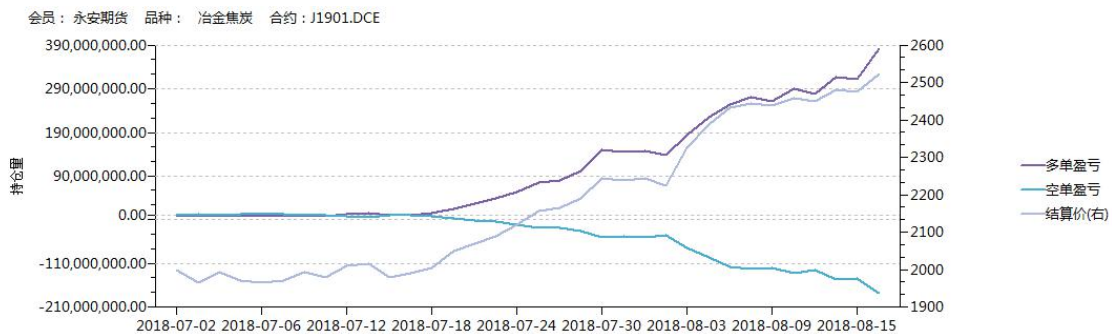
名次	会员简称	净空量	增减
1	广发期货	3901	1164
2	西南期货	3835	757
3	五矿经易	2925	1132
4	华泰期货	2767	402
5	徽商期货	2544	363

今日焦炭再创新高，收阳线。多空主力持仓均大幅增加，永安期货多单增加 3685 手至 18432 手，净多单持仓增加 2510 手至 7578 手重回净多第一位。永安期货大幅增加净多单，预期后市焦炭 1901 震荡上行。

永安期货焦炭 1901 合约净持仓变化图：



永安期货焦炭 1901 合约多单和空单盈亏状况：



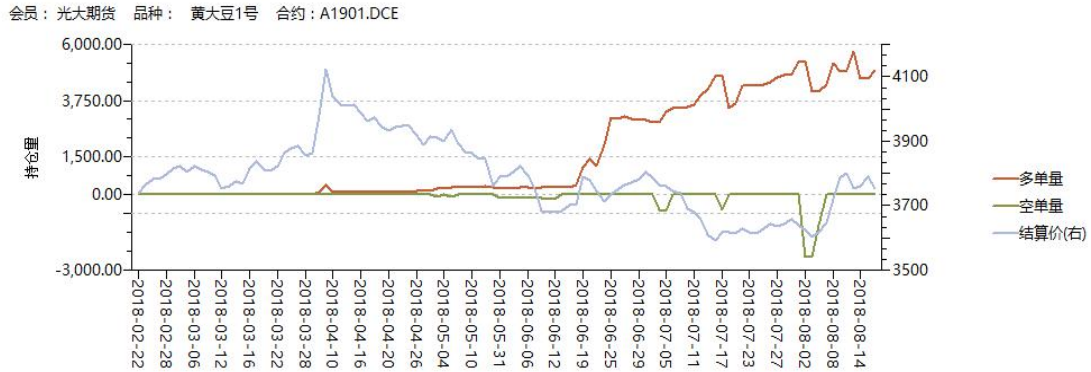
4、豆一（A1901）持仓分析

多头持仓龙虎榜				空头持仓龙虎榜			
名次	会员简称	多单量	增减	名次	会员简称	空单量	增减
1	中信期货	6323	756	1	国投安信	14783	-543
2	光大期货	4940	330	2	中粮期货	8618	-19
3	永安期货	4839	587	3	五矿经易	7033	-922
4	金元期货	4800	393	4	华安期货	6748	-1473
5	海证期货	4146	264	5	中国国际	5895	163

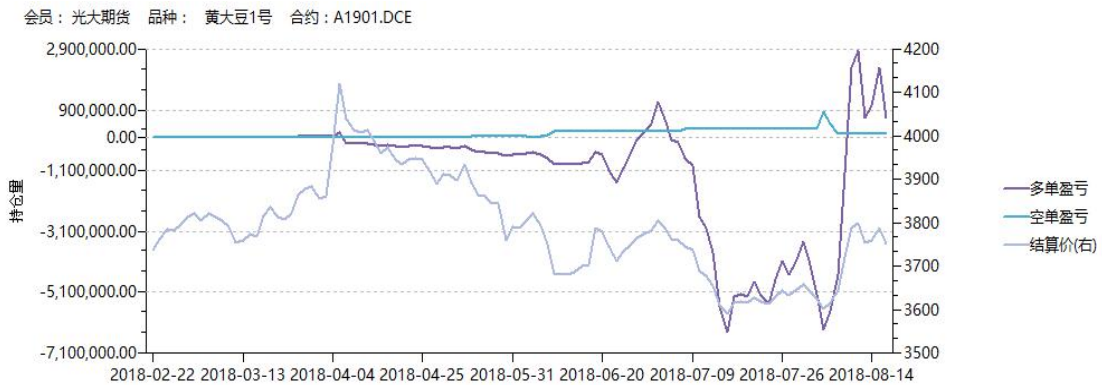
净多头龙虎榜				净空头龙虎榜			
名次	会员简称	净多量	增减	名次	会员简称	净空量	增减
1	光大期货	4940	330	1	国投安信	14783	-543
2	金元期货	4800	393	2	五矿经易	7033	-922
3	海证期货	4146	264	3	华安期货	6748	-1473
4	海通期货	3941	-587	4	中粮期货	6239	37
5	格林大华	3818	528	5	国富期货	4811	-2

多头主力光大期货多单增仓 330 手至 4940 手，净多单增仓 330 手至 4940 手。今日豆一虽然小幅下跌，但市场资金对豆一后市普遍看多。3800 一线压力明显，如果有效突破后将进入 3800-3900 的震荡区间。建议轻仓试多。支撑 3700，压力 3800。

光大期货合约净持仓变化图：



光大期货多单和空单盈亏状况：



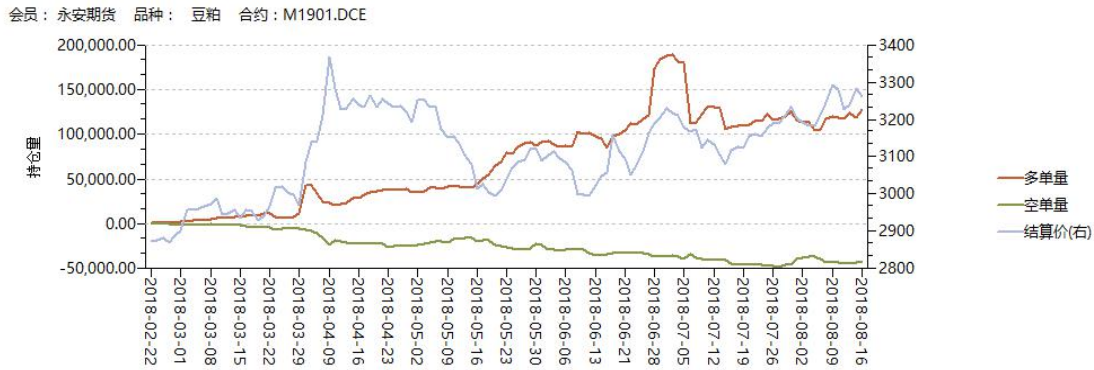
5、豆粕(M1901)持仓分析

多头持仓龙虎榜				空头持仓龙虎榜			
名次	会员简称	多单量	增减	名次	会员简称	空单量	增减
1	永安期货	127729	9390	1	中粮期货	242707	12315
2	五矿经易	73050	1115	2	国投安信	112957	459
3	中粮期货	50542	-1195	3	摩根大通	97779	-1839
4	华信期货	48023	5015	4	银河期货	84160	3389
5	国投安信	44799	-645	5	新湖期货	46556	192

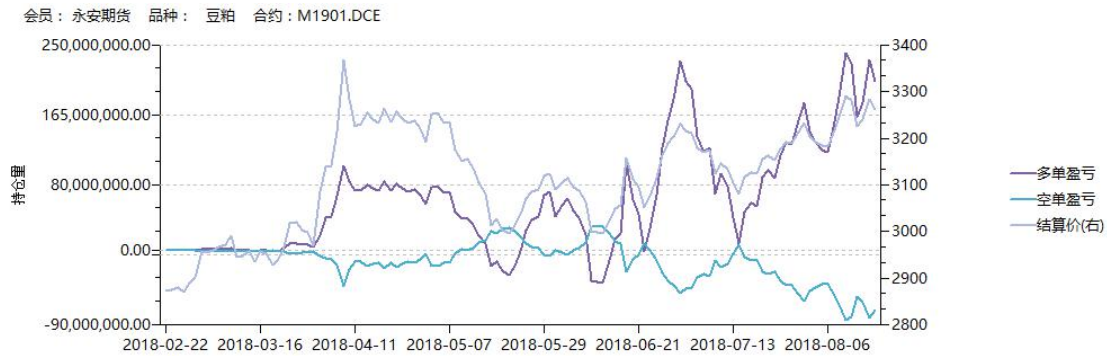
净多头龙虎榜				净空头龙虎榜			
名次	会员简称	净多量	增减	名次	会员简称	净空量	增减
1	永安期货	84089	9801	1	中粮期货	192165	13510
2	五矿经易	54150	2905	2	摩根大通	75528	-14138
3	华信期货	48023	5015	3	国投安信	68158	1104
4	申银万国	40403	-497	4	银河期货	63375	1154
5	光大期货	26048	5398	5	南华期货	31509	-2416

多头主力永安期货多单增仓 9390 手至 127729 手，净多单增仓 9801 手至 84089 手。经过一波回调后，永安期货继续布局豆粕多单，市场资金多头力量增加偏明显。四季度供给偏紧格局未变，建议多单参与未来机会。短期支撑 3200，压力 3400。

永安期货合约净持仓变化图：



永安期货多单和空单盈亏状况：



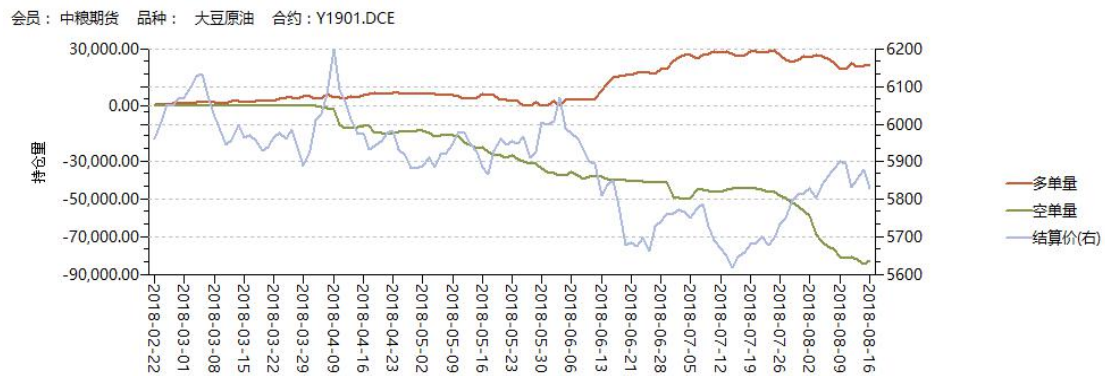
6、豆油(Y1901)持仓分析

多头持仓龙虎榜				空头持仓龙虎榜			
名次	会员简称	多单量	增减	名次	会员简称	空单量	增减
1	永安期货	27837	-390	1	中粮期货	82411	-1781
2	中粮期货	22073	1016	2	国投安信	47090	-1189
3	中信期货	17871	-1277	3	银河期货	33011	22
4	徽商期货	14552	-166	4	摩根大通	32203	-13
5	宏源期货	14332	3292	5	新湖期货	22751	-284

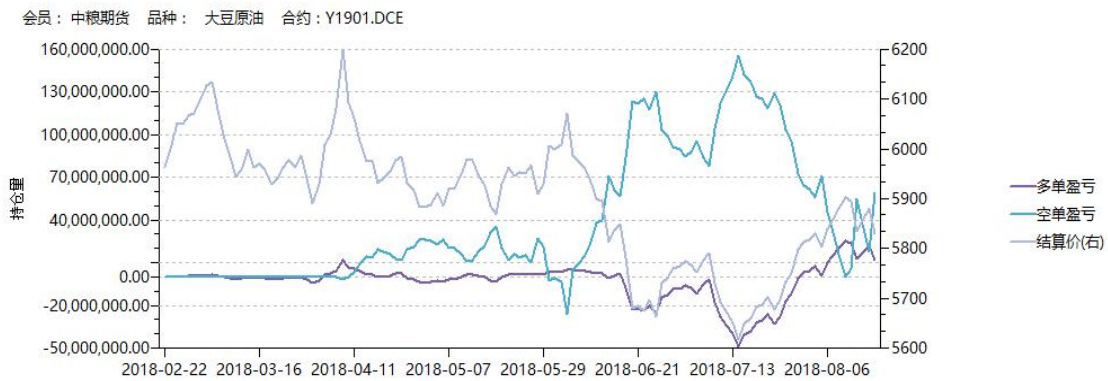
净多头龙虎榜				净空头龙虎榜			
名次	会员简称	净多量	增减	名次	会员简称	净空量	增减
1	徽商期货	14552	-166	1	中粮期货	60338	-2797
2	永安期货	12980	-1245	2	国投安信	38555	-484
3	宏源期货	9760	3456	3	摩根大通	32203	-13
4	宝城期货	9595	303	4	新湖期货	22751	-284
5	北京金鹏	9470	-123	5	银河期货	20387	-2748

空头主力中粮期货空单减仓 1781 手至 82411 手，净空单减仓 2797 手至 60338 手。油脂板块的弱势和油粕比的低位造成多空交织的局面，市场资金正在撤离豆油主力合约，等待油脂消费旺季的来临。近期以震荡为主，建议平仓观望。支撑 5800，压力 6000。

中粮期货合约净持仓变化图：



中粮期货多单和空单盈亏状况：



7、PTA1901 合约持仓分析

多头持仓龙虎榜				空头持仓龙虎榜			
名次	会员简称	多单量	增减	名次	会员简称	空单量	增减
1	永安期货	82735	13063	1	银河期货	57449	-4119
2	华泰期货	32637	-2381	2	天风期货	44659	23154
3	中信期货	27642	3653	3	国贸期货	28522	-260
4	银河期货	26040	1338	4	永安期货	24267	87
5	申银万国	19426	6182	5	信达期货	22868	-237

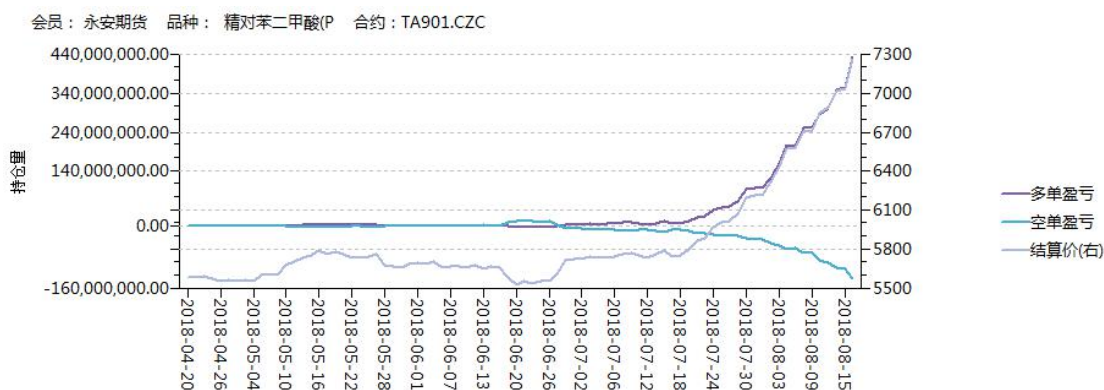
净多头龙虎榜				净空头龙虎榜			
名次	会员简称	净多量	增减	名次	会员简称	净空量	增减
1	永安期货	58468	12976	1	天风期货	44659	23154
2	华泰期货	20296	251	2	银河期货	31409	-5457
3	兴证期货	14151	-4557	3	国贸期货	28522	-260
4	中信期货	12651	3077	4	信达期货	22868	-237
5	东航期货	11674	1191	5	建信期货	22291	1413

今日永安期货多单大幅增仓 13063 手至 8.27 万手，空单增仓 87 手；净多单增加 12976 手至 5.85 万手，永安期货净多单创阶段性高点，当前是第一大多头主力；PTA 强势拉涨，上方压力 7500。

永安期货 PTA1901 合约净持仓变化图:



永安期货 PTA1901 合约多单和空单盈亏状况:



8、L1901 合约持仓分析

多头持仓龙虎榜

名次	会员简称	多单量	增减
1	国泰君安	13695	148
2	南华期货	13388	309
3	华泰期货	12499	403
4	永安期货	10228	1010
5	弘业期货	9629	-43

空头持仓龙虎榜

名次	会员简称	空单量	增减
1	方正中期	27041	369
2	永安期货	24404	-1668
3	浙商期货	15269	176
4	申银万国	11521	-546
5	建信期货	8211	175

净多头龙虎榜

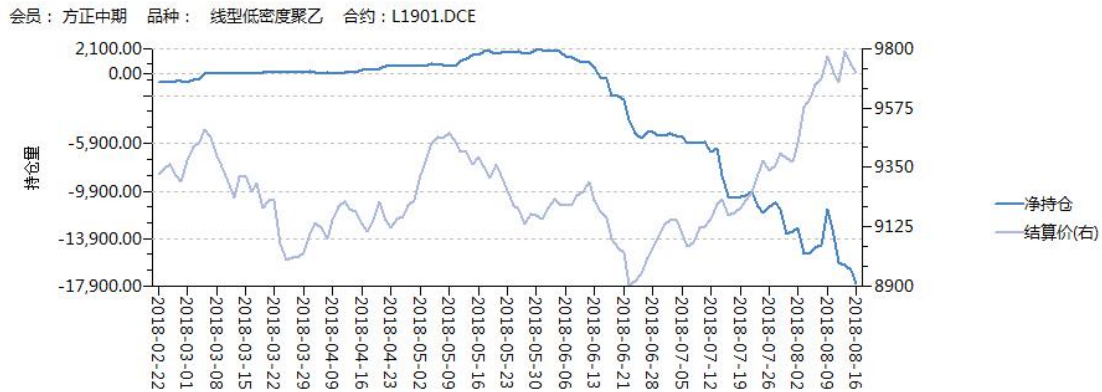
名次	会员简称	净多量	增减
1	国泰君安	13695	148
2	弘业期货	9629	-43
3	华泰期货	8444	547
4	海通期货	8026	248
5	南华期货	6912	338

净空头龙虎榜

名次	会员简称	净空量	增减
1	方正中期	17710	1170
2	永安期货	14176	-2678
3	浙商期货	12551	-151
4	建信期货	8211	175
5	申银万国	7373	-382

今日方正中期空单增仓 369 手至 27041 手，净空单增加 1170 手至 17710 手；永安期货今日空单减仓 1668 手至 24404 手，净空单减少 2678 手至 14176 手，净空单排名降至第二。塑料近周高位宽幅震荡，上方压力 9900，下方支撑 9500。

方正中期 L1901 合约净持仓变化图：



方正中期 L1901 合约多单和空单盈亏状况：

