

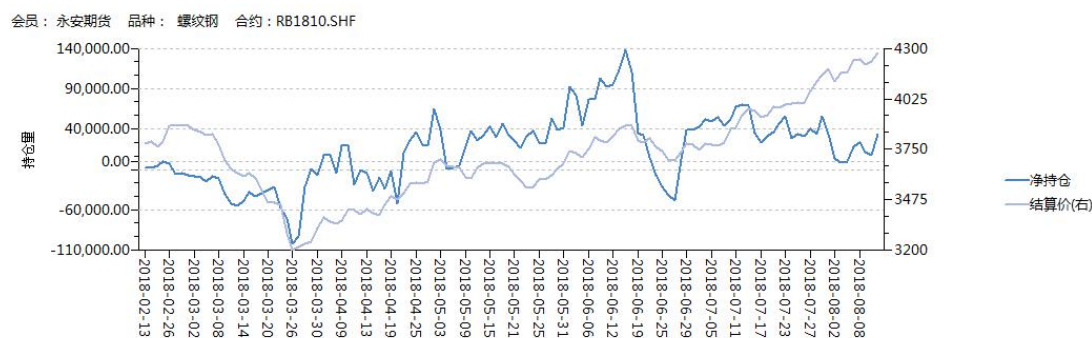
2018年8月13日主流品种持仓分析报告
1、螺纹(RB1810)合约持仓分析

多头持仓龙虎榜				空头持仓龙虎榜			
名次	会员简称	多单量	增减	名次	会员简称	空单量	增减
1	永安期货	85850	23673	1	银河期货	55297	2652
2	方正中期	49197	4863	2	永安期货	51996	-1817
3	申万期货	49181	-14232	3	国泰君安	38422	4072
4	华泰期货	44168	-2483	4	中信期货	34808	-3974
5	中信期货	42114	-272	5	方正中期	27153	-3738

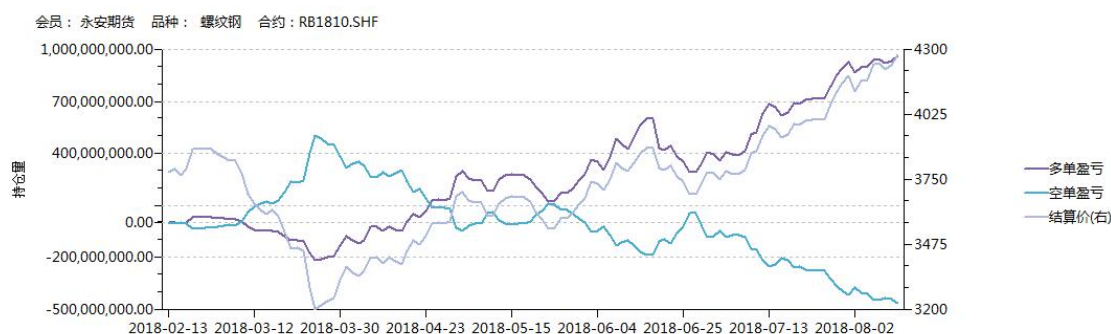
净多头龙虎榜				净空头龙虎榜			
名次	会员简称	净多量	增减	名次	会员简称	净空量	增减
1	永安期货	33854	25490	1	银河期货	26112	8170
2	申万期货	33555	-15011	2	光大期货	24913	-2082
3	一德期货	33286	-358	3	中辉期货	23952	1420
4	华泰期货	24613	-4758	4	中大期货	22667	-311
5	浙商期货	23943	-663	5	东海期货	19723	-9502

今日螺纹再创新高，收实体阳线。多头主力永安期货多单增加 23673 手至 85850 手，净多头持仓增加 25490 手至 33854 手。多头主力席位整体小幅增仓，永安净多头大幅增加，预期螺纹钢 1810 后市震荡上行。

永安期货螺纹 1810 合约净持仓变化图：



永安期货螺纹 1810 合约多单和空单盈亏状况：



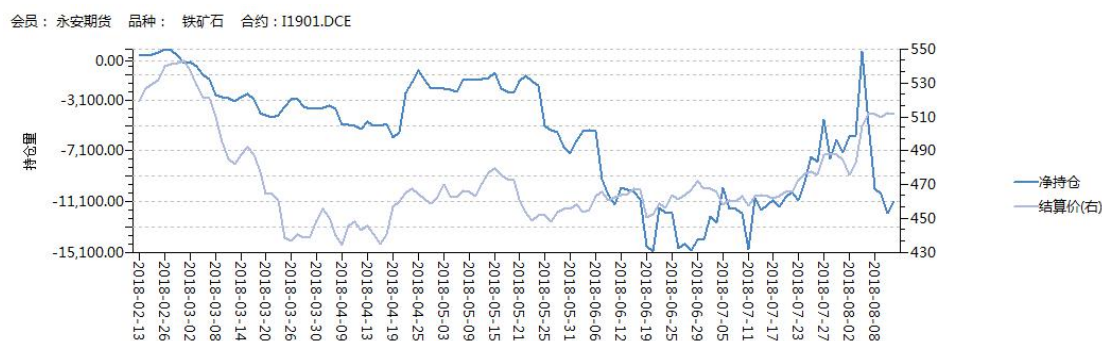
2、铁矿(I1901)合约持仓分析

多头持仓龙虎榜				空头持仓龙虎榜			
名次	会员简称	多单量	增减	名次	会员简称	空单量	增减
1	东证期货	39823	6412	1	东证期货	39303	2163
2	鲁证期货	28228	-1484	2	中信期货	34195	-739
3	中信期货	26109	5220	3	银河期货	32173	2215
4	国泰君安	23300	9046	4	方正中期	22663	1679
5	银河期货	22682	-1815	5	永安期货	21426	-1213

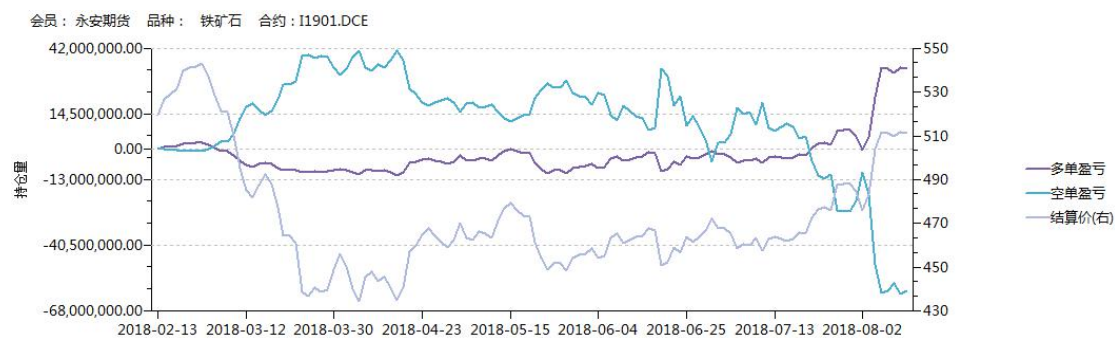
净多头龙虎榜				净空头龙虎榜			
名次	会员简称	净多量	增减	名次	会员简称	净空量	增减
1	鲁证期货	28228	-1484	1	方正中期	14869	940
2	徽商期货	8972	4095	2	冠通期货	11171	3071
3	中信建投	8747	317	3	永安期货	11084	-945
4	国泰君安	7601	1214	4	信达期货	10280	119
5	兴证期货	7244	99	5	银河期货	9491	4030

今日铁矿石收长实体阳线，多空主力大幅增仓，空头主力小幅增仓。持仓变动方面，永安期货空单减少 1213 手至 21426 手，净空单减少 945 手至 11084 手。净多空席位均小幅增加，方正中期净空头持仓增加 940 手至 14869 手，净空头持仓保持在第一位。预期铁矿 1901 后市维持高位震荡。

永安期货铁矿 1901 合约净持仓变化图：



永安期货铁矿 1901 合约多单和空单盈亏状况：



3、焦炭(J1901)合约持仓分析

多头持仓龙虎榜

名次	会员简称	多单量	增减
1	海通期货	15146	-2149
2	永安期货	11623	-1054
3	华泰期货	7774	1092
4	方正中期	7447	411
5	中信期货	6647	-483

空头持仓龙虎榜

名次	会员简称	空单量	增减
1	华泰期货	9951	320
2	海通期货	8624	-2551
3	中信期货	6902	-562
4	永安期货	6575	12
5	国富期货	5003	-2350

净多头龙虎榜

名次	会员简称	净多量	增减
1	海通期货	6522	402
2	永安期货	5048	-1066
3	浙商期货	3236	-263
4	中国国际	2957	-72
5	方正中期	2669	524

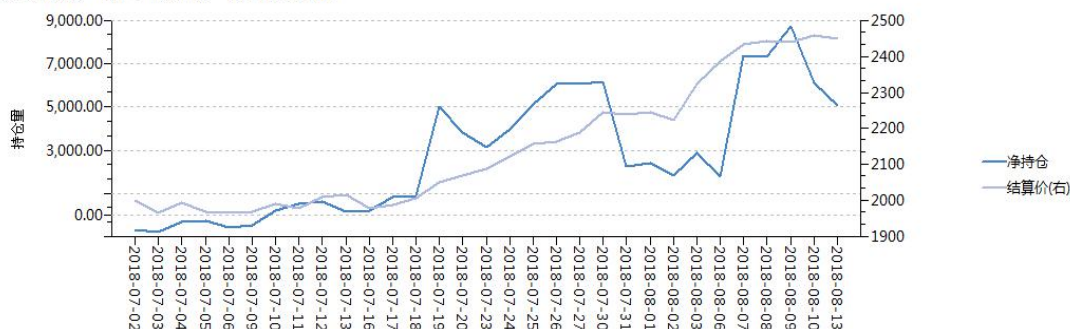
净空头龙虎榜

名次	会员简称	净空量	增减
1	西南期货	3054	-591
2	广发期货	2545	256
3	中信建投	2179	219
4	华泰期货	2177	-772
5	国信期货	2099	-706

今日焦炭上涨收阳线。多空主力持仓整体减少，永安期货多单减少 1054 手至 11623 手，净多单持仓减少 1066 手至 5048 手至净多第二位。永安期货多单小幅减仓，预期后市焦炭 1809 维持高位震荡。

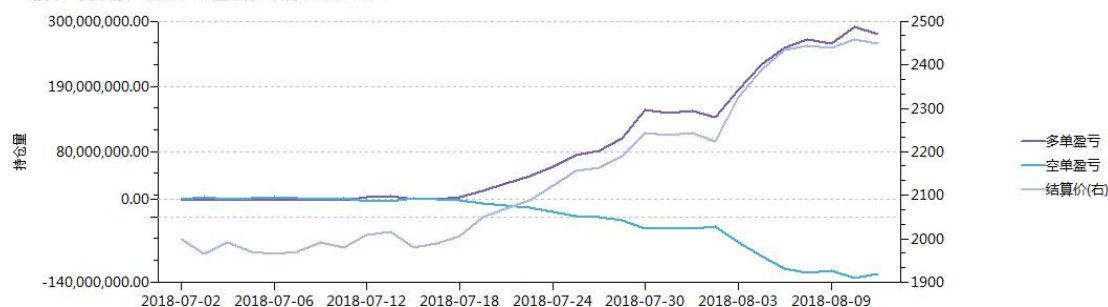
永安期货焦炭 1901 合约净持仓变化图：

会员：永安期货 品种：冶金焦炭 合约：J1901.DCE



永安期货焦炭 1901 合约多单和空单盈亏状况：

会员：永安期货 品种：冶金焦炭 合约：J1901.DCE



4、豆一（A1901）持仓分析

多头持仓龙虎榜

名次	会员简称	多单量	增减
1	光大期货	5718	775
2	中信期货	5390	155
3	方正中期	4167	339
4	金元期货	4007	1
5	永安期货	3874	-435

空头持仓龙虎榜

名次	会员简称	空单量	增减
1	国投安信	15343	-906
2	中粮期货	8639	-123
3	华安期货	8239	-31
4	五矿经易	6882	6411
5	国泰君安	5921	-1090

净多头龙虎榜

名次	会员简称	净多量	增减
1	光大期货	5718	775
2	金元期货	4007	1
3	海证期货	3361	-133
4	格林大华	3108	-197
5	徽商期货	2808	303

净空头龙虎榜

名次	会员简称	净空量	增减
1	国投安信	15343	-906
2	华安期货	8239	-31
3	五矿经易	6882	6411
4	中粮期货	6516	-183
5	国富期货	4829	-23

多头主力光大期货多单增仓 775 手至 5718 手，净多单减仓 775 手至 5718 手。受 CBOT 大豆下跌拖累，今日豆一收阴，市场资金除五矿经易外，对后市看法稍偏多。建议观望为主，激进投资者可轻仓试多。支撑 3600，压力 3800。

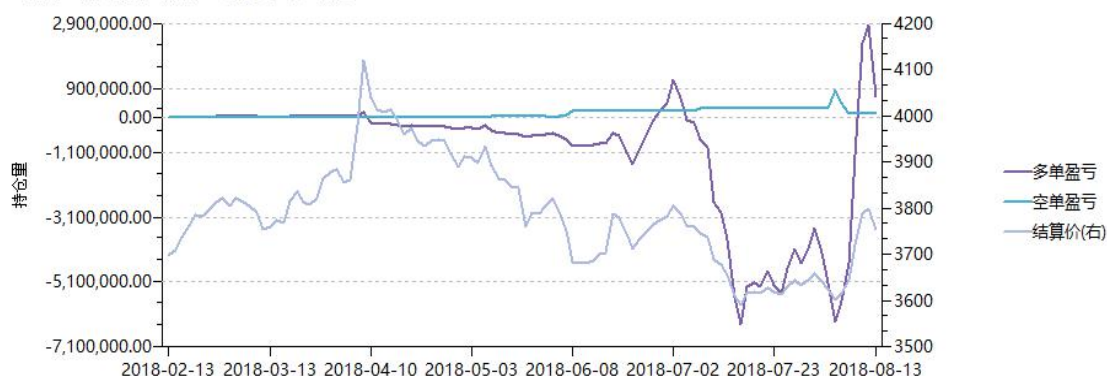
光大期货合约净持仓变化图：

会员：G 光大期货 品种：A 黄大豆1号



光大期货多单和空单盈亏状况：

会员：光大期货 品种：黄大豆1号 合约：A1901.DCE



5、豆粕(M1901)持仓分析

多头持仓龙虎榜

名次	会员简称	多单量	增减
1	永安期货	117872	-478
2	五矿经易	89069	2480
3	中粮期货	67821	-18903
4	华信期货	44023	-1890
5	国投安信	43112	-14542

空头持仓龙虎榜

名次	会员简称	空单量	增减
1	中粮期货	222065	-17460
2	国投安信	111896	2880
3	摩根大通	100989	4495
4	银河期货	76987	-5342
5	永安期货	44771	1210

净多头龙虎榜

名次	会员简称	净多量	增减
1	永安期货	73101	-1688
2	五矿经易	67572	2243
3	华信期货	44023	-1890
4	申银万国	36167	1869
5	中信建投	24525	-5152

净空头龙虎榜

名次	会员简称	净空量	增减
1	中粮期货	154244	1443
2	摩根大通	100989	4495
3	国投安信	68784	17422
4	银河期货	61046	-4013
5	新潮期货	30649	-2071

多头主力永安期货多单减仓 478 手至 117872 手，净多单减仓 1688 手至 73101 手。永安期货认为豆粕价格短期或继续回调，市场资金偏空。USDA8 月供需报告超预期上调单产，外盘大跌近 5%，国内盘面受此拖累弱勢震荡。建议后期逢低布局未来机会。短期支撑 3100，压力 3400。

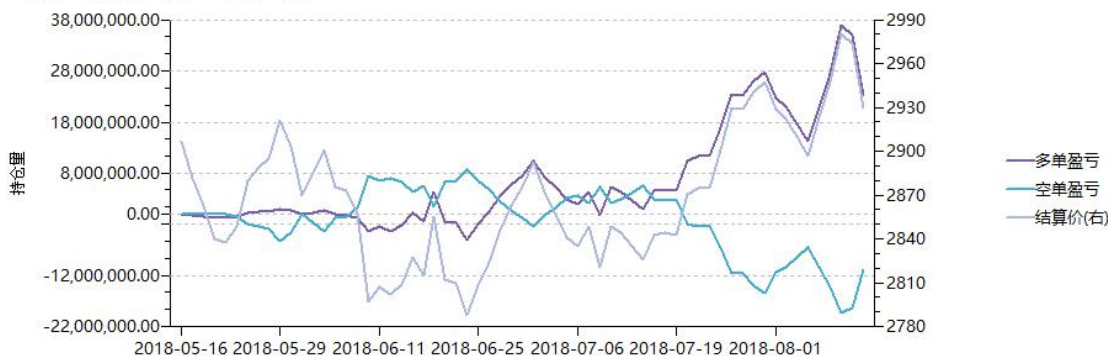
永安期货合约净持仓变化图：

会员：Y 永安期货 品种：M 豆粕



永安期货多单和空单盈亏状况：

会员：永安期货 品种：豆粕 合约：M1905.DCE



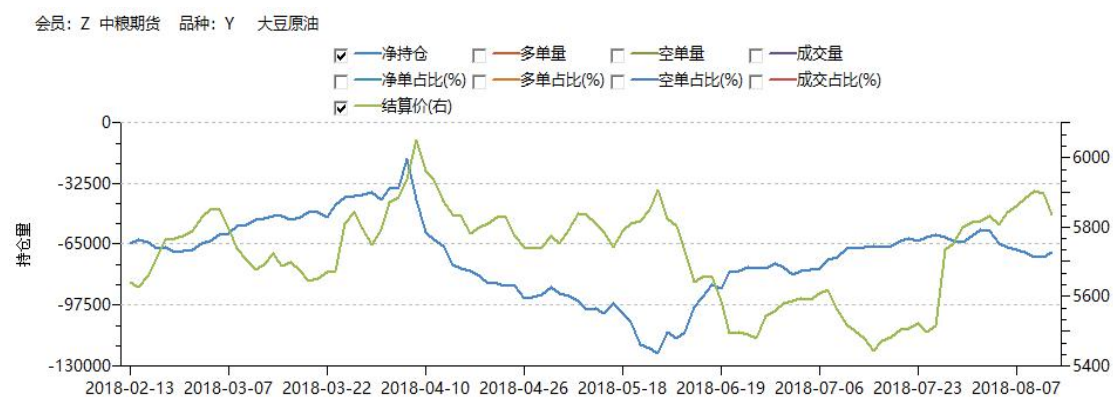
6、豆油(Y1901)持仓分析

多头持仓龙虎榜				空头持仓龙虎榜			
名次	会员简称	多单量	增减	名次	会员简称	空单量	增减
1	永安期货	29234	-564	1	中粮期货	80456	-664
2	中粮期货	22174	2670	2	国投安信	48929	2901
3	中信期货	21151	-1364	3	摩根大通	32264	888
4	五矿经易	14475	-107	4	银河期货	31231	-1872
5	国投安信	12132	-1585	5	新湖期货	23319	-254

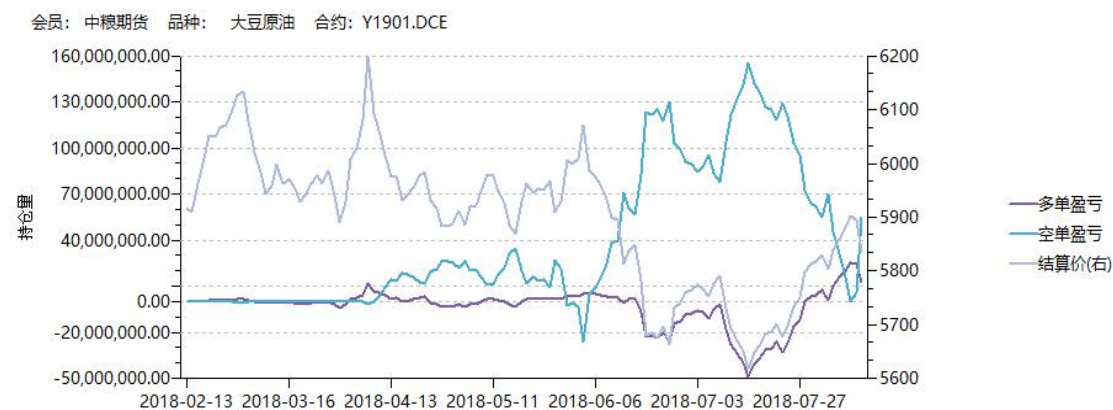
净多头龙虎榜				净空头龙虎榜			
名次	会员简称	净多量	增减	名次	会员简称	净空量	增减
1	永安期货	13708	-545	1	中粮期货	58282	-3334
2	徽商期货	9612	98	2	国投安信	36797	4486
3	北京金鹏	9501	93	3	摩根大通	32264	888
4	前海期货	9186	59	4	新湖期货	23319	-254
5	宝城期货	9093	796	5	银河期货	21583	-3299

空头主力中粮期货空单减仓 664 手至 80456 手,净空单减仓 3334 手至 58282 手。市场资金对豆油后市看法对峙,油脂板块的弱势和油粕比的低位造成多空交织的局面。近期以震荡为主,多单持有者建议获利平仓。支撑 5600,压力 5900。

中粮期货合约净持仓变化图:



中粮期货多单和空单盈亏状况:



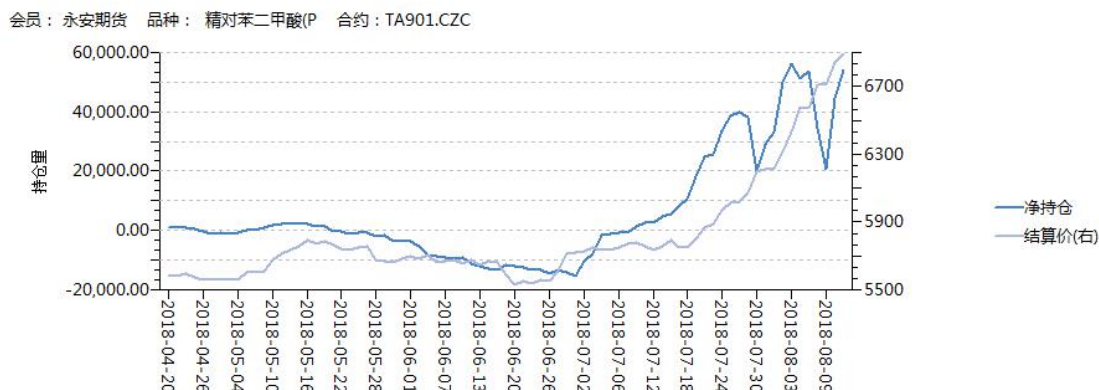
7、PTA1901 合约持仓分析

多头持仓龙虎榜				空头持仓龙虎榜			
名次	会员简称	多单量	增减	名次	会员简称	空单量	增减
1	永安期货	77285	9185	1	银河期货	63710	307
2	华泰期货	24392	888	2	天风期货	41962	8444
3	海通期货	22982	1168	3	华泰期货	24515	-5641
4	银河期货	22973	-270	4	永安期货	23207	-195
5	中信期货	22600	-474	5	建信期货	22673	220

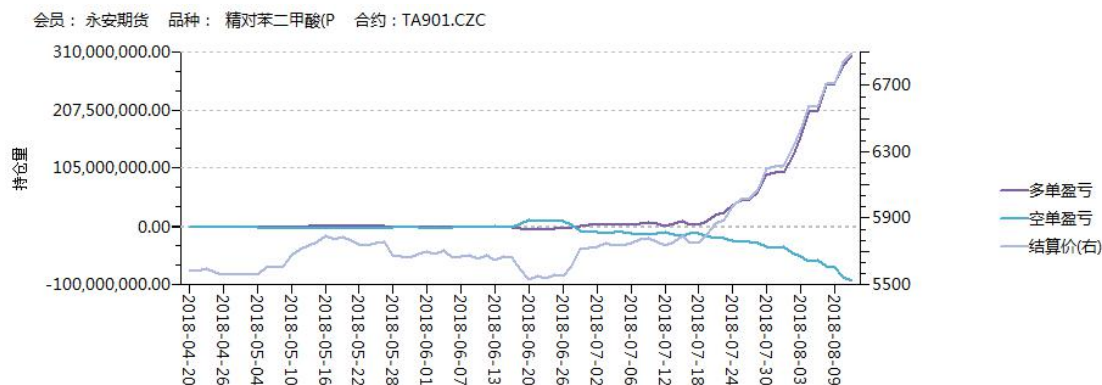
净多头龙虎榜				净空头龙虎榜			
名次	会员简称	净多量	增减	名次	会员简称	净空量	增减
1	永安期货	54078	9380	1	天风期货	41962	8444
2	兴证期货	14214	-689	2	银河期货	40737	577
3	大越期货	11789	-1006	3	建信期货	22673	220
4	东航期货	9807	-47	4	信达期货	22406	283
5	海通期货	9636	-5404	5	国贸期货	21950	881

今日永安期货多单增仓 9185 手至 7.73 万手，空单减仓 195 手；净多单增加 9380 手至 5.41 万手，永安期货仓位变动为多单增仓而空单小幅减仓。前 3 多头皆增仓支撑 PTA 走高，短期压力 7000。

永安期货主力合约净持仓变化图：



永安期货主力合约多单和空单盈亏状况：



8、L1901 合约持仓分析

多头持仓龙虎榜

名次	会员简称	多单量	增减
1	国泰君安	13345	3044
2	南华期货	12305	-552
3	华泰期货	11903	-336
4	弘业期货	9962	222
5	方正中期	9279	-9

空头持仓龙虎榜

名次	会员简称	空单量	增减
1	方正中期	25217	2364
2	永安期货	23864	-538
3	申银万国	16990	-114
4	浙商期货	14715	102
5	建信期货	7398	43

净多头龙虎榜

名次	会员简称	净多量	增减
1	国泰君安	13345	3044
2	弘业期货	9962	222
3	华泰期货	7825	-112
4	海通期货	7502	-196
5	南华期货	5874	-663

净空头龙虎榜

名次	会员简称	净空量	增减
1	方正中期	15938	2373
2	永安期货	15664	-244
3	浙商期货	14715	102
4	申银万国	12806	-223
5	建信期货	7398	43

今日方正中期空单增仓 2364 手至 25217 手，净空单增加 2373 手至 15938 手；南华期货今日多单减仓 552 手至 12305 手，净多单减少 663 手至 5874 手。第一大多、空主力皆增仓操作，塑料短期震荡调整走势。

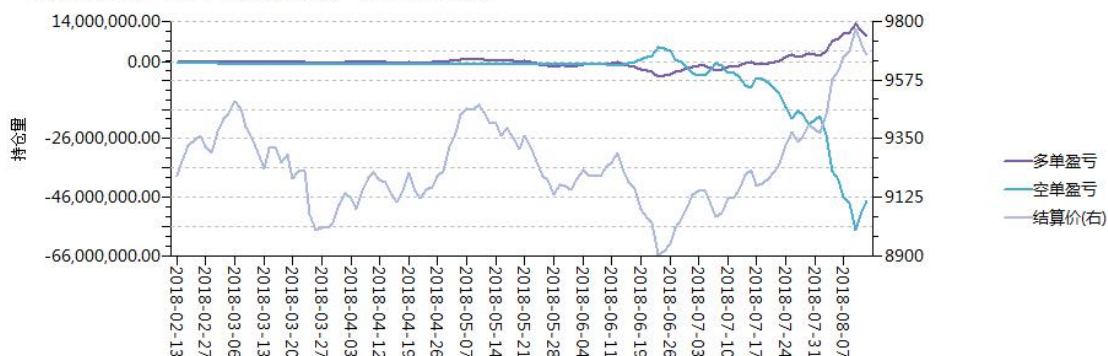
方正中期主力合约净持仓变化图：

会员：方正中期 品种：线型低密度聚乙烯 合约：L1901.DCE



方正中期主力合约多单和空单盈亏状况：

会员：方正中期 品种：线型低密度聚乙烯 合约：L1901.DCE



欢迎关注“神华期货”微信帐号：shqh99

公司微博：

<http://weibo.com/u/2916084504>

总部地址：深圳市福田区深南大道 1006 号深圳国际创新中心 A 栋 27 楼



Miracle China 神华期货
Miracle China Futures Company

一流的研究 带来一流的交易