

2018年8月10日主流品种持仓分析报告
1、螺纹(RB1810)合约持仓分析

多头持仓龙虎榜				空头持仓龙虎榜			
名次	会员简称	多单量	增减	名次	会员简称	空单量	增减
1	申万期货	63413	2895	1	永安期货	53813	-1465
2	永安期货	62177	-4839	2	银河期货	52645	-2357
3	华泰期货	46651	-2947	3	中信期货	38782	1774
4	方正中期	44334	-901	4	国泰君安	34350	-431
5	中信期货	42386	-3816	5	方正中期	30891	-1100

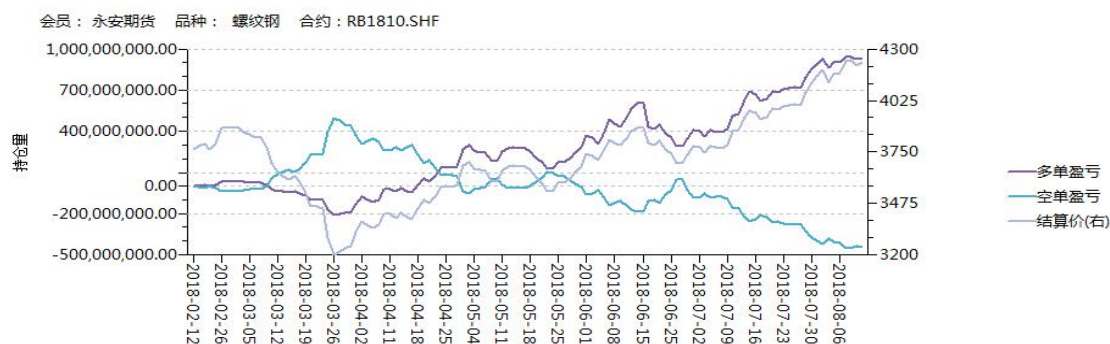
净多头龙虎榜				净空头龙虎榜			
名次	会员简称	净多量	增减	名次	会员简称	净空量	增减
1	申万期货	48566	2452	1	东海期货	29225	-1285
2	一德期货	33644	3628	2	中大期货	22978	-1008
3	华泰期货	29371	-386	3	中辉期货	22532	-2105
4	浙商期货	24606	1214	4	徽商期货	18063	343
5	大地期货	21469	560	5	银河期货	17942	-1952

今日螺纹收上影阴线。多头主力永安期货多单减少 4839 手至 62177 手，净多头持仓减少 3374 手至 8364 手，永安净多单持续减少。多头主力席位整体小幅减仓，预期螺纹钢 1810 后市维持高位震荡。

永安期货螺纹 1810 合约净持仓变化图：



永安期货螺纹 1810 合约多单和空单盈亏状况：



2、铁矿(I1901)合约持仓分析

多头持仓龙虎榜

名次	会员简称	多单量	增减
1	东证期货	33411	-4071
2	鲁证期货	29712	-80
3	银河期货	24497	2809
4	中信期货	20889	3482
5	海通期货	18866	1810

空头持仓龙虎榜

名次	会员简称	空单量	增减
1	东证期货	37140	-681
2	中信期货	34934	4381
3	银河期货	29958	-4120
4	永安期货	22639	1133
5	方正中期	20984	-1441

净多头龙虎榜

名次	会员简称	净多量	增减
1	鲁证期货	29712	-80
2	中信建投	8430	564
3	中辉期货	7645	1046
4	兴证期货	7145	-424
5	中钢期货	6563	147

净空头龙虎榜

名次	会员简称	净空量	增减
1	中信期货	14045	899
2	方正中期	13929	-792
3	永安期货	12029	1570
4	信达期货	10161	-13
5	光大期货	8556	424

铁矿石主力合约转至 1901，今日铁矿石收阴线；持仓变动方面，永安期货空单增加 1133 手至 22639 手，净空单增加 1570 手至 12029 手。净空头席位均小幅增加，中信期货净空头持仓增加 899 手至 14045 手，净空头持仓排名第一位。预期铁矿 1901 后市维持高位震荡。

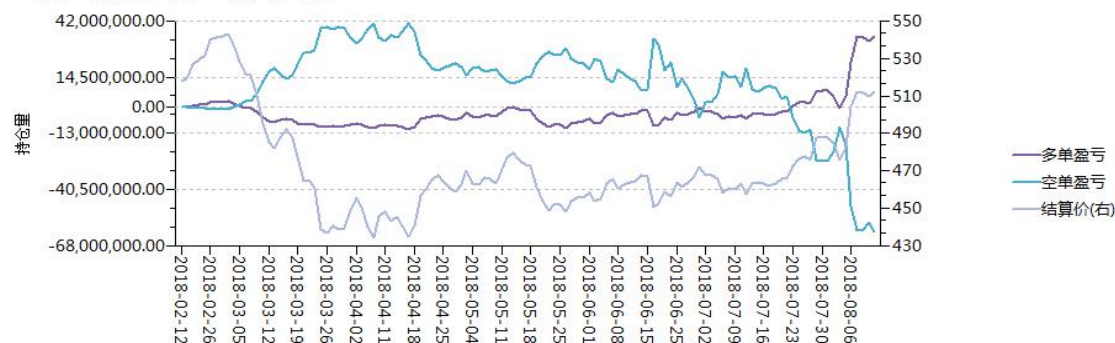
永安期货铁矿 1901 合约净持仓变化图：

会员：永安期货 品种：铁矿石 合约：I1901.DCE



永安期货铁矿 1901 合约多单和空单盈亏状况：

会员：永安期货 品种：铁矿石 合约：I1901.DCE



3、焦炭(J1901)合约持仓分析

多头持仓龙虎榜				空头持仓龙虎榜			
名次	会员简称	多单量	增减	名次	会员简称	空单量	增减
1	海通期货	17295	3063	1	海通期货	11175	4315
2	永安期货	12677	-2365	2	华泰期货	9631	478
3	国富期货	7961	3282	3	中信期货	7464	1378
4	兴证期货	7558	2638	4	国富期货	7353	2598
5	中信期货	7130	1342	5	永安期货	6563	236

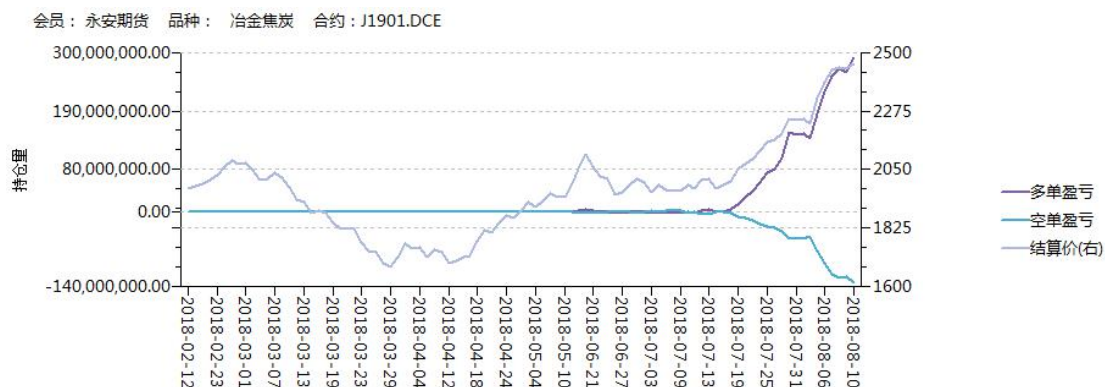
净多头龙虎榜				净空头龙虎榜			
名次	会员简称	净多量	增减	名次	会员简称	净空量	增减
1	海通期货	6120	-1252	1	西南期货	3645	863
2	永安期货	6114	-2601	2	华泰期货	2949	223
3	浙商期货	3499	435	3	徽商期货	2430	441
4	中国国际	3029	-68	4	广发期货	2289	296
5	兴证期货	2513	124	5	中信建投	1960	134

今日焦炭收上影阴线，前5空头主力增仓操作，永安期货多单减少2365手至12677手，净多单减少2601手至6114手，净多排名降至第二位。除永安外，前5多、空主力皆增仓角力，预期后市焦炭1809维持高位震荡。

永安期货焦炭1901合约净持仓变化图：



永安期货焦炭1901合约多单和空单盈亏状况：



4、豆一（A1901）持仓分析

多头持仓龙虎榜

名次	会员简称	多单量	增减
1	中信期货	5235	813
2	光大期货	4943	33
3	永安期货	4309	38
4	金元期货	4006	-30
5	方正中期	3828	71

空头持仓龙虎榜

名次	会员简称	空单量	增减
1	国投安信	16249	1144
2	中粮期货	8762	149
3	华安期货	8270	1721
4	国泰君安	7011	-549
5	华泰期货	5099	-716

净多头龙虎榜

名次	会员简称	净多量	增减
1	光大期货	4943	33
2	金元期货	4006	-30
3	海证期货	3494	95
4	格林大华	3305	-148
5	美尔雅期货	2787	-544

净空头龙虎榜

名次	会员简称	净空量	增减
1	国投安信	16249	1144
2	华安期货	8270	1721
3	中粮期货	6699	-804
4	国富期货	4852	-8
5	中金期货	3879	-204

多头主力光大期货多单增仓 33 手至 4943 手，净多单减仓 33 手至 4943 手。今日豆一收阴十字星，市场资金前五名空头力量偏强，短期或有所回调。建议多头获利平仓。支撑 3700，压力 4000。

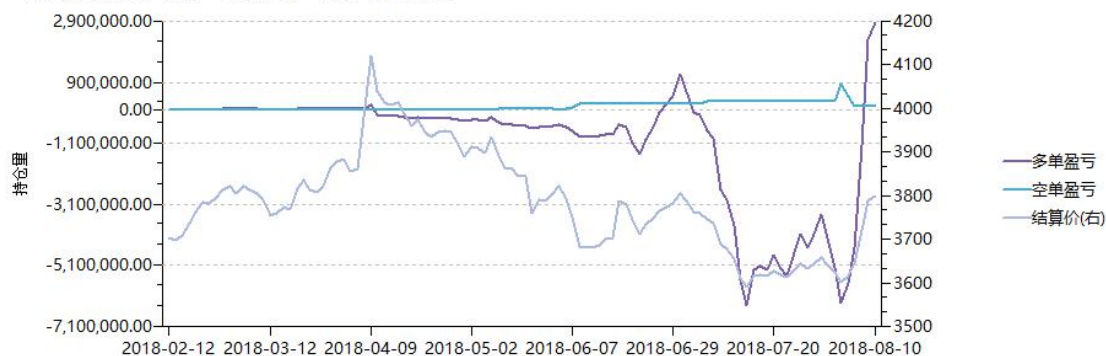
光大期货合约净持仓变化图：

会员：G 光大期货 品种：A 黄大豆1号



光大期货多单和空单盈亏状况：

会员：光大期货 品种：黄大豆1号 合约：A1901.DCE



5、豆粕(M1901)持仓分析

多头持仓龙虎榜

名次	会员简称	多单量	增减
1	永安期货	118350	-1846
2	中粮期货	86724	-3499
3	五矿经易	86589	763
4	国投安信	57654	-502
5	华信期货	45913	-134

空头持仓龙虎榜

名次	会员简称	空单量	增减
1	中粮期货	239525	-1299
2	国投安信	109016	-511
3	摩根大通	96494	2434
4	银河期货	82329	6039
5	新湖期货	46456	4373

净多头龙虎榜

名次	会员简称	净多量	增减
1	永安期货	74789	-1839
2	五矿经易	65329	1096
3	华信期货	45913	-134
4	申银万国	34298	-866
5	中信建投	29677	8630

净空头龙虎榜

名次	会员简称	净空量	增减
1	中粮期货	152801	2200
2	摩根大通	96494	2434
3	银河期货	65059	6604
4	国投安信	51362	-9
5	新湖期货	46456	4373

多头主力永安期货多单减仓 1846 手至 118350 手，净多单增仓 1839 手至 74789 手。永安期货认为豆粕价格短期或有回调，市场资金偏空。大豆进口量转折来临，不过国内大豆、豆粕库存高企，今日豆粕收阴十字星。建议后期逢低布局未来机会。短期支撑 3200，压力 3400。

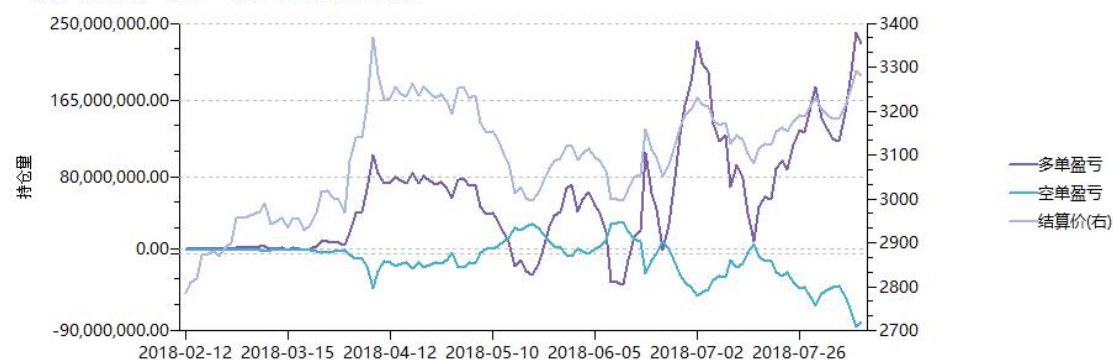
永安期货合约净持仓变化图：

会员：Y 永安期货 品种：M 豆粕



永安期货多单和空单盈亏状况：

会员：永安期货 品种：豆粕 合约：M1901.DCE



6、豆油(Y1901)持仓分析

多头持仓龙虎榜

名次	会员简称	多单量	增减
1	永安期货	29798	132
2	中信期货	22515	3709
3	中粮期货	19504	128
4	五矿经易	14582	5
5	国投安信	13717	-177

空头持仓龙虎榜

名次	会员简称	空单量	增减
1	中粮期货	81120	409
2	国投安信	46028	-1466
3	银河期货	33103	2059
4	摩根大通	31376	51
5	新湖期货	23573	1522

净多头龙虎榜

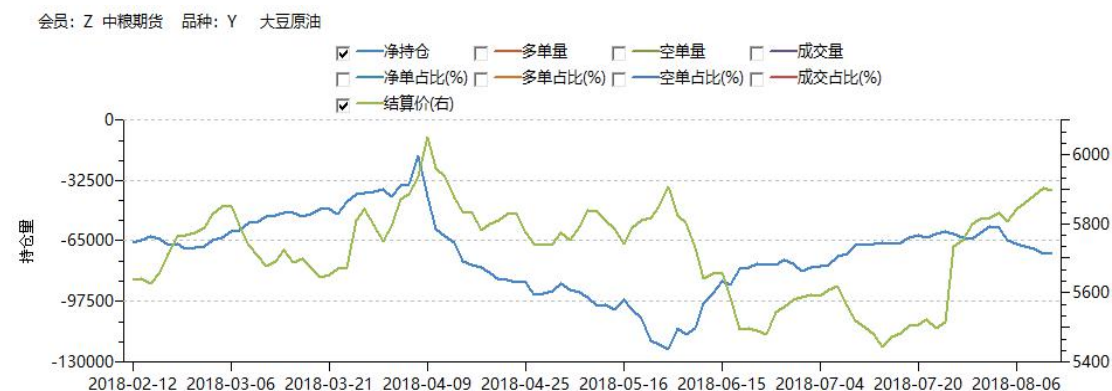
名次	会员简称	净多量	增减
1	永安期货	14253	312
2	中信期货	10644	3732
3	徽商期货	9514	251
4	北京金鹏	9408	220
5	前海期货	9127	136

净空头龙虎榜

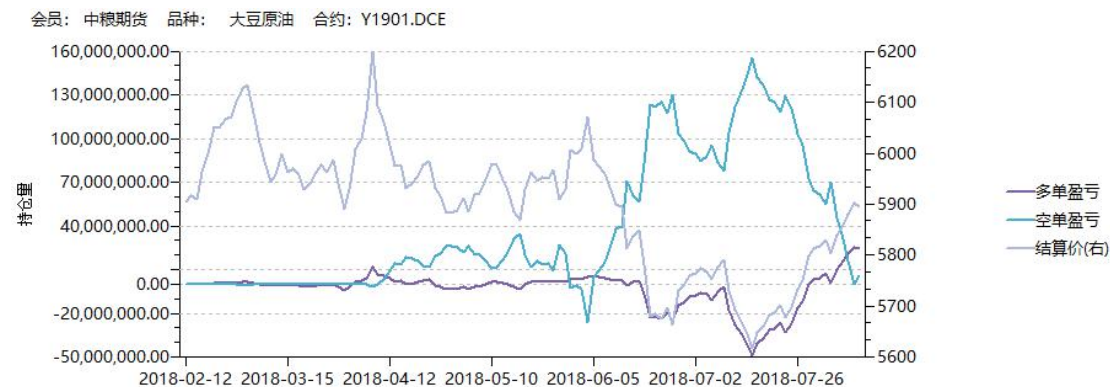
名次	会员简称	净空量	增减
1	中粮期货	61616	281
2	国投安信	32311	-1289
3	摩根大通	31376	51
4	银河期货	24882	352
5	新湖期货	23573	1522

空头主力中粮期货空单增仓 409 手至 81120 手，净空单增仓 281 手至 61616 手。市场资金对豆油后市看法对峙，油脂板块的弱势和油粕比的低位造成多空交织的局面。近期以震荡为主，多单持有者建议获利平仓。支撑 5800，压力 6050。

中粮期货合约净持仓变化图：



中粮期货多单和空单盈亏状况：



7、PTA1901 合约持仓分析

多头持仓龙虎榜				空头持仓龙虎榜			
名次	会员简称	多单量	增减	名次	会员简称	空单量	增减
1	永安期货	68100	19980	1	银河期货	63403	7168
2	华泰期货	23504	4863	2	天风期货	33518	-11049
3	银河期货	23243	2074	3	华泰期货	30156	17962
4	中信期货	23074	4756	4	永安期货	23402	-3903
5	海通期货	21814	3016	5	建信期货	22453	-3520

净多头龙虎榜				净空头龙虎榜			
名次	会员简称	净多量	增减	名次	会员简称	净空量	增减
1	永安期货	44698	23883	1	银河期货	40160	5094
2	海通期货	21814	3016	2	天风期货	33518	-11049
3	兴证期货	14903	7692	3	建信期货	22453	-3520
4	大越期货	12795	10985	4	信达期货	22123	114
5	中信期货	10868	3639	5	国贸期货	21069	-841

今日永安期货多单大幅增仓 19980 手至 6.81 万手，空单减仓 3903 手；净多单大幅增加 23883 手至 4.47 万手，永安期货仓位变动为多单增仓而空单减仓。

前 5 多头皆增仓支撑 PTA 走高，短期压力 7000。

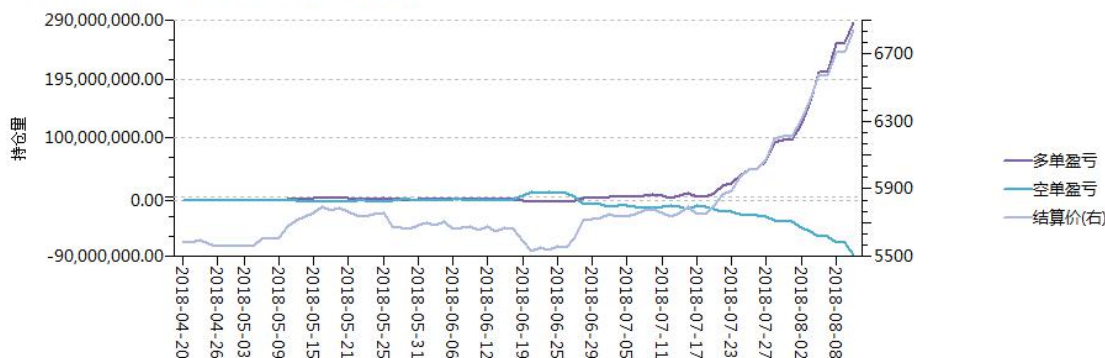
永安期货主力合约净持仓变化图：

会员：永安期货 品种：精对苯二甲酸(P 合约：TA901.CZC



永安期货主力合约多单和空单盈亏状况：

会员：永安期货 品种：精对苯二甲酸(P 合约：TA901.CZC



8、L1901 合约持仓分析

多头持仓龙虎榜				空头持仓龙虎榜			
名次	会员简称	多单量	增减	名次	会员简称	空单量	增减
1	南华期货	12857	-717	1	永安期货	24402	5249
2	华泰期货	12239	67	2	方正中期	22853	2671
3	国泰君安	10301	445	3	申银万国	17104	748
4	弘业期货	9740	5093	4	浙商期货	14613	420
5	方正中期	9288	544	5	建信期货	7355	147

净多头龙虎榜				净空头龙虎榜			
名次	会员简称	净多量	增减	名次	会员简称	净空量	增减
1	国泰君安	10301	445	1	永安期货	15908	4822
2	弘业期货	9740	5093	2	浙商期货	14613	420
3	华泰期货	7937	-12	3	方正中期	13565	2127
4	南华期货	6537	-684	4	申银万国	13029	279
5	中信期货	5501	-125	5	建信期货	7355	147

今日方正中期空单增仓 2671 手至 22853 手，净空单增加 2147 手至 13565 手；南华期货今日多单减仓 717 手至 12857 手，净多单减少 684 手至 6537 手。今日塑料回落调整，前 5 空头皆增仓空单。

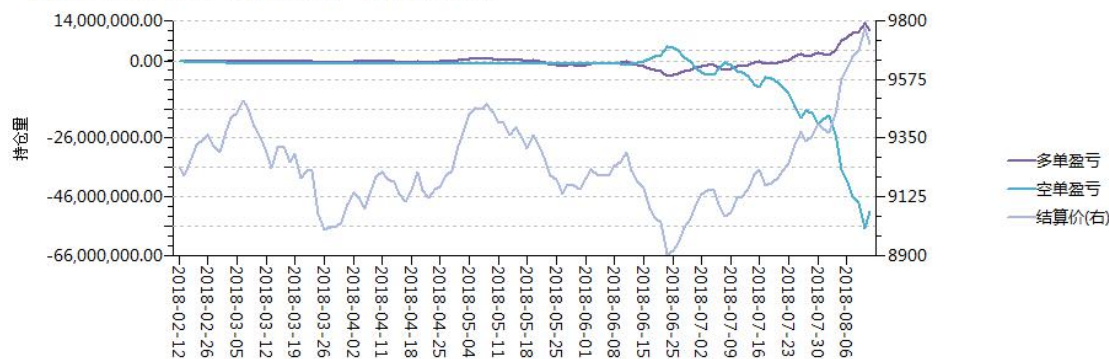
方正中期主力合约净持仓变化图：

会员：方正中期 品种：线型低密度聚乙烯 合约：L1901.DCE



方正中期主力合约多单和空单盈亏状况：

会员：方正中期 品种：线型低密度聚乙烯 合约：L1901.DCE



欢迎关注“神华期货”微信帐号：shqh99

公司微博：

<http://weibo.com/u/2916084504>

总部地址：深圳市福田区深南大道 1006 号深圳国际创新中心 A 栋 27 楼



Miracle China 神华期货
Miracle China Futures Company

一流的研究 带来一流的交易

