

**2018年8月8日主流品种持仓分析报告**
**1、螺纹(RB1810)合约持仓分析**

多头持仓龙虎榜				空头持仓龙虎榜			
名次	会员简称	多单量	增减	名次	会员简称	空单量	增减
1	永安期货	80565	3075	1	银河期货	60987	-4228
2	申万期货	65572	2992	2	永安期货	57520	-1071
3	华泰期货	49279	-1552	3	中信期货	38120	-620
4	中信期货	46272	4286	4	国泰君安	36498	528
5	海通期货	42596	-286	5	方正中期	32105	4444

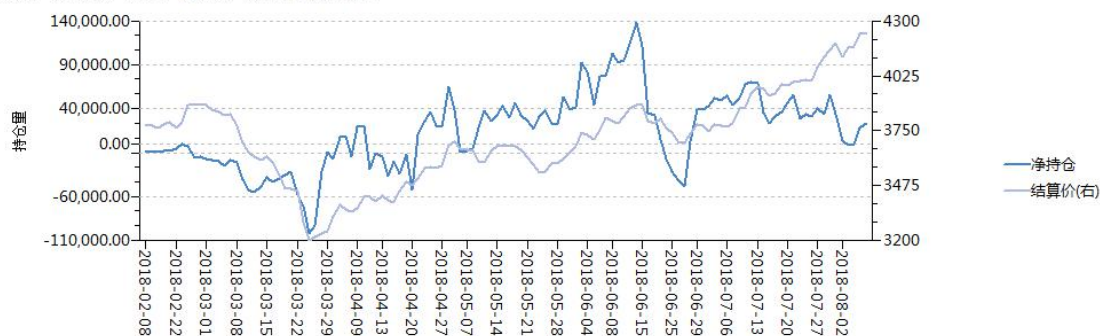
  

净多头龙虎榜				净空头龙虎榜			
名次	会员简称	净多量	增减	名次	会员简称	净空量	增减
1	申万期货	50696	2616	1	中辉期货	26101	-553
2	一德期货	34618	-1378	2	中大期货	23761	1572
3	华泰期货	32203	4245	3	银河期货	22095	-1428
4	永安期货	23045	4146	4	徽商期货	18966	-607
5	大地期货	20705	23	5	中信建投	18583	-625

今日螺纹创新高后回落，收十字星。多头主力永安期货多单增加 3075 手至 80565 手，净多头持仓增加 4146 手至 23045 手。多头主力席位整体增仓，空头主力席位略有减仓，永安净多头略有增加，预期螺纹钢后市维持高位震荡。

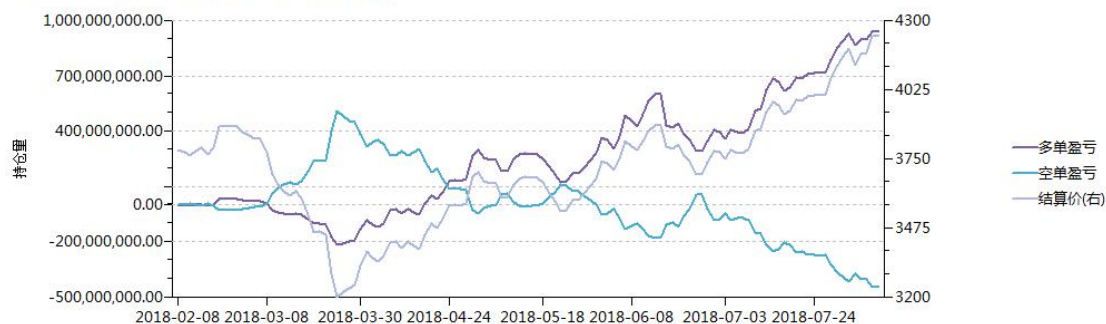
永安期货螺纹 1810 合约净持仓变化图：

会员：永安期货 品种：螺纹钢 合约：RB1810.SHF



永安期货螺纹 1810 合约多单和空单盈亏状况：

会员：永安期货 品种：螺纹钢 合约：RB1810.SHF



## 2、铁矿(I1809)合约持仓分析

**多头持仓龙虎榜**

名次	会员简称	多单量	增减
1	中信期货	15954	-11996
2	东证期货	9910	-1668
3	银河期货	8713	2463
4	永安期货	8546	271
5	方正中期	6666	-4087

**空头持仓龙虎榜**

名次	会员简称	空单量	增减
1	道通期货	15397	-455
2	华泰期货	12081	4425
3	中信期货	10377	-11461
4	银河期货	9088	-5636
5	东证期货	8432	-1526

**净多头龙虎榜**

名次	会员简称	净多量	增减
1	永安期货	6090	818
2	北京金鹏	5726	693
3	中信期货	5577	-535
4	中粮期货	5181	553
5	申银万国	5154	-551

**净空头龙虎榜**

名次	会员简称	净空量	增减
1	道通期货	12359	-2273
2	华泰期货	9159	5965
3	华龙期货	5133	-4
4	中辉期货	5112	-1776
5	中财期货	4993	-489

今日铁矿石收阴线，多空主力均大幅减仓。持仓变动方面，永安期货多单增加 271 手至 8546 手，净多单增加 818 手至 6090 手。净多空席位均小幅增加，道通期货净空头持仓减少 2273 手至 12359 手，净空头持仓保持在第一位。预期后市维持震荡。

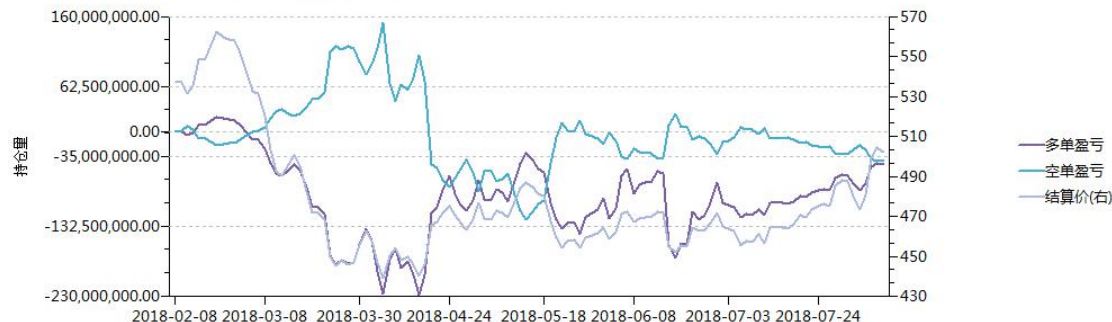
永安期货铁矿 1809 合约净持仓变化图：

会员：永安期货 品种：铁矿石 合约：I1809.DCE



永安期货铁矿 1809 合约多单和空单盈亏状况：

会员：永安期货 品种：铁矿石 合约：I1809.DCE



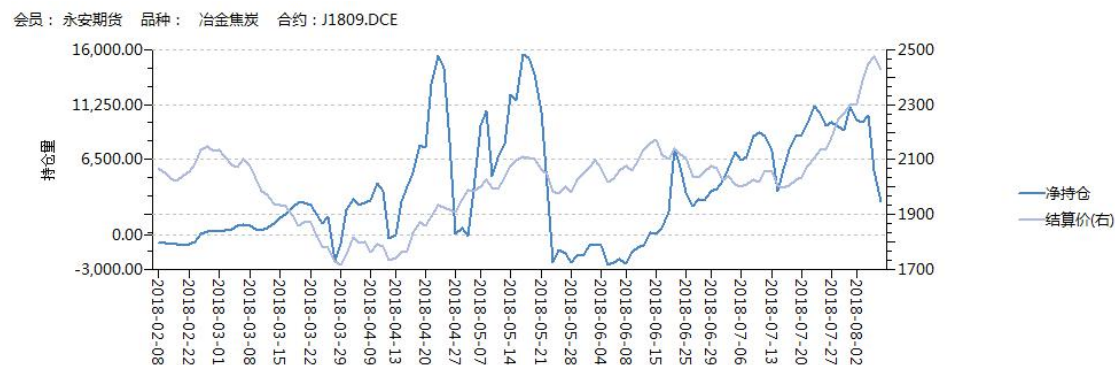
### 3、焦炭(J1809)合约持仓分析

多头持仓龙虎榜				空头持仓龙虎榜			
名次	会员简称	多单量	增减	名次	会员简称	空单量	增减
1	海通期货	7250	-3772	1	海通期货	5723	-3273
2	中信期货	5131	465	2	国富期货	5123	-2958
3	永安期货	5080	-2314	3	中信期货	4412	409
4	国富期货	3463	-3340	4	国泰君安	3898	-817
5	国泰君安	3446	-1012	5	光大期货	3156	1038

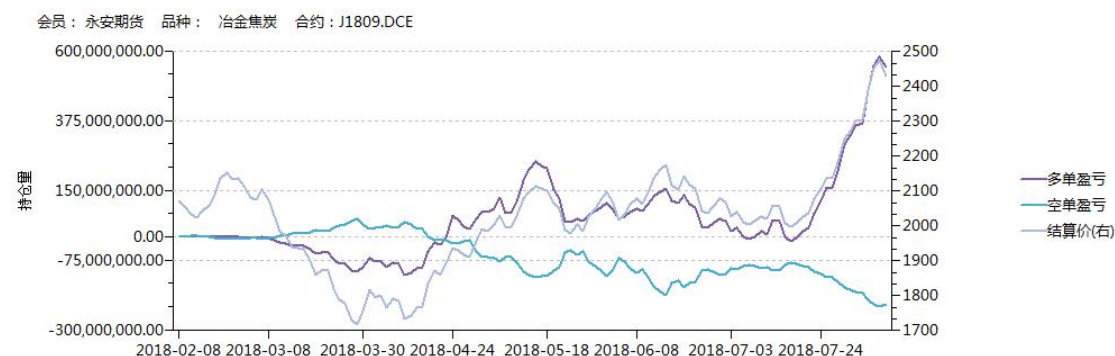
净多头龙虎榜				净空头龙虎榜			
名次	会员简称	净多量	增减	名次	会员简称	净空量	增减
1	永安期货	2910	-2640	1	国富期货	1660	382
2	大地期货	1666	-3	2	中信建投	1218	-275
3	一德期货	1594	427	3	银河期货	1145	-747
4	海通期货	1527	-499	4	国信期货	1048	-470
5	道通期货	1403	-4	5	新潮期货	1008	48

今日焦炭小幅回落收阴线。多空主力持仓整体大幅减仓，永安期货多单减少2314手至5080手，净多单持仓减2640手至2910手仍保持在净多第一位。永安期货多单大幅减仓出货，预期后市焦炭维持震荡。

永安期货焦炭1809合约净持仓变化图：



永安期货焦炭1809合约多单和空单盈亏状况：



#### 4、豆一（A1901）持仓分析

**多头持仓龙虎榜**

名次	会员简称	多单量	增减
1	光大期货	5243	849
2	中信期货	4488	1942
3	永安期货	4247	426
4	金元期货	3978	69
5	方正中期	3739	-193

**空头持仓龙虎榜**

名次	会员简称	空单量	增减
1	国投安信	10544	3390
2	国泰君安	8458	-1383
3	中粮期货	8339	2627
4	中信期货	8191	-844
5	华安期货	6026	390

**净多头龙虎榜**

名次	会员简称	净多量	增减
1	光大期货	5243	849
2	金元期货	3978	69
3	格林大华	3615	-33
4	海证期货	3378	129
5	徽商期货	2709	41
6	广发期货	2367	-543
7	长江期货	2334	57

**净空头龙虎榜**

名次	会员简称	净空量	增减
1	国投安信	10544	3390
2	国泰君安	6321	-618
3	中粮期货	6128	2135
4	华安期货	6026	390
5	国富期货	4872	390
6	中金期货	4816	-105
7	中信期货	3703	-2786

前期空头主力中信期货，空单减仓 844 手至 8191 手，净空单减仓 2786 手至 3703 手。今日豆一虽大幅拉涨 3.95%，但市场资金前五名空头力量偏强，短期或有所回调。建议多头获利平仓。支撑 3600，压力 3800。

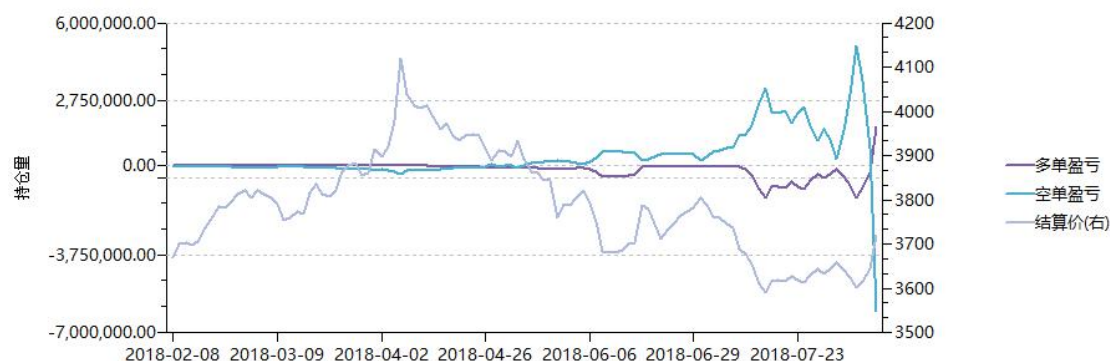
中信期货合约净持仓变化图：

会员：Z 中信期货 品种：A 黄大豆1号



中信期货多单和空单盈亏状况：

会员：中信期货 品种：黄大豆1号 合约：A1901.DCE



## 5、豆粕(M1901)持仓分析

**多头持仓龙虎榜**

名次	会员简称	多单量	增减
1	永安期货	116898	12758
2	中粮期货	91014	3466
3	五矿经易	85355	6277
4	国投安信	53007	-4309
5	华信期货	44395	419

**空头持仓龙虎榜**

名次	会员简称	空单量	增减
1	中粮期货	215437	12875
2	国投安信	84384	11648
3	摩根大通	84232	-2717
4	银河期货	63533	7552
5	中信期货	44691	-1561

**净多头龙虎榜**

名次	会员简称	净多量	增减
1	永安期货	72891	7826
2	五矿经易	62813	5623
3	华信期货	44395	419
4	华泰期货	27928	1280
5	中国国际	23762	-3638

**净空头龙虎榜**

名次	会员简称	净空量	增减
1	中粮期货	124423	9409
2	摩根大通	84232	-2717
3	银河期货	47575	3118
4	南华期货	33269	7466
5	国投安信	31377	15957

多头主力永安期货多单增仓 12758 手至 116898 手，净多单增仓 7826 手至 72891 手。永安期货对豆粕后市看多，市场资金多空对峙。今日豆类盘面的暴涨，更多是市场情绪所致，建议后期逢低布局未来机会。短期支撑 3100，压力 3300。

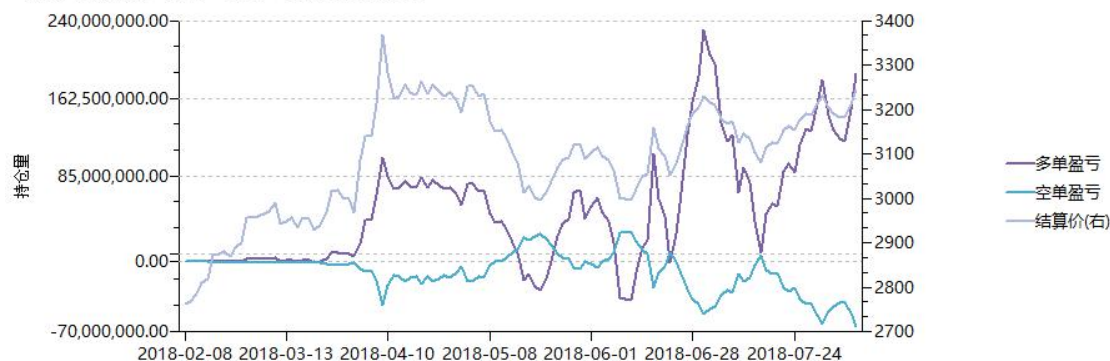
永安期货合约净持仓变化图：

会员：Y 永安期货 品种：M 豆粕



永安期货多单和空单盈亏状况：

会员：永安期货 品种：豆粕 合约：M1901.DCE



## 6、豆油(Y1901)持仓分析

**多头持仓龙虎榜**

名次	会员简称	多单量	增减
1	永安期货	25191	838
2	中粮期货	23002	-1997
3	中信期货	19633	201
4	五矿经易	14500	378
5	国投安信	13717	34

**空头持仓龙虎榜**

名次	会员简称	空单量	增减
1	中粮期货	76161	1129
2	国投安信	45249	1062
3	摩根大通	29792	599
4	银河期货	27474	1209
5	新湖期货	21115	186

**净多头龙虎榜**

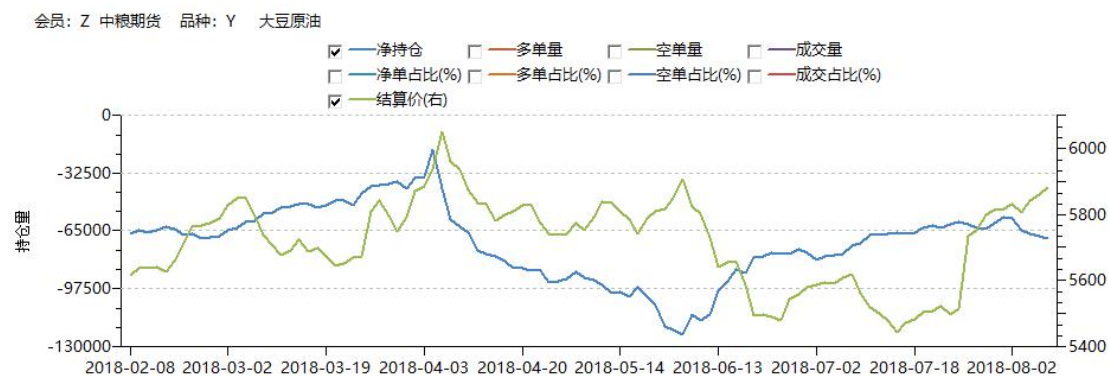
名次	会员简称	净多量	增减
1	永安期货	11214	-531
2	徽商期货	9451	-25
3	前海期货	9131	493
4	北京金鹏	8937	201
5	宝城期货	8015	303

**净空头龙虎榜**

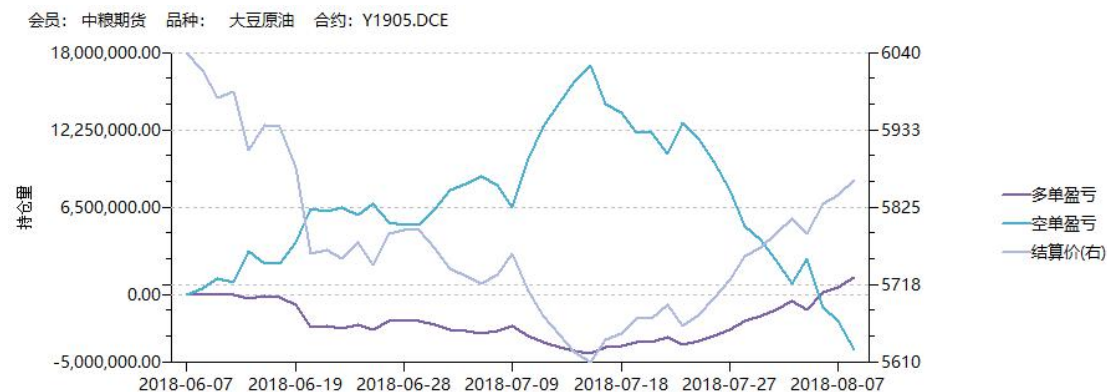
名次	会员简称	净空量	增减
1	中粮期货	53159	3126
2	国投安信	31532	1028
3	银河期货	27474	1209
4	摩根大通	22702	-504
5	新湖期货	21115	186

空头主力中粮期货空单增仓 1129 手至 76161 手，净空单增仓 3126 手至 53159 手。市场资金对豆油后市看空。由棕榈油带动的一波油脂反弹行情可能已经走到了尾声。多单持有者建议获利平仓。支撑 5500，压力 5900。

中粮期货合约净持仓变化图：



中粮期货多单和空单盈亏状况：



## 7、PTA1901 合约持仓分析

**多头持仓龙虎榜**

名次	会员简称	多单量	增减
1	永安期货	57249	-12008
2	海通期货	28477	12596
3	华泰期货	23803	4628
4	银河期货	21264	1356
5	中信期货	19503	1554
6	招商期货	14182	-8

**空头持仓龙虎榜**

名次	会员简称	空单量	增减
1	银河期货	59948	7140
2	天风期货	53575	14165
3	华泰期货	43787	18974
4	建信期货	38852	7355
5	南华期货	27677	3830
6	永安期货	22708	7136

**净多头龙虎榜**

名次	会员简称	净多量	增减
1	永安期货	34541	-19144
2	海通期货	22303	11649
3	招商期货	14182	-8
4	中金期货	12184	33
5	中信期货	10287	922

**净空头龙虎榜**

名次	会员简称	净空量	增减
1	天风期货	53575	14165
2	建信期货	38852	7355
3	银河期货	38684	5784
4	信达期货	22108	-12749
5	国贸期货	21627	3910

主力合约切换至 1901，今日永安期货多单减仓 12008 手至 5.72 万手，空单增仓 7136 手；净多单减少 19144 手至 3.45 万手；PTA 持续走高，但第一大多头主力永安期货多单减仓、空单增仓，短期累计涨幅过大留意回落风险。

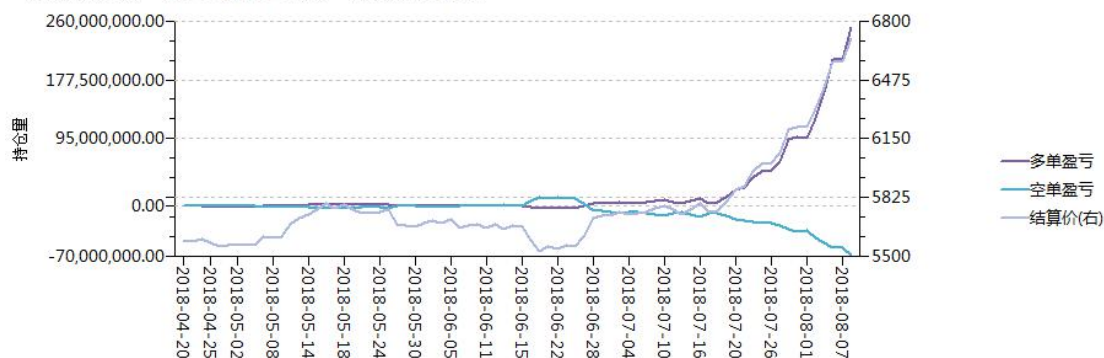
永安期货主力合约净持仓变化图：

会员：Y 永安期货 品种：TA 精对苯二甲酸(PTA)



永安期货多单和空单盈亏状况：

会员：永安期货 品种：精对苯二甲酸(P 合约：TA901.CZC)



## 8、L1901 合约持仓分析

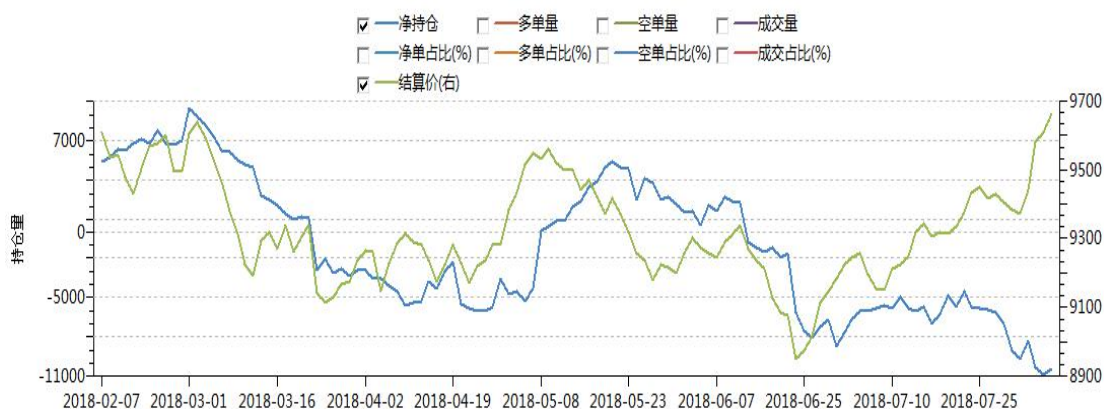
多头持仓龙虎榜				空头持仓龙虎榜			
名次	会员简称	多单量	增减	名次	会员简称	空单量	增减
1	南华期货	14916	887	1	方正中期	21432	126
2	华泰期货	12651	116	2	永安期货	21347	258
3	国泰君安	12269	969	3	申银万国	15521	194
4	中信期货	8433	732	4	浙商期货	12515	689
5	永安期货	7927	-14	5	建信期货	7230	225

净多头龙虎榜				净空头龙虎榜			
名次	会员简称	净多量	增减	名次	会员简称	净空量	增减
1	南华期货	14916	887	1	申银万国	15521	194
2	国泰君安	12269	969	2	方正中期	14463	-155
3	华泰期货	9019	40	3	永安期货	13420	272
4	海通期货	7237	171	4	浙商期货	7647	943
5	中信期货	5233	402	5	建信期货	7230	225

今日方正中期空单增仓 126 手至 21432 手，净空单减少 155 手至 14463 手；南华期货今日多单增仓 887 手至 14916 手，净多单增加 887 手至 14916，多单排名维持第一位。塑料近期受化工品偏多气氛带动偏强震荡，前 5 多头增仓较多。方正中期主力合约净持仓变化图：

会员：F 方正中期 品种：L 线型低密度聚乙烯



方正中期多单和空单盈亏状况：

会员：F 方正中期 品种：L 线型低密度聚乙烯





欢迎关注“神华期货”微信帐号：shqh99

公司微博：

<http://weibo.com/u/2916084504>

总部地址：深圳市福田区深南大道 1006 号深圳国际创新中心 A 栋 27 楼



Miracle China 神华期货  
Miracle China Futures Company

一流的研究 带来一流的交易

