

2018年8月7日主流品种持仓分析报告

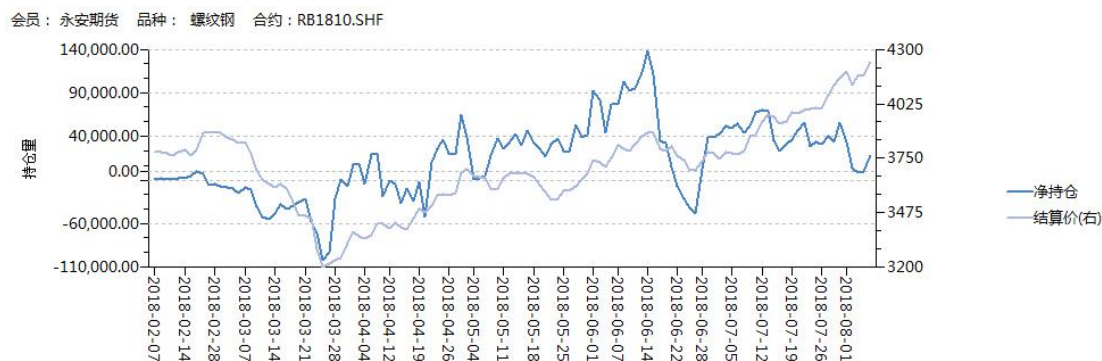
1、螺纹(RB1810)合约持仓分析

多头持仓龙虎榜				空头持仓龙虎榜			
名次	会员简称	多单量	增减	名次	会员简称	空单量	增减
1	永安期货	77490	18515	1	银河期货	65215	-3079
2	申万期货	62580	2320	2	永安期货	58591	-323
3	华泰期货	50831	-16464	3	中信期货	38740	-820
4	方正中期	49343	-2505	4	国泰君安	35970	-3139
5	海通期货	42882	-4335	5	海通期货	32421	-3233

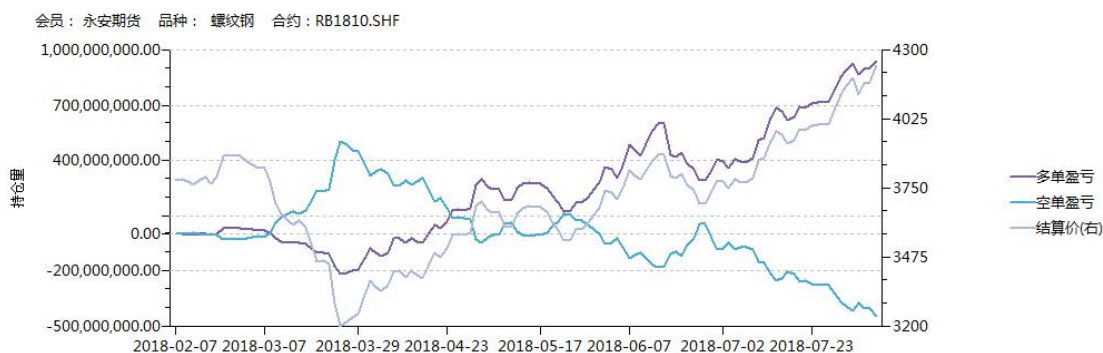
净多头龙虎榜				净空头龙虎榜			
名次	会员简称	净多量	增减	名次	会员简称	净空量	增减
1	申万期货	62580	2320	1	光大期货	28542	-1329
2	一德期货	35996	3694	2	中辉期货	26654	1583
3	华泰期货	27958	-12619	3	银河期货	23523	-2243
4	方正中期	21682	-617	4	中大期货	22189	-571
5	浙商期货	20818	266	5	徽商期货	19573	-633

今日螺纹创新高后回落，收阳线。多头主力永安期货多单增加 18515 手至 77490 手，净多头持仓增加 18838 手至 18899 手。多空主力席位整体均减仓，永安从净空再次转为净多头，预期螺纹钢后市维持高位震荡。

永安期货螺纹 1810 合约净持仓变化图：



永安期货螺纹 1810 合约多单和空单盈亏状况：



2、铁矿(I1809)合约持仓分析

多头持仓龙虎榜

名次	会员简称	多单量	增减
1	中信期货	27950	-3134
2	海通期货	12076	-11422
3	东证期货	11578	-12997
4	方正中期	10753	-1128
5	永安期货	8275	-2183

空头持仓龙虎榜

名次	会员简称	空单量	增减
1	中信期货	21838	-2485
2	道通期货	15852	-1200
3	银河期货	14724	-4855
4	海通期货	11184	-10549
5	东证期货	9958	-12942

净多头龙虎榜

名次	会员简称	净多量	增减
1	永安期货	8275	-2183
2	中信期货	6112	-649
3	申银万国	5705	-298
4	方正中期	5649	-531
5	光大期货	5385	571

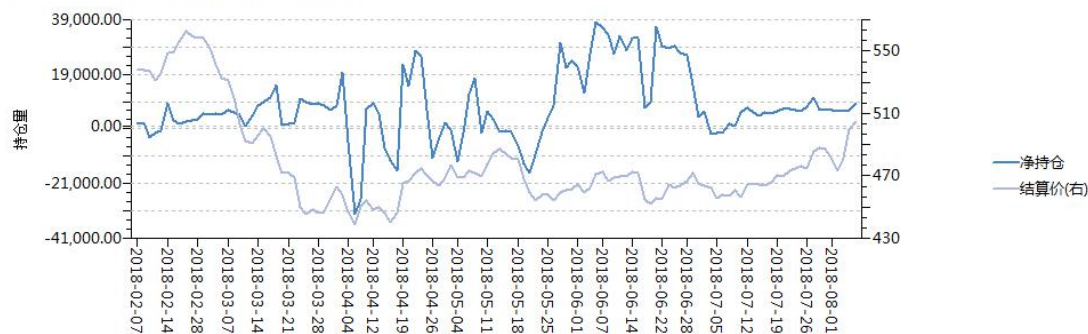
净空头龙虎榜

名次	会员简称	净空量	增减
1	道通期货	15852	-1200
2	银河期货	8474	-3509
3	中辉期货	6888	-5487
4	中财期货	5482	-346
5	华龙期货	5137	-10

今日铁矿石收十字星，多空主力均大幅减仓。持仓变动方面，永安期货多单减少 2183 手至 8275 手，净多单减少 2183 手至 8275 手。净多空席位均大幅减仓，道通期货净空头持仓减少 1200 手至 15852 手，净空头持仓保持在第一位。预期后市维持震荡。

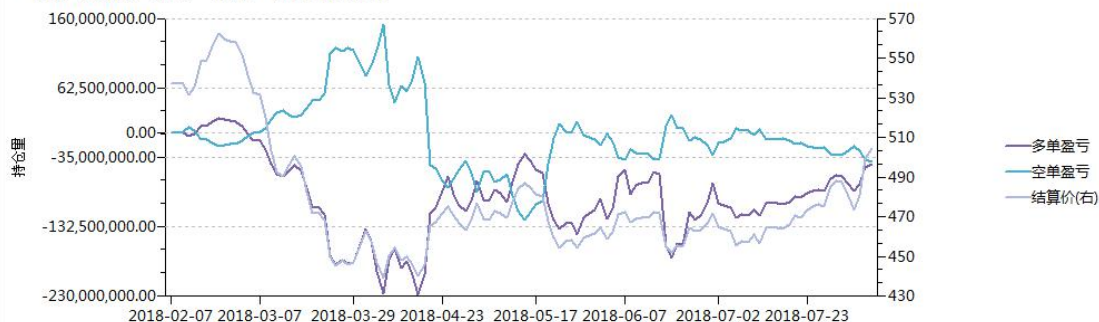
永安期货铁矿 1809 合约净持仓变化图：

会员：永安期货 品种：铁矿石 合约：I1809.DCE



永安期货铁矿 1809 合约多单和空单盈亏状况：

会员：永安期货 品种：铁矿石 合约：I1809.DCE



3、焦炭(J1809)合约持仓分析

多头持仓龙虎榜				空头持仓龙虎榜			
名次	会员简称	多单量	增减	名次	会员简称	空单量	增减
1	海通期货	11022	550	1	海通期货	8996	1575
2	永安期货	7394	-5290	2	国富期货	8081	1961
3	国富期货	6803	1141	3	国泰君安	4715	-151
4	中信期货	4666	-34	4	中信期货	4003	-1356
5	兴证期货	4624	-2247	5	兴证期货	3695	715

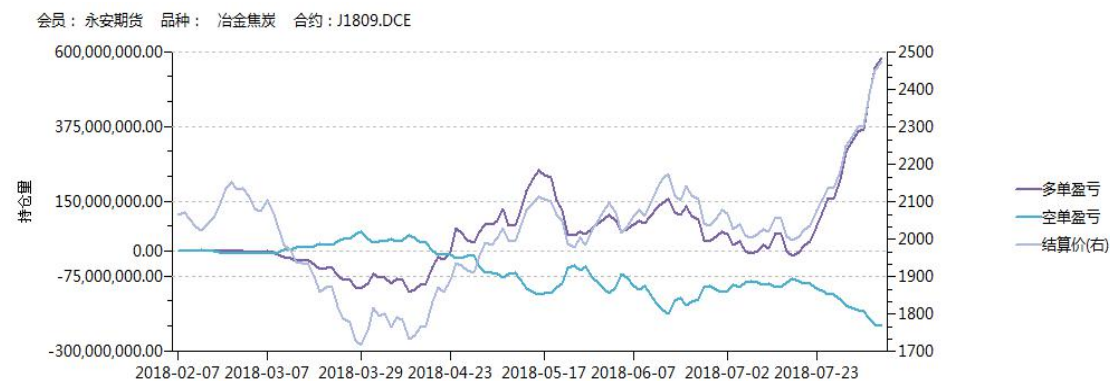
净多头龙虎榜				净空头龙虎榜			
名次	会员简称	净多量	增减	名次	会员简称	净空量	增减
1	永安期货	5550	-4825	1	西南期货	2487	-616
2	海通期货	2026	-1025	2	银河期货	1892	423
3	国投安信	1785	-623	3	鲁证期货	1695	-104
4	大地期货	1669	-126	4	中辉期货	1599	-211
5	浙商期货	1622	-80	5	信达期货	1580	-143

今日焦炭历史新高后大幅回落，收阴线。多头主力持仓整体大幅减仓，永安期货多单减少 5290 手至 7394 手，净多单持仓减少 4825 手至 5550 手仍保持在净多第一位。永安期货多单大幅减仓出货，预期后市焦炭维持震荡。

永安期货焦炭 1809 合约净持仓变化图：



永安期货焦炭 1809 合约多单和空单盈亏状况：



4、豆一（A1901）持仓分析

多头持仓龙虎榜

名次	会员简称	多单量	增减
1	光大期货	4394	299
2	方正中期	3932	58
3	金元期货	3909	34
4	永安期货	3821	32
5	格林大华	3648	286

空头持仓龙虎榜

名次	会员简称	空单量	增减
1	国泰君安	9841	821
2	中信期货	9035	-764
3	国投安信	7154	327
4	华泰期货	5790	-82
5	中粮期货	5712	-211

净多头龙虎榜

名次	会员简称	净多量	增减
1	光大期货	4394	299
2	金元期货	3909	34
3	海证期货	3249	153
4	广发期货	2910	321
5	徽商期货	2668	-139

净空头龙虎榜

名次	会员简称	净空量	增减
1	国投安信	7154	327
2	国泰君安	6939	129
3	中信期货	6489	-1003
4	华安期货	5636	139
5	中金期货	4921	-147

空头主力中信期货空单减仓 764 手至 9035 手，净空单减仓 1003 手至 6489 手。市场资金除国泰君安和国投安信以外，对后市看法略偏多。建议轻仓试多。支撑 3500，压力 3800。

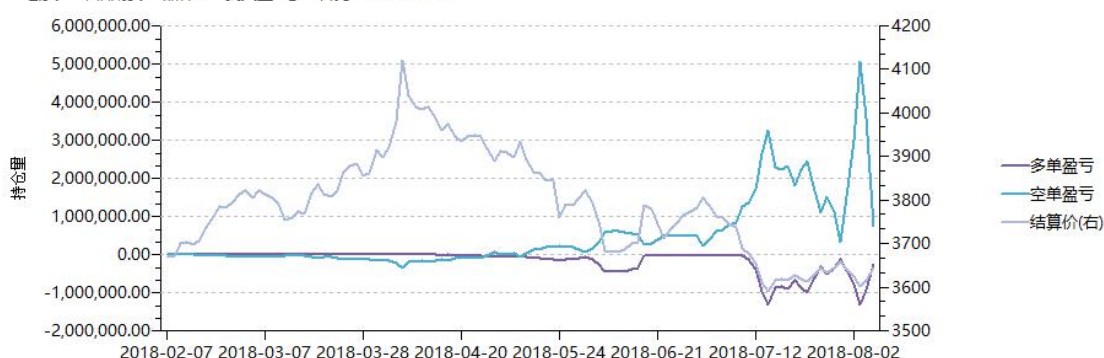
中信期货合约净持仓变化图：

会员：Z 中信期货 品种：A 黄大豆1号



中信期货多单和空单盈亏状况：

会员：中信期货 品种：黄大豆1号 合约：A1901.DCE



5、豆粕(M1901)持仓分析

多头持仓龙虎榜

名次	会员简称	多单量	增减
1	永安期货	104140	-854
2	中粮期货	87548	-3630
3	五矿经易	79078	968
4	国投安信	57316	191
5	华信期货	43976	38

空头持仓龙虎榜

名次	会员简称	空单量	增减
1	中粮期货	202562	3762
2	摩根大通	86949	9151
3	国投安信	72736	4264
4	银河期货	55981	-468
5	中信期货	46252	-1386

净多头龙虎榜

名次	会员简称	净多量	增减
1	永安期货	65065	-2723
2	五矿经易	57190	769
3	华信期货	43976	38
4	中国国际	27400	-8104
5	华泰期货	26648	6265

净空头龙虎榜

名次	会员简称	净空量	增减
1	中粮期货	115014	7392
2	摩根大通	86949	9151
3	银河期货	55981	-468
4	北京首创	20312	-1141
5	中信期货	17326	-3561

多头主力永安期货多单减仓 854 手至 104140 手，净多单减仓 2723 手至 65065 手，其空单持仓排名不在前五名。永安期货对豆粕后市看法由多转空，市场资金的空方力量偏强，认为豆粕主力合约价格已涨至中高位，建议多单获利平仓。后期逢低布局未来机会。短期支撑 3000，压力 3300。

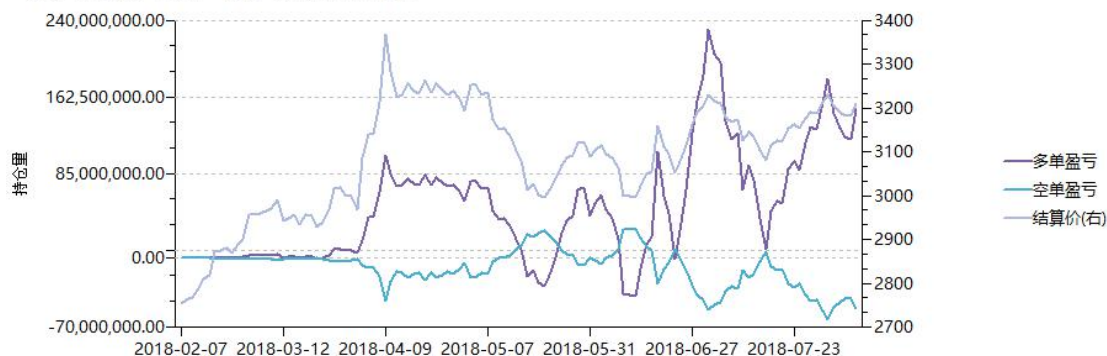
永安期货合约净持仓变化图：

会员：Y 永安期货 品种：M 豆粕



永安期货多单和空单盈亏状况：

会员：永安期货 品种：豆粕 合约：M1901.DCE



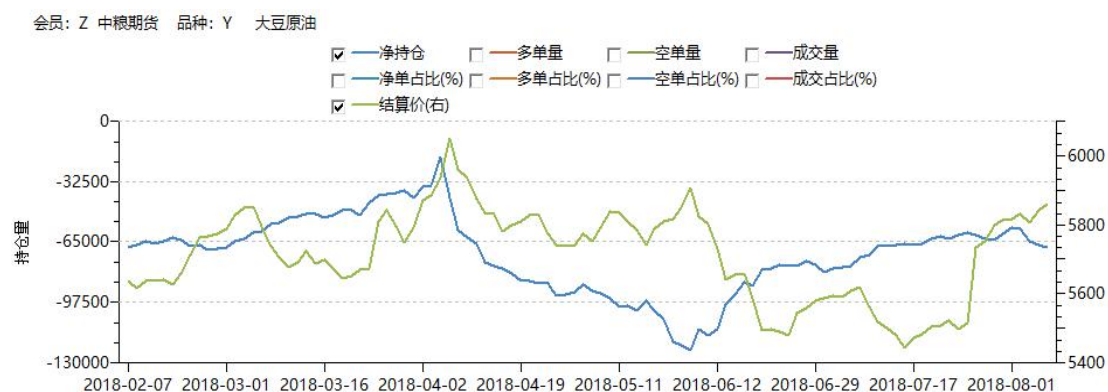
6、豆油(Y1901)持仓分析

多头持仓龙虎榜				空头持仓龙虎榜			
名次	会员简称	多单量	增减	名次	会员简称	空单量	增减
1	中粮期货	24999	-1102	1	中粮期货	75032	2673
2	永安期货	24353	3254	2	国投安信	44187	392
3	中信期货	19432	121	3	摩根大通	29193	1240
4	五矿经易	14122	452	4	银河期货	26265	472
5	国投安信	13683	-28	5	新湖期货	20929	1024

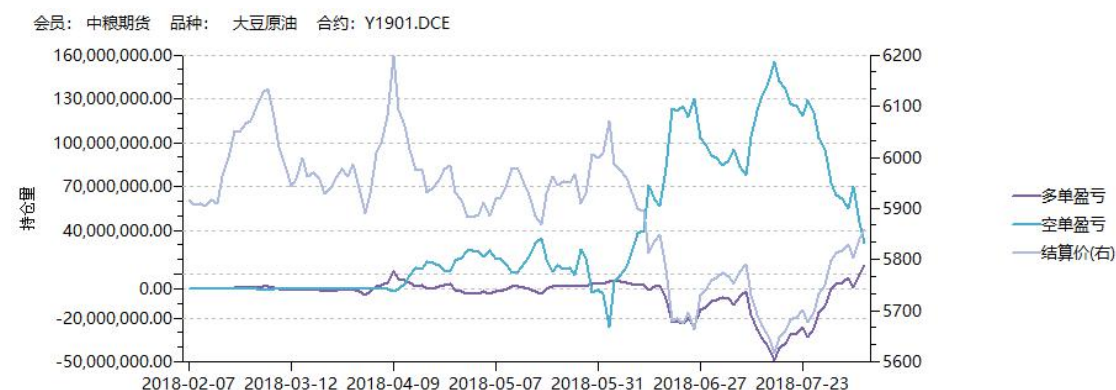
净多头龙虎榜				净空头龙虎榜			
名次	会员简称	净多量	增减	名次	会员简称	净空量	增减
1	永安期货	11745	1906	1	中粮期货	50033	3775
2	徽商期货	9476	2186	2	国投安信	30504	420
3	东证期货	9068	-1805	3	摩根大通	23206	-3662
4	北京金鹏	8736	27	4	新湖期货	20929	1024
5	前海期货	8638	45	5	银河期货	20494	-222

空头主力中粮期货空单增仓 2673 手至 75032 手,净空单增仓 3775 手至 50033 手。市场资金对豆油后市看空。由棕榈油带动的一波油脂反弹行情可能已经走到了尾声。多单持有者建议获利平仓。支撑 5500, 压力 5900。

中粮期货合约净持仓变化图:



中粮期货多单和空单盈亏状况:



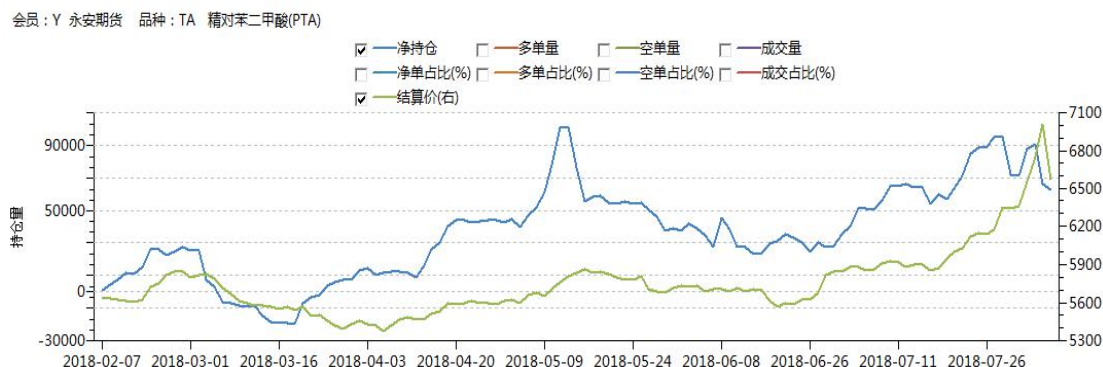
7、PTA1809 合约持仓分析

多头持仓龙虎榜				空头持仓龙虎榜			
名次	会员简称	多单量	增减	名次	会员简称	空单量	增减
1	永安期货	20876	-8396	1	建信期货	22331	-1316
2	中信期货	11608	-4611	2	银河期货	13455	-5642
3	新湖期货	10240	1352	3	信达期货	12030	334
4	建信期货	10236	-2946	4	光大期货	11744	-177
5	华泰期货	9181	-8139	5	永安期货	10468	-1981

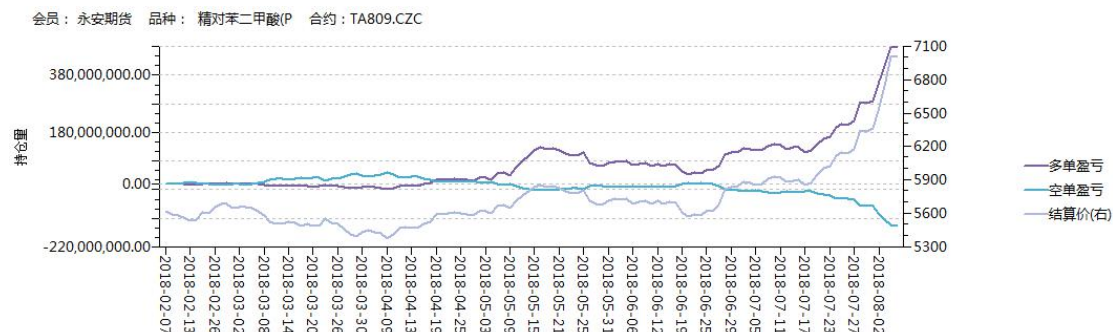
净多头龙虎榜				净空头龙虎榜			
名次	会员简称	净多量	增减	名次	会员简称	净空量	增减
1	永安期货	10408	-6415	1	建信期货	12095	1630
2	新湖期货	10240	1352	2	光大期货	11744	-177
3	兴业期货	7883	-2193	3	浙商期货	9238	-2258
4	海通期货	7158	-6204	4	南华期货	7784	-1469
5	中信期货	6821	-4867	5	中国国际	7729	-276

今日永安期货多单减仓 8396 手至 2.09 万手，空单减仓 1981 手；净多单减少 6415 手至 1.04 万手；PTA 冲高回落，第一大多头主力永安期货净多单持续逢高减仓，近期留意高位回落风险。

永安期货主力合约净持仓变化图：



永安期货多单和空单盈亏状况：



8、L1901 合约持仓分析

多头持仓龙虎榜

名次	会员简称	多单量	增减
1	南华期货	14029	3046
2	华泰期货	12535	-733
3	国泰君安	11300	2736
4	永安期货	7941	-338
5	中信期货	7701	586

空头持仓龙虎榜

名次	会员简称	空单量	增减
1	方正中期	21306	431
2	永安期货	21089	-90
3	申银万国	15327	757
4	浙商期货	11826	113
5	东证期货	7472	2750

净多头龙虎榜

名次	会员简称	净多量	增减
1	南华期货	14029	3046
2	国泰君安	11300	2736
3	华泰期货	8979	-2000
4	海通期货	7066	706
5	中信期货	4831	2180

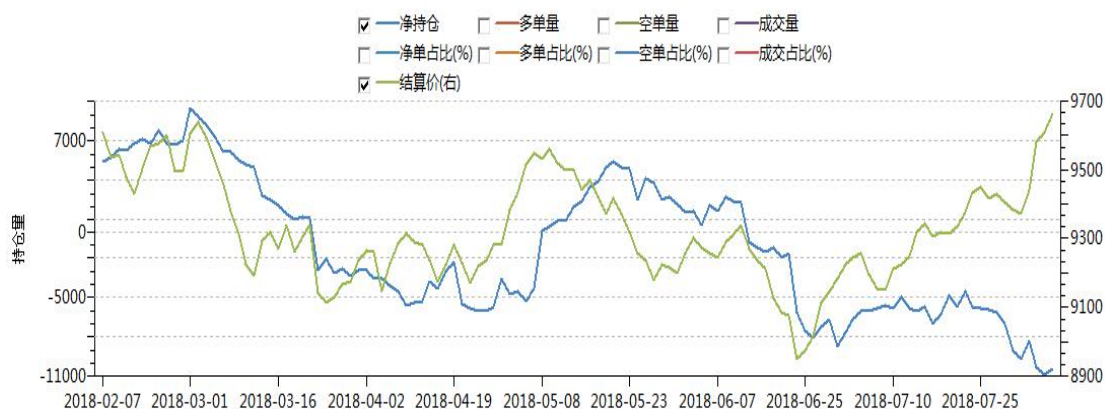
净空头龙虎榜

名次	会员简称	净空量	增减
1	申银万国	15327	757
2	方正中期	14618	-501
3	永安期货	13148	248
4	建信期货	7005	1011
5	浙商期货	6704	677

今日方正中期空单增仓 431 手至 21306 手，净空单减少 501 手至 14618 手；南华期货今日多单增仓 3046 手至 14029 手，多单排名维持第一位。塑料近期受化工品偏多气氛带动偏强震荡，前 5 多头增仓较多。

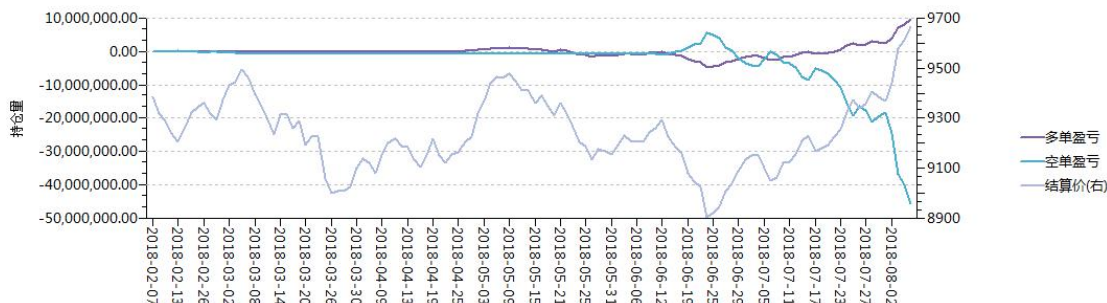
方正中期主力合约净持仓变化图：

会员：F 方正中期 品种：L 线型低密度聚乙烯



方正中期多单和空单盈亏状况：

会员：方正中期 品种：线型低密度聚乙烯 合约：L1901.DCE



欢迎关注“神华期货”微信帐号：shqh99

公司微博：

<http://weibo.com/u/2916084504>

总部地址：深圳市福田区深南大道 1006 号深圳国际创新中心 A 栋 27 楼



Miracle China 神华期货
Miracle China Futures Company

一流的研究 带来一流的交易