

## 2018年8月3日主流品种持仓分析报告

### 1、螺纹(RB1810)合约持仓分析

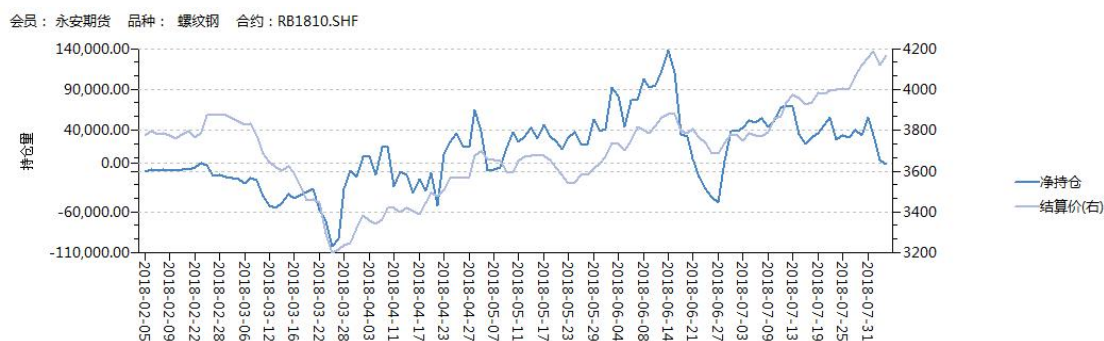
多头持仓龙虎榜				空头持仓龙虎榜			
名次	会员简称	多单量	增减	名次	会员简称	空单量	增减
1	华泰期货	81019	328	1	银河期货	68556	445
2	永安期货	62602	-6225	2	永安期货	63605	-777
3	申万期货	53689	-2292	3	中信期货	41609	-1939
4	方正中期	53660	-4754	4	国泰君安	41365	-1921
5	海通期货	48484	-2748	5	海通期货	36975	1308

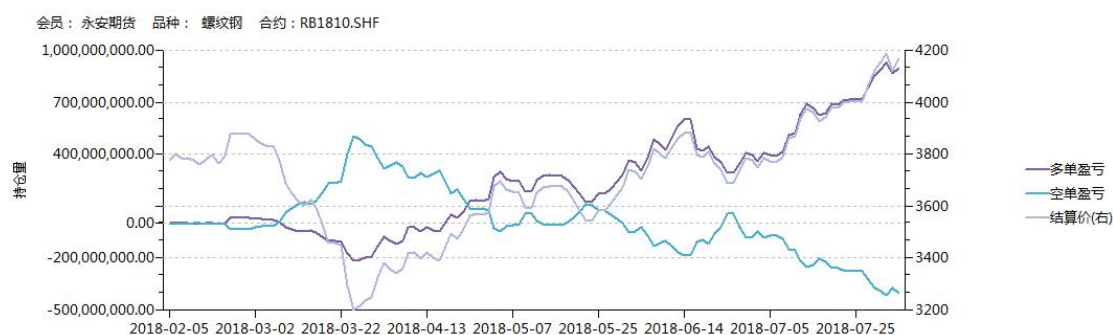
净多头龙虎榜				净空头龙虎榜			
名次	会员简称	净多量	增减	名次	会员简称	净空量	增减
1	华泰期货	54359	4416	1	光大期货	28098	-449
2	申万期货	36634	-1238	2	中大期货	23897	148
3	一德期货	33243	-1842	3	银河期货	22406	-792
4	瑞达期货	28288	223	4	中信建投	20690	-529
5	鲁证期货	23817	-943	5	徽商期货	20671	-1642

今日螺纹上涨，收阳线，收盘价为近5年最高。多头主力永安期货多单减少6225手至62602手，净持仓转为净空头，净空头持仓1003手。多头主力席位均大幅减仓，随着前期主力多头永安止盈出场转空，预期螺纹钢后市维持高位震荡下行。

永安期货螺纹1810合约净持仓变化图：



永安期货螺纹1810合约多单和空单盈亏状况：



## 2、铁矿(I1809)合约持仓分析

多头持仓龙虎榜				空头持仓龙虎榜			
名次	会员简称	多单量	增减	名次	会员简称	空单量	增减
1	东证期货	37791	4431	1	东证期货	39106	9742
2	中信期货	28876	5240	2	中信期货	24682	2993
3	海通期货	23330	6358	3	海通期货	21088	3326
4	冠通期货	13235	1328	4	银河期货	17515	-257
5	永安期货	12287	-987	5	道通期货	17096	-147

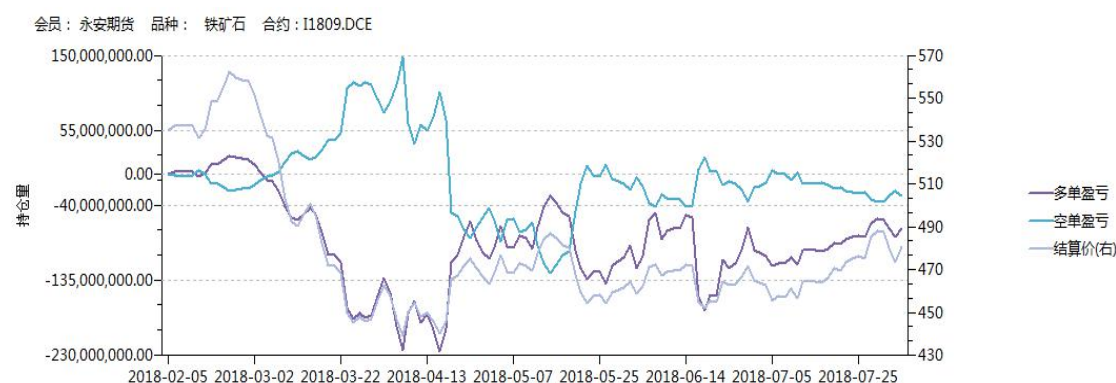
净多头龙虎榜				净空头龙虎榜			
名次	会员简称	净多量	增减	名次	会员简称	净空量	增减
1	冠通期货	8920	2495	1	道通期货	17096	-147
2	建信期货	6799	957	2	银河期货	9795	271
3	中粮期货	6200	-1545	3	国投安信	5877	-4372
4	光大期货	5813	279	4	华龙期货	5138	-7
5	永安期货	5355	66	5	信达期货	4825	-62

今日铁矿石大幅收阳线，多空主力均大幅增仓。持仓变动方面，永安期货多单减少 987 手至 12287 手，净多单增加 66 手至 5355 手。净多头席位小幅增仓，净空头席位大幅减仓。沙钢席位道通期货净空头持仓减少 147 手至 17096 手，净空头持仓保持在第一位。今日增仓上行，预期后市维持震荡下行。

永安期货铁矿 1809 合约净持仓变化图：



永安期货铁矿 1809 合约多单和空单盈亏状况：



### 3、焦炭(J1809)合约持仓分析

多头持仓龙虎榜				空头持仓龙虎榜			
名次	会员简称	多单量	增减	名次	会员简称	空单量	增减
1	海通期货	12291	-1000	1	海通期货	8578	87
2	永安期货	12174	-619	2	国富期货	6820	144
3	兴证期货	7016	-225	3	华泰期货	6277	-607
4	国富期货	5827	-430	4	中信期货	5389	-1290
5	华泰期货	5043	-255	5	国泰君安	4948	371

净多头龙虎榜				净空头龙虎榜			
名次	会员简称	净多量	增减	名次	会员简称	净空量	增减
1	永安期货	9771	-167	1	西南期货	3463	320
2	兴证期货	4117	-412	2	中信建投	2147	-211
3	海通期货	3713	-1087	3	国信期货	2063	5
4	国投安信	2523	10	4	中国国际	1897	309
5	一德期货	2436	239	5	鲁证期货	1851	-149

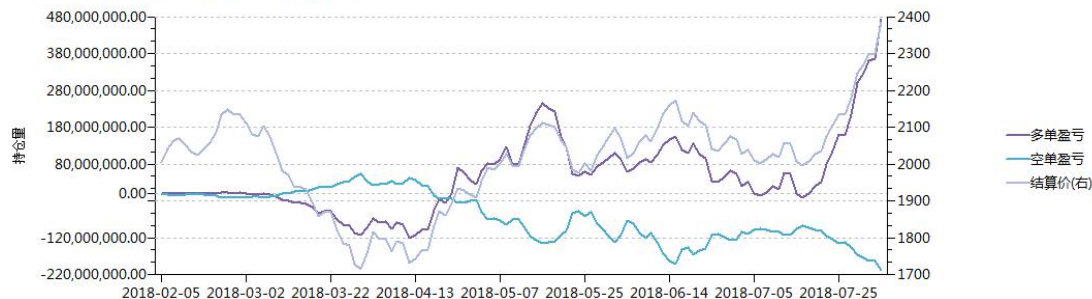
今日焦炭创 09 合约收盘历史新高，收长阳线。多空前五主力持仓整体小幅减仓，永安期货多单减少 619 手，净多单持仓减少 167 手，永安期货净多头持仓 9771 手仍保持在第一位。今日减仓上涨，预期后市焦炭维持震荡上行。永安期货焦炭 1809 合约净持仓变化图：

会员：永安期货 品种：冶金焦炭 合约：J1809.DCE



永安期货焦炭 1809 合约多单和空单盈亏状况：

会员：永安期货 品种：冶金焦炭 合约：J1809.DCE



#### 4、豆一（A1809）持仓分析

**多头持仓龙虎榜**

名次	会员简称	多单量	增减
1	银河期货	5276	1185
2	光大期货	4132	-1219
3	金元期货	3928	-699
4	永安期货	3530	457
5	华泰期货	3409	218

**空头持仓龙虎榜**

名次	会员简称	空单量	增减
1	国泰君安	9956	1035
2	中信期货	9936	549
3	华泰期货	6123	851
4	中粮期货	5933	-34
5	华安期货	5609	-790

**净多头龙虎榜**

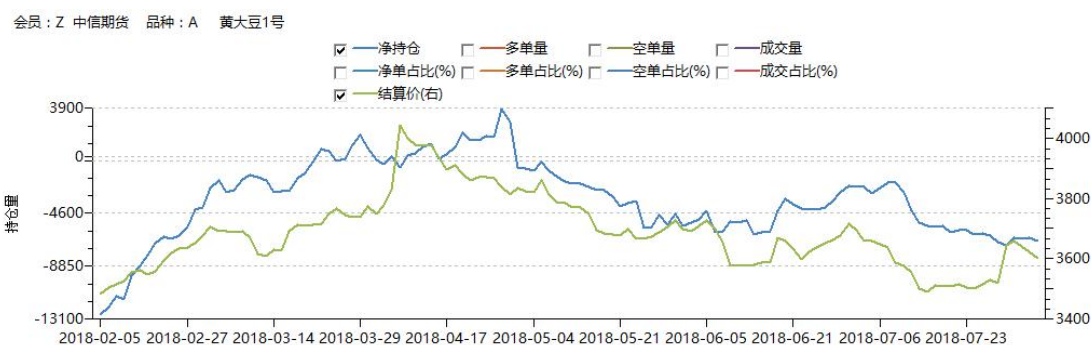
名次	会员简称	净多量	增减
1	金元期货	3928	-699
2	徽商期货	3340	304
3	格林大华	3133	-853
4	海证期货	3057	-720
5	银河期货	2911	975

**净空头龙虎榜**

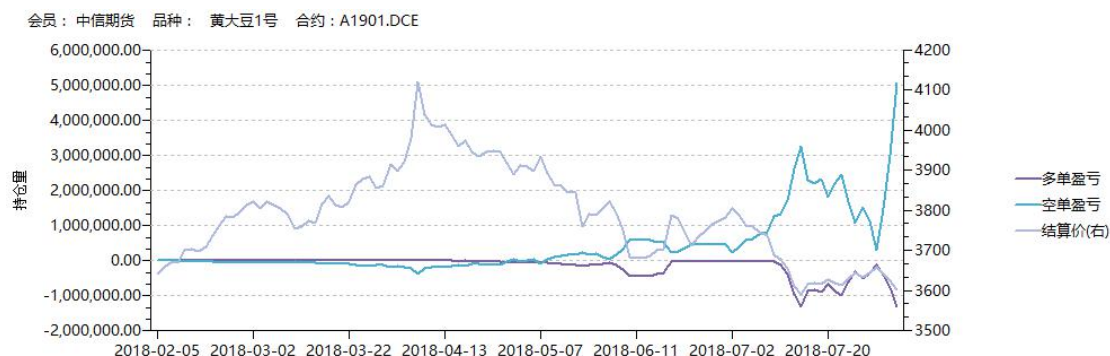
名次	会员简称	净空量	增减
1	中信期货	7383	413
2	国泰君安	6920	-436
3	华安期货	5609	-790
4	中金期货	4809	23
5	中粮期货	4085	-149

空头主力中信期货空单增仓 549 手至 9936 手，净空单增仓 413 手至 7383 手。中信期货看淡豆一主力合约后市，市场资金继续对峙，等待消息支撑，进一步确定方向。支撑 3500，压力 3800。

中信期货合约净持仓变化图：



中信期货多单和空单盈亏状况：



## 5、豆粕(M1901)持仓分析

**多头持仓龙虎榜**

名次	会员简称	多单量	增减
1	永安期货	113852	5
2	中粮期货	93383	2043
3	五矿经易	78731	1367
4	国投安信	55763	1723
5	华信期货	45029	1498

**空头持仓龙虎榜**

名次	会员简称	空单量	增减
1	中粮期货	198500	31406
2	摩根大通	72267	-6969
3	国投安信	71881	-4500
4	银河期货	57581	-109
5	中信期货	51141	1654

**净多头龙虎榜**

名次	会员简称	净多量	增减
1	永安期货	77506	2360
2	五矿经易	57431	1279
3	华信期货	45029	1498
4	中国国际	41942	7223
5	华泰期货	20853	1270

**净空头龙虎榜**

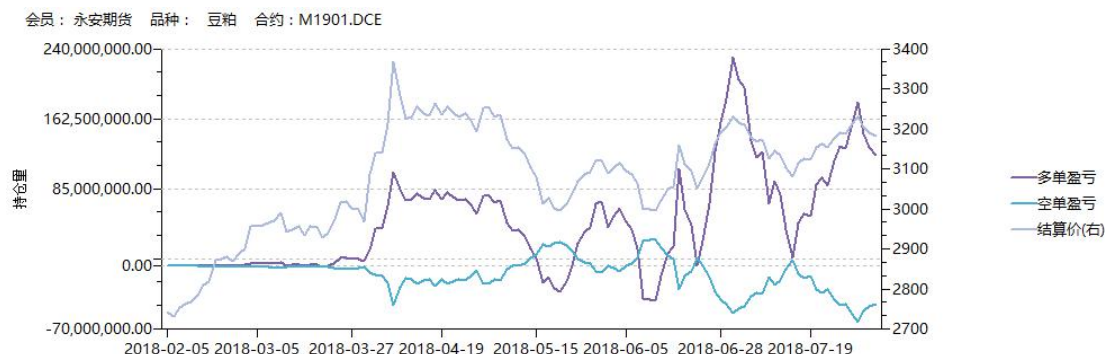
名次	会员简称	净空量	增减
1	中粮期货	105117	29363
2	摩根大通	72267	-6969
3	银河期货	57581	-109
4	南华期货	25242	-1664
5	中信期货	25179	2181

多头主力永安期货多单增仓 5 手至 113852 手，净多单增仓 2360 手至 77506 手。市场资金认为豆粕主力合约价格已跌至中低位，开始布局多头，值得注意的是中粮期货在此情况下却增加净空单近 3 万手，布局逻辑不得而知。中美贸易摩擦升级短期不确定性增加，建议投资者暂且观望。后期逢低布局未来机会。短期支撑 3000，压力 3300。

永安期货合约净持仓变化图：



永安期货多单和空单盈亏状况：



## 6、豆油(Y1901)持仓分析

**多头持仓龙虎榜**

名次	会员简称	多单量	增减
1	中粮期货	26779	1324
2	永安期货	20061	282
3	中信期货	19925	2549
4	南华期货	14399	371
5	国投安信	14307	139

**空头持仓龙虎榜**

名次	会员简称	空单量	增减
1	中粮期货	68902	10180
2	国投安信	42530	1685
3	摩根大通	27566	-387
4	银河期货	26296	604
5	新湖期货	17893	800

**净多头龙虎榜**

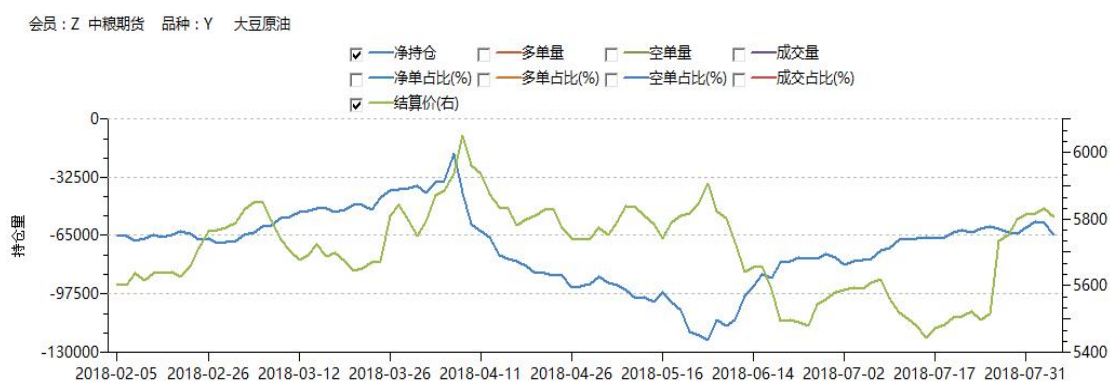
名次	会员简称	净多量	增减
1	永安期货	9694	22
2	中信期货	9572	2316
3	东证期货	9085	-104
4	北京金鹏	8810	-8
5	前海期货	8767	19

**净空头龙虎榜**

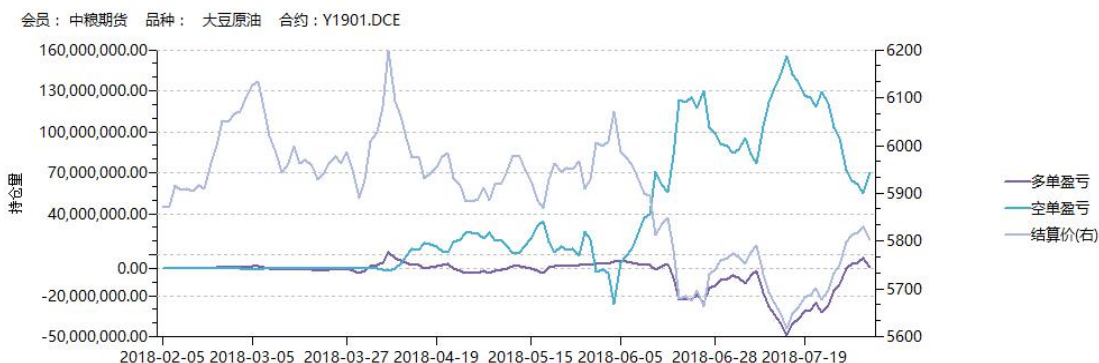
名次	会员简称	净空量	增减
1	中粮期货	42123	8856
2	国投安信	28223	1546
3	摩根大通	27566	-387
4	银河期货	21115	-74
5	新湖期货	17893	800

空头主力中粮期货空单增仓 10180 手至 68902 手，净空单增仓 8856 手至 42123 手。市场资金对豆油后市看空。由棕榈油带动的一波油脂反弹行情可能已经走到了尾声。多单持有者建议获利平仓。支撑 5500，压力 5900。

中粮期货合约净持仓变化图：



中粮期货多单和空单盈亏状况：



## 7、PTA1809 合约持仓分析

多头持仓龙虎榜				空头持仓龙虎榜			
名次	会员简称	多单量	增减	名次	会员简称	空单量	增减
1	永安期货	50246	-7002	1	建信期货	34205	-477
2	华泰期货	21672	952	2	银河期货	33568	-30111
3	中信期货	17095	-2969	3	永安期货	15479	-3917
4	天风期货	12012	1422	4	上海中期	14470	-338
5	信达期货	11689	-1993	5	新湖期货	13303	-4837

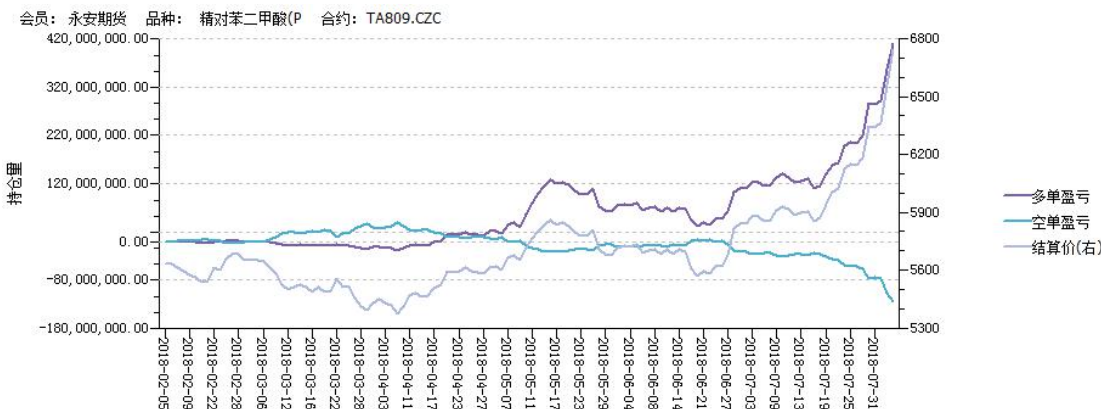
净多头龙虎榜				净空头龙虎榜			
名次	会员简称	净多量	增减	名次	会员简称	净空量	增减
1	永安期货	34767	-3085	1	银河期货	24175	-26652
2	华泰期货	14778	2117	2	建信期货	23335	-126
3	天风期货	12012	1422	3	上海中期	14470	-338
4	中信期货	9788	-4415	4	光大期货	13157	1229
5	兴业期货	9418	2916	5	国贸期货	11795	-5210

今日永安期货多单减仓 7002 手至 5.02 万手，空单减仓 3917 手；净多单减少 3085 手至 3.48 万手；第一大多头主力永安期货净多单近周持续下降，逢高减仓操作明显，PTA 继续大幅拉涨，当前处多逼空资金博弈阶段，留意高位回落风险。

### 永安期货 PTA1809 合约净持仓变化图:



### 永安期货 PTA1809 合约多单和空单盈亏状况:



## 8、L1809 合约持仓分析

多头持仓龙虎榜

名次	会员简称	多单量	增减
1	中信期货	7541	-3472
2	永安期货	7360	-1289
3	方正中期	6906	-567
4	南华期货	4848	-413
5	海通期货	4127	-4200

空头持仓龙虎榜

名次	会员简称	空单量	增减
1	永安期货	12532	-2461
2	建信期货	5737	-603
3	华泰期货	4796	-95
4	中粮期货	4281	-92
5	中信期货	3773	-3591

净多头龙虎榜

名次	会员简称	净多量	增减
1	方正中期	4845	232
2	中信期货	3768	119
3	中辉期货	2699	133
4	一德期货	2401	781
5	海通期货	2251	-2211

净空头龙虎榜

名次	会员简称	净空量	增减
1	永安期货	5172	-1172
2	中粮期货	4281	-92
3	建信期货	3552	-644
4	光大期货	3378	-404
5	安粮期货	3134	968

今日方正中期多单减仓 567 手至 6906 手，净多单增加 232 手至 4845 手；中信期货今日多单减仓 3472 手至 7.54 万手，多单排名维持第一位。塑料近期受化工品偏多气氛带动偏强上涨，但前 5 多头皆呈逢高减仓操作。

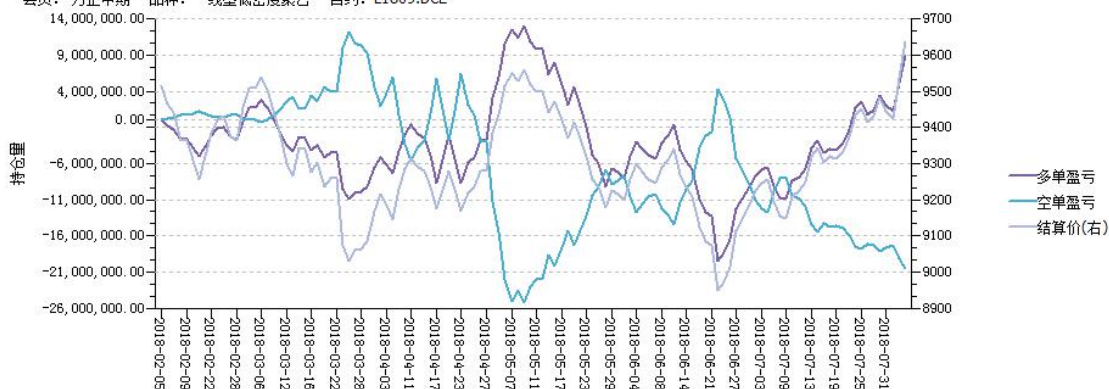
方正中期 L1809 合约净持仓变化图：

会员：F 方正中期 品种：L 线型低密度聚乙烯



方正中期 L1809 合约多单和空单盈亏状况：

会员：方正中期 品种：线型低密度聚乙烯 合约：L1809.DCE





欢迎关注“神华期货”微信帐号：shqh99

公司微博：

<http://weibo.com/u/2916084504>

总部地址：深圳市福田区深南大道 1006 号深圳国际创新中心 A 栋 27 楼



Miracle China 神华期货  
Miracle China Futures Company

一流的研究 带来一流的交易