

## 2018年8月2日主流品种持仓分析报告

### 1、螺纹(RB1810)合约持仓分析

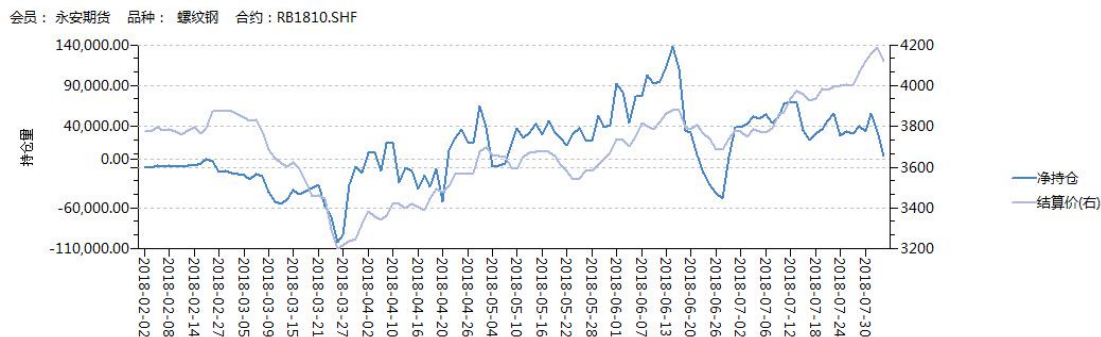
多头持仓龙虎榜				空头持仓龙虎榜			
名次	会员简称	多单量	增减	名次	会员简称	空单量	增减
1	华泰期货	80691	9191	1	银河期货	68111	2575
2	永安期货	68827	-24419	2	永安期货	64382	5168
3	方正中期	58414	-7320	3	方正中期	47642	3373
4	申万期货	55981	2416	4	中信期货	43548	-6662
5	海通期货	51232	-1109	5	国泰君安	43286	-3500

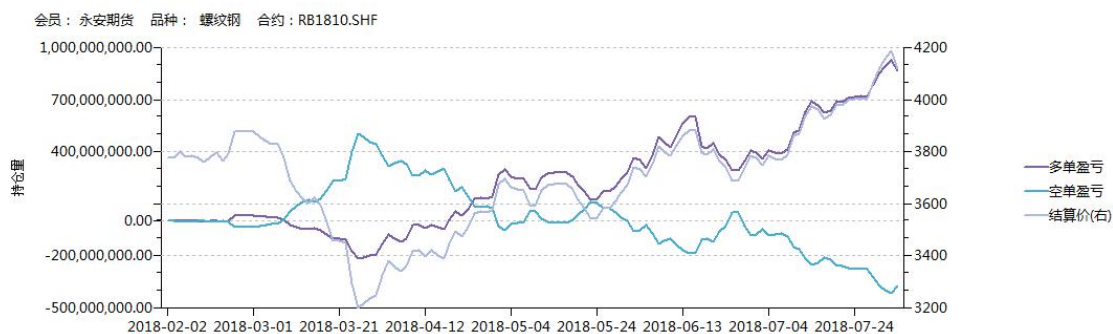
净多头龙虎榜				净空头龙虎榜			
名次	会员简称	净多量	增减	名次	会员简称	净空量	增减
1	华泰期货	49943	11562	1	中大期货	23749	-522
2	申万期货	37872	6262	2	东证期货	23655	-2382
3	一德期货	35085	-1199	3	银河期货	23198	-379
4	瑞达期货	28065	7939	4	徽商期货	22313	-90
5	鲁证期货	24760	3858	5	中信建投	21219	-1495

今日螺纹震荡，收长下影阳线。多头主力永安期货多单大幅减少 24419 手至 68827 手，净多单大幅减少 29587 手至 4445 手。多头主力席位均大幅减仓，随着前期主力多头资金止盈出差，预期螺纹钢后市维持高位震荡下行。

永安期货螺纹 1810 合约净持仓变化图：



永安期货螺纹 1810 合约多单和空单盈亏状况：



## 2、铁矿(I1809)合约持仓分析

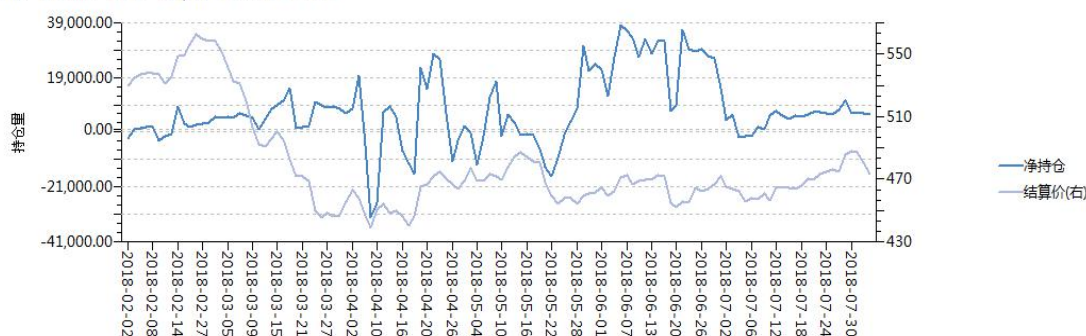
多头持仓龙虎榜				空头持仓龙虎榜			
名次	会员简称	多单量	增减	名次	会员简称	空单量	增减
1	东证期货	33360	-6119	1	东证期货	29364	-9345
2	中信期货	23636	-4947	2	中信期货	21689	-4368
3	海通期货	16972	-3796	3	国投安信	18445	666
4	永安期货	13274	-1124	4	银河期货	17772	-515
5	冠通期货	11907	1427	5	海通期货	17762	-5902

净多头龙虎榜				净空头龙虎榜			
名次	会员简称	净多量	增减	名次	会员简称	净空量	增减
1	广发期货	9291	-1236	1	道通期货	17243	-86
2	中粮期货	7745	-7	2	国投安信	10249	6381
3	冠通期货	6425	953	3	银河期货	9524	-145
4	建信期货	5842	-716	4	华龙期货	5145	21
5	申银万国	5337	-699	5	信达期货	4887	206

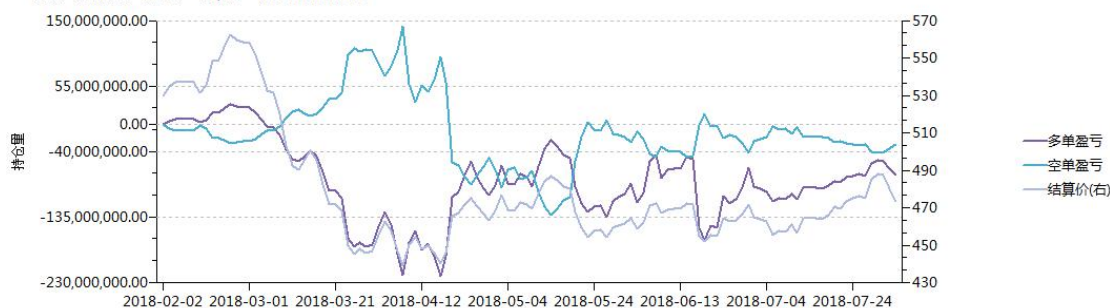
今日铁矿石大幅收长下影阳线，多空主力均大幅减仓。持仓变动方面，永安期货多单减少 1124 手至 13274 手，净多单减少 775 手至 5289 手。净多头席位小幅减仓，净空头席位小幅增加。沙钢席位道通期货净空头持仓减少 86 手至 17243 手，净空头持仓保持在第一位。今日减仓震荡，预期后市维持震荡下行。永安期货铁矿 1809 合约净持仓变化图：

会员：永安期货 品种：铁矿石 合约：I1809.DCE



永安期货铁矿 1809 合约多单和空单盈亏状况：

会员：永安期货 品种：铁矿石 合约：I1809.DCE



### 3、焦炭(J1809)合约持仓分析

多头持仓龙虎榜				空头持仓龙虎榜			
名次	会员简称	多单量	增减	名次	会员简称	空单量	增减
1	海通期货	13291	-853	1	海通期货	8491	-255
2	永安期货	12793	-1200	2	华泰期货	6884	-1466
3	兴证期货	7241	-847	3	中信期货	6679	1155
4	中信期货	6286	1133	4	国富期货	6676	-1953
5	国富期货	6257	-1793	5	光大期货	4587	-75

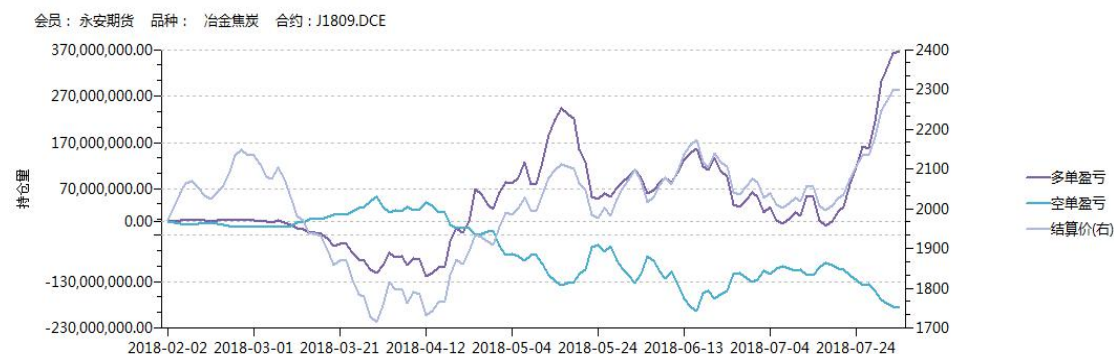
净多头龙虎榜				净空头龙虎榜			
名次	会员简称	净多量	增减	名次	会员简称	净空量	增减
1	永安期货	9938	-1189	1	西南期货	3143	-89
2	海通期货	4800	-598	2	中信建投	2358	254
3	兴证期货	4529	68	3	中辉期货	2202	619
4	国投安信	2513	-187	4	创元期货	2160	154
5	中粮期货	2310	1826	5	国信期货	2058	-167

今日焦炭再创新高，收阳线。多空前五主力持仓均大幅减仓，永安期货多单较少 1200 手，净多单持仓减少 1189 手，永安期货净多头持仓 9938 手仍保持在第一位。今日减仓仓上涨，预期后市焦炭维持震荡上行。

永安期货焦炭 1809 合约净持仓变化图：



永安期货焦炭 1809 合约多单和空单盈亏状况：



#### 4、豆一（A1809）持仓分析

多头持仓龙虎榜

名次	会员简称	多单量	增减
1	光大期货	5351	68
2	金元期货	4627	23
3	银河期货	4091	1119
4	格林大华	3986	57
5	海证期货	3777	26

空头持仓龙虎榜

名次	会员简称	空单量	增减
1	中信期货	9387	1047
2	国泰君安	8921	542
3	华安期货	6399	-54
4	中粮期货	5967	26
5	国投安信	5827	-363

净多头龙虎榜

名次	会员简称	净多量	增减
1	金元期货	4627	23
2	格林大华	3986	57
3	海证期货	3777	26
4	徽商期货	3036	594
5	方正中期	2957	-30

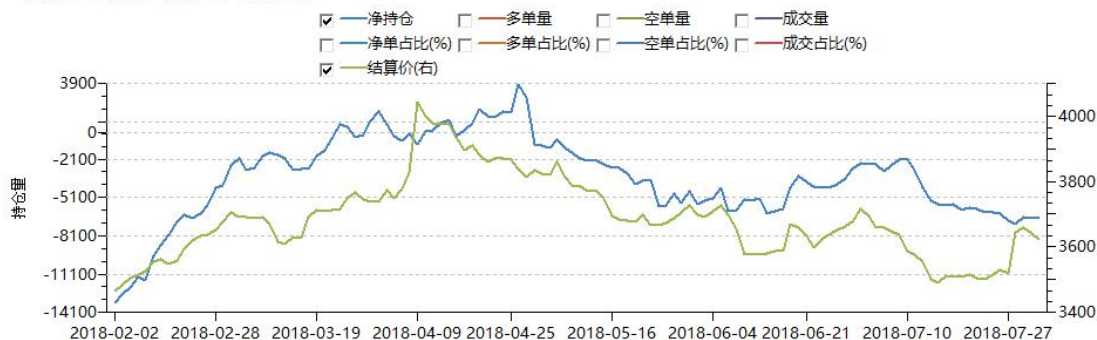
净空头龙虎榜

名次	会员简称	净空量	增减
1	国泰君安	8921	542
2	中信期货	6970	664
3	华安期货	6399	-54
4	国投安信	5827	-363
5	中金期货	4786	-2

空头主力中信期货空单增仓 1047 手至 9387 手，净空单增仓 664 手至 6970 手。中信期货看淡豆一主力合约后市，市场资金继续对峙，等待消息支撑，进一步确定方向。支撑 3500，压力 3800。

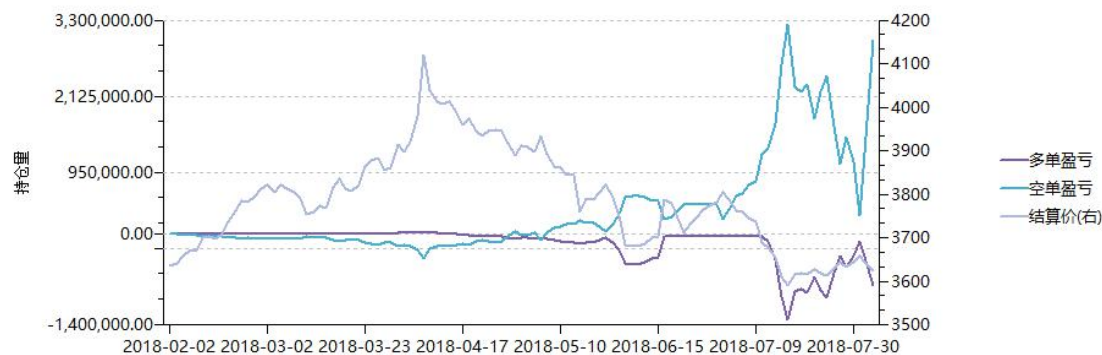
中信期货合约净持仓变化图：

会员：Z 中信期货 品种：A 黄大豆1号



中信期货多单和空单盈亏状况：

会员：中信期货 品种：黄大豆1号 合约：A1901.DCE



## 5、豆粕(M1901)持仓分析

多头持仓龙虎榜

名次	会员简称	多单量	增减
1	永安期货	113847	-2451
2	中粮期货	91340	-4464
3	五矿经易	77364	-238
4	国投安信	54040	4057
5	华信期货	43531	1862

空头持仓龙虎榜

名次	会员简称	空单量	增减
1	中粮期货	167094	295
2	摩根大通	79236	4380
3	国投安信	76381	17
4	银河期货	57690	-612
5	中信期货	49487	-2408

净多头龙虎榜

名次	会员简称	净多量	增减
1	永安期货	75146	-1515
2	五矿经易	56152	-239
3	华信期货	43531	1862
4	中国国际	34719	143
5	海通期货	25471	-61

净空头龙虎榜

名次	会员简称	净空量	增减
1	摩根大通	79236	4380
2	中粮期货	75754	4759
3	银河期货	57690	-612
4	格林大华	29034	-953
5	南华期货	26906	-3045

多头主力永安期货多单减仓 2451 手至 113847 手，净多单减仓 1515 手至 75146 手，其空单持仓排名不在前五名。永安期货对豆粕后市看法由多转空，市场资金的想法亦是如此。中美贸易摩擦升级短期不确定性增加，建议多单获利平仓。后期逢低布局未来机会。短期支撑 3000，压力 3300。

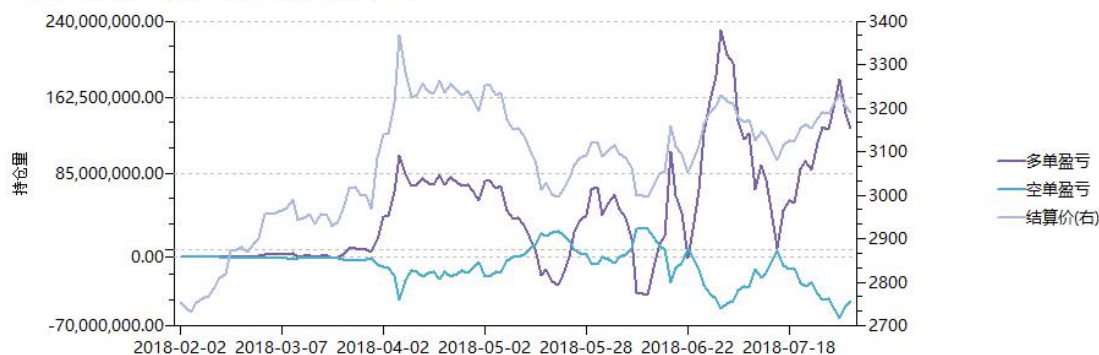
永安期货合约净持仓变化图：

会员：Y 永安期货 品种：M 豆粕



永安期货多单和空单盈亏状况：

会员：永安期货 品种：豆粕 合约：M1901.DCE



## 6、豆油(Y1901)持仓分析

多头持仓龙虎榜

名次	会员简称	多单量	增减
1	中粮期货	25455	-815
2	永安期货	19779	735
3	中信期货	17376	1590
4	国投安信	14168	1977
5	南华期货	14028	2782

空头持仓龙虎榜

名次	会员简称	空单量	增减
1	中粮期货	58722	2819
2	国投安信	40845	1257
3	摩根大通	27953	704
4	银河期货	25692	-1034
5	新潮期货	17093	1769

净多头龙虎榜

名次	会员简称	净多量	增减
1	永安期货	9672	380
2	南华期货	9217	1852
3	东证期货	9189	-2259
4	北京金鹏	8818	138
5	前海期货	8748	-560

净空头龙虎榜

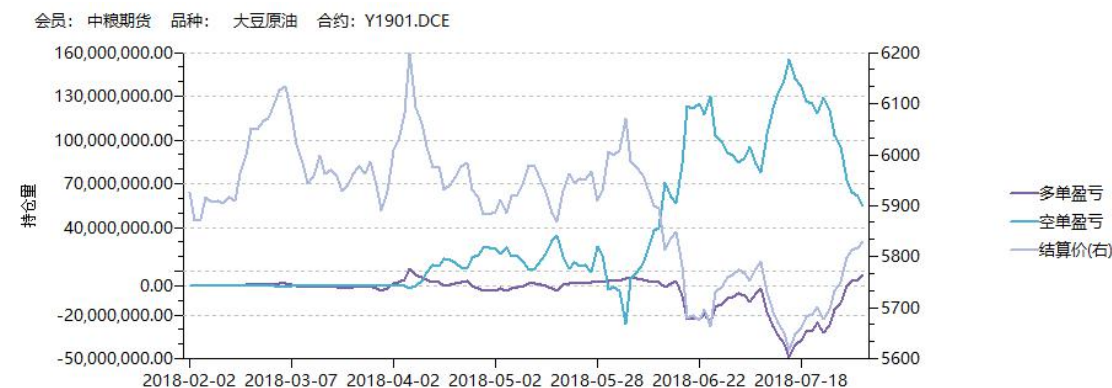
名次	会员简称	净空量	增减
1	中粮期货	33267	3634
2	摩根大通	27953	704
3	国投安信	26677	-720
4	银河期货	25692	-1034
5	新潮期货	17093	1769

空头主力中粮期货空单增仓 2819 手至 58722 手,净空单增仓 3634 手至 33267 手。市场资金对豆油后市看空。由棕榈油带动的一波油脂反弹行情可能已经走到了尾声。多单持有者建议获利平仓。支撑 5500, 压力 5900。

中粮期货合约净持仓变化图:



中粮期货多单和空单盈亏状况:



## 7、PTA1809 合约持仓分析

多头持仓龙虎榜				空头持仓龙虎榜			
名次	会员简称	多单量	增减	名次	会员简称	空单量	增减
1	永安期货	57248	-10988	1	银河期货	63679	10124
2	海通期货	21860	4438	2	建信期货	34682	4527
3	华泰期货	20720	-7817	3	永安期货	19396	-9608
4	中信期货	20064	2262	4	新潮期货	18140	-21703
5	新潮期货	14035	11190	5	国贸期货	17005	4059

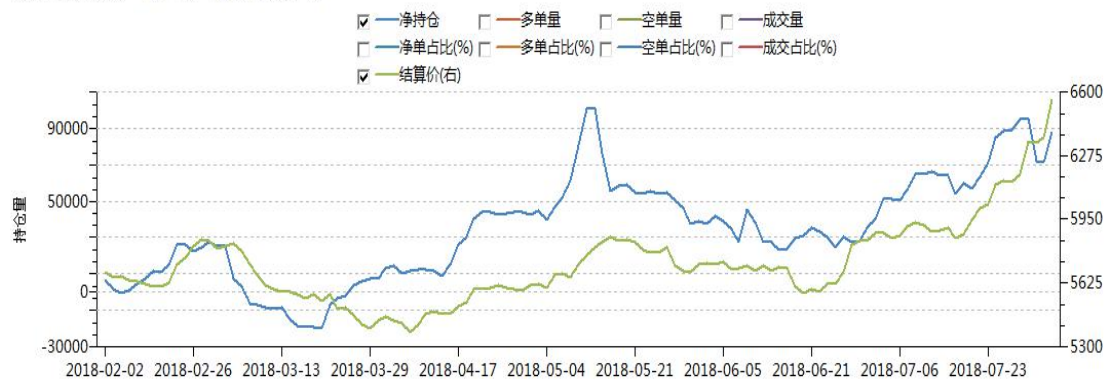
  

净多头龙虎榜				净空头龙虎榜			
名次	会员简称	净多量	增减	名次	会员简称	净空量	增减
1	永安期货	37852	-1380	1	银河期货	50827	11936
2	海通期货	21860	4438	2	建信期货	23461	-3327
3	中信期货	14203	2809	3	国贸期货	17005	4059
4	华泰期货	12661	-9096	4	上海中期	14808	1782
5	兴证期货	12078	187	5	浙商期货	12022	-401

今日永安期货多单减仓 10988 手至 5.72 万手，空单减仓 9608 手；净多单减少 1380 手至 3.79 万手；第一大多头主力永安期货净多单近周持续下降，逢高减仓操作明显，PTA 近期大幅拉涨，与油价严重背离，留意高位回落风险。

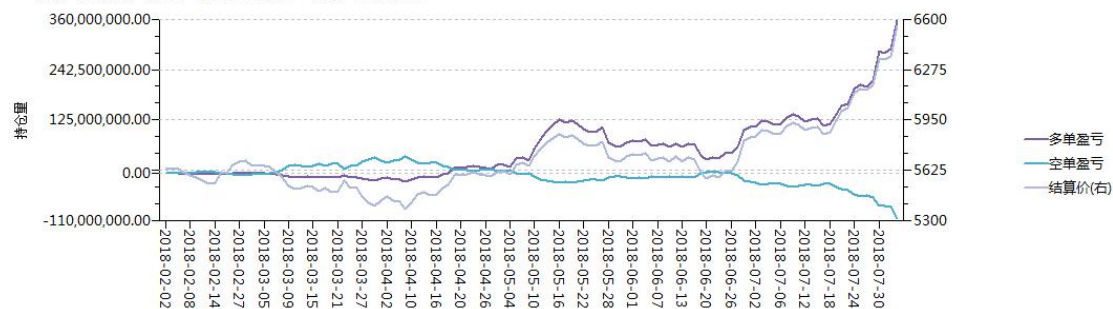
永安期货 PTA1809 合约净持仓变化图:

会员: Y 永安期货 品种: TA 精对苯二甲酸(PTA)



永安期货 PTA1809 合约多单和空单盈亏状况:

会员: 永安期货 品种: 精对苯二甲酸(P 合约: TA809.CZC)



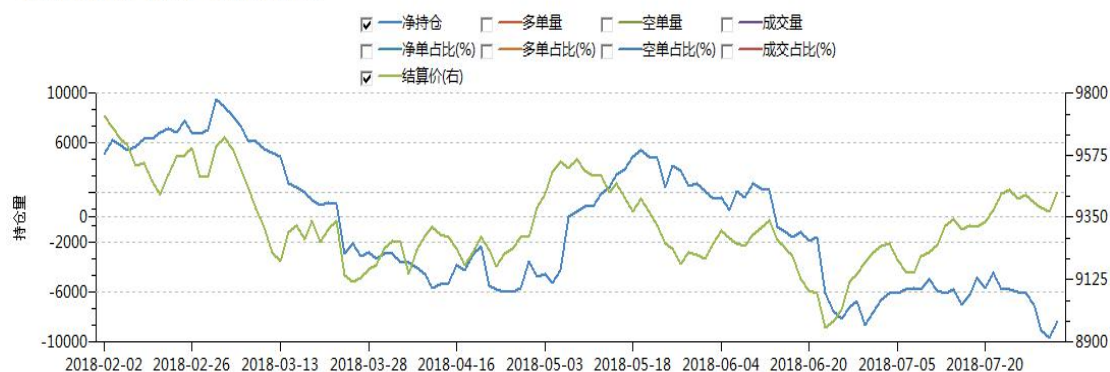
## 8、L1809 合约持仓分析

多头持仓龙虎榜				空头持仓龙虎榜			
名次	会员简称	多单量	增减	名次	会员简称	空单量	增减
1	中信期货	11013	3035	1	永安期货	14993	345
2	永安期货	8649	524	2	中信期货	7364	1589
3	海通期货	8327	1851	3	建信期货	6340	-302
4	方正中期	7473	470	4	华泰期货	4891	-480
5	南华期货	5261	-936	5	中粮期货	4373	199

净多头龙虎榜				净空头龙虎榜			
名次	会员简称	净多量	增减	名次	会员简称	净空量	增减
1	方正中期	4613	960	1	永安期货	6344	-179
2	海通期货	4462	-225	2	中粮期货	4373	199
3	中信期货	3649	1446	3	建信期货	4196	-360
4	信达期货	2567	-37	4	国投安信	2460	180
5	中辉期货	2566	-149	5	国信期货	2332	-43

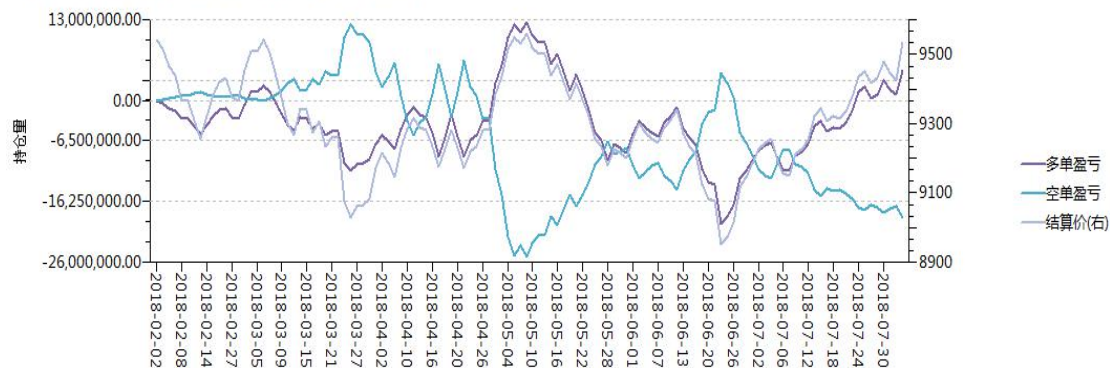
今日方正中期多单增仓 470 手至 7473 手，净多单增加 960 手至 4613 手；中信期货今日多单加仓 3035 手至 1.10 万手，多单排名上升至第一位。从前 5 净多单的增减情况来看，今日多头增仓略多，塑料走势偏强上测前高，上方压力 9600。方正中期 L1809 合约净持仓变化图：

会员：F 方正中期 品种：L 线型低密度聚乙烯



方正中期 L1809 合约多单和空单盈亏状况：

会员：方正中期 品种：线型低密度聚乙烯 合约：L1809.DCE





欢迎关注“神华期货”微信帐号：shqh99

公司微博：

<http://weibo.com/u/2916084504>

总部地址：深圳市福田区深南大道 1006 号深圳国际创新中心 A 栋 27 楼



Miracle China 神华期货  
Miracle China Futures Company

一流的研究 带来一流的交易

