

2018年8月1日主流品种持仓分析报告

1、螺纹(RB1810)合约持仓分析

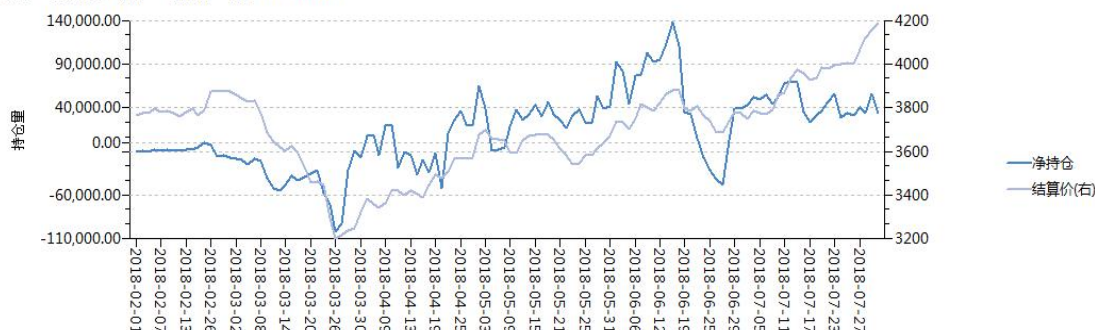
多头持仓龙虎榜				空头持仓龙虎榜			
名次	会员简称	多单量	增减	名次	会员简称	空单量	增减
1	永安期货	93246	-27541	1	银河期货	65536	-501
2	华泰期货	71500	-21364	2	永安期货	59214	-5112
3	方正中期	65734	-14802	3	中信期货	50210	-1107
4	申万期货	53565	-8141	4	国泰君安	46786	-6581
5	海通期货	52341	-285	5	方正中期	44269	-2949

净多头龙虎榜				净空头龙虎榜			
名次	会员简称	净多量	增减	名次	会员简称	净空量	增减
1	华泰期货	38381	-9300	1	光大期货	31091	-4135
2	一德期货	36284	2224	2	兴证期货	28065	1455
3	永安期货	34032	-22429	3	东证期货	26037	-165
4	申万期货	31610	-6787	4	中大期货	24271	-100
5	浙商期货	31208	-407	5	银河期货	23577	-1289

今日螺纹创新高后回落，收倒锤子阳线。多头主力永安期货多单减少 27541 手至 93246 手，净多单大幅减少 22429 手至 34032 手。多空主力席位均大幅减仓，随着持仓资金逐步减少，预期螺纹钢后市维持高位震荡。

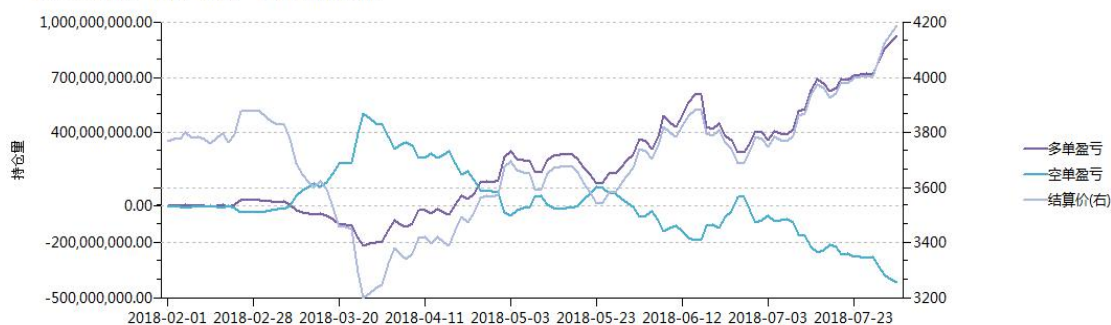
永安期货螺纹 1810 合约净持仓变化图：

会员：永安期货 品种：螺纹钢 合约：RB1810.SHF



永安期货螺纹 1810 合约多单和空单盈亏状况：

会员：永安期货 品种：螺纹钢 合约：RB1810.SHF



2、铁矿(I1809)合约持仓分析

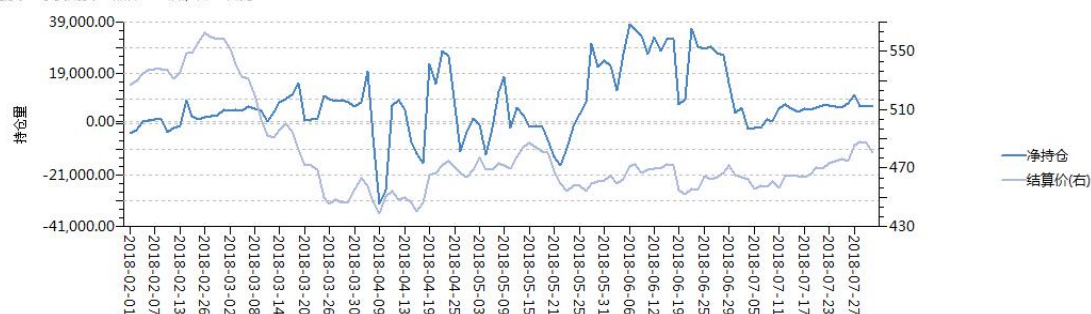
多头持仓龙虎榜				空头持仓龙虎榜			
名次	会员简称	多单量	增减	名次	会员简称	空单量	增减
1	东证期货	39479	17329	1	东证期货	38709	16496
2	中信期货	28583	-3934	2	中信期货	26057	-4937
3	海通期货	20768	1015	3	海通期货	23664	4514
4	永安期货	14398	-1066	4	银河期货	18287	154
5	国投安信	13911	3828	5	国投安信	17779	5831

净多头龙虎榜				净空头龙虎榜			
名次	会员简称	净多量	增减	名次	会员简称	净空量	增减
1	中粮期货	7752	-237	1	道通期货	17329	172
2	建信期货	6558	-331	2	银河期货	9669	4257
3	光大期货	6429	-254	3	中辉期货	5853	1115
4	永安期货	6064	-53	4	中国国际	5200	-4978
5	申银万国	6036	-1020	5	华龙期货	5124	-19

今日铁矿石大幅下跌收阴线，多空主力均有所增仓。持仓变动方面，永安期货多单减少 1066 手至 14398 手，净多单减少 53 手至 6064 手。净多头席位小幅减仓，净空头席位小幅增加。沙钢席位道通期货净空头持仓增加 172 手至 17329 手，净空头持仓保持在第一位。今日增仓下跌，预期后市维持震荡下行。

永安期货铁矿 1809 合约净持仓变化图：

会员：永安期货 品种：铁矿石 合约：I1809.DCE



永安期货铁矿 1809 合约多单和空单盈亏状况：

会员：永安期货 品种：铁矿石 合约：I1809.DCE



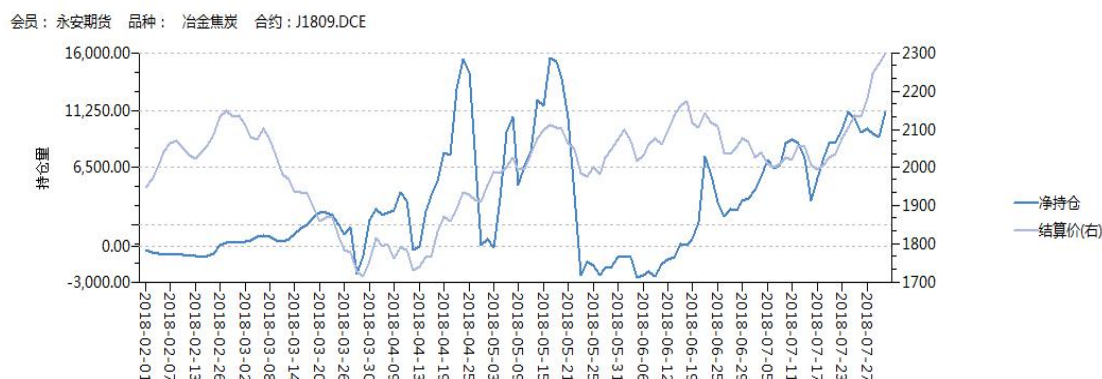
3、焦炭(J1809)合约持仓分析

多头持仓龙虎榜				空头持仓龙虎榜			
名次	会员简称	多单量	增减	名次	会员简称	空单量	增减
1	海通期货	14144	2446	1	海通期货	8746	1219
2	永安期货	13993	2080	2	国富期货	8629	3873
3	兴证期货	8088	2777	3	华泰期货	8350	1429
4	国富期货	8050	3966	4	中信期货	5524	192
5	华泰期货	5834	501	5	申银万国	5221	1017

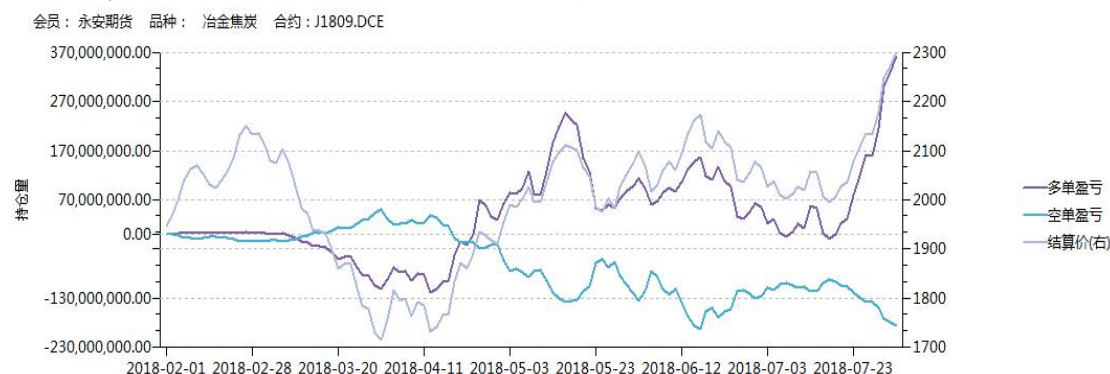
净多头龙虎榜				净空头龙虎榜			
名次	会员简称	净多量	增减	名次	会员简称	净空量	增减
1	永安期货	11127	2102	1	西南期货	3232	627
2	海通期货	5398	1227	2	华泰期货	2516	928
3	兴证期货	4461	1569	3	信达期货	2271	40
4	国投安信	2700	-392	4	国信期货	2225	584
5	浙商期货	2619	-369	5	招商期货	2196	375

今日焦炭再创新高，收阳线。多空前五主力持仓均大幅增仓，永安期货增加多单 2446 手，净多单持仓增加 2102 手，永安期货净多头持仓 11127 手仍保持在第一位。今日增仓上涨，预期后市焦炭维持震荡上行。

永安期货焦炭 1809 合约净持仓变化图：



永安期货焦炭 1809 合约多单和空单盈亏状况：



4、豆一（A1809）持仓分析

多头持仓龙虎榜

名次	会员简称	多单量	增减
1	光大期货	5283	457
2	金元期货	4604	313
3	格林大华	3929	402
4	海证期货	3751	273
5	永安期货	3253	299

空头持仓龙虎榜

名次	会员简称	空单量	增减
1	国泰君安	8379	-283
2	中信期货	8340	835
3	华安期货	6453	26
4	国投安信	6190	636
5	中粮期货	5941	473

净多头龙虎榜

名次	会员简称	净多量	增减
1	光大期货	5283	457
2	金元期货	4604	313
3	格林大华	3929	402
4	海证期货	3751	273
5	方正中期	2987	380

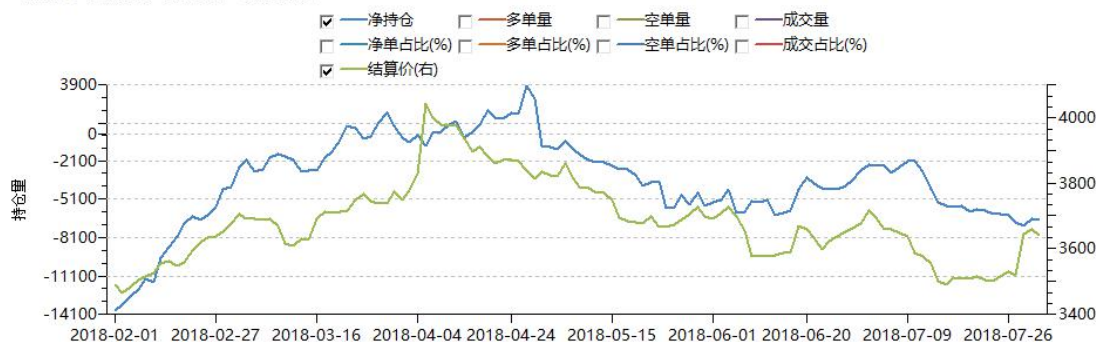
净空头龙虎榜

名次	会员简称	净空量	增减
1	国泰君安	6816	-161
2	华安期货	6453	26
3	中信期货	6306	696
4	国投安信	6190	636
5	中金期货	4788	27

空头主力中信期货空单增仓 835 手至 8340 手，净空单增仓 696 手至 6306 手。除国泰君安外，多空双方坚持己见对峙明显，市场等待消息支撑，进一步确定方向。支撑 3500，压力 3800。

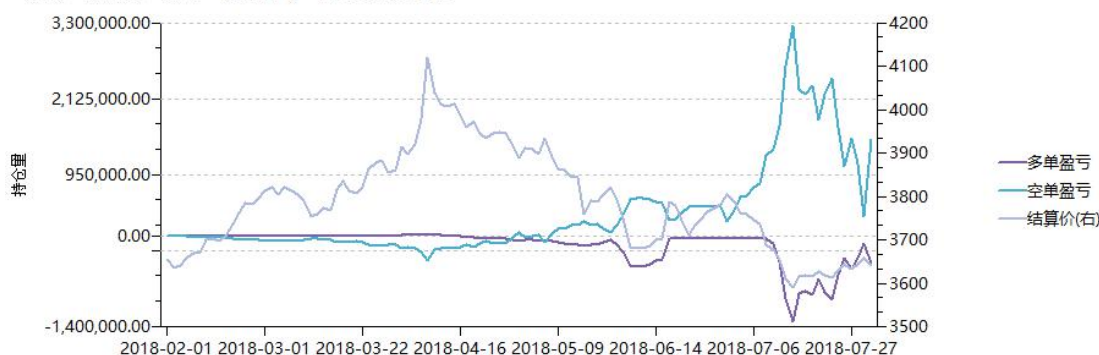
中信期货合约净持仓变化图：

会员：Z 中信期货 品种：A 黄大豆1号



中信期货多单和空单盈亏状况：

会员：中信期货 品种：黄大豆1号 合约：A1901.DCE



5、豆粕(M1901)持仓分析

多头持仓龙虎榜

名次	会员简称	多单量	增减
1	永安期货	116298	-8757
2	中粮期货	95804	3514
3	五矿经易	77602	-2895
4	国投安信	49983	-2384
5	华信期货	41669	-145

空头持仓龙虎榜

名次	会员简称	空单量	增减
1	中粮期货	166799	-4792
2	国投安信	76364	-2175
3	摩根大通	74856	2641
4	银河期货	58302	2050
5	国泰君安	56731	19235

净多头龙虎榜

名次	会员简称	净多量	增减
1	永安期货	76661	-2489
2	五矿经易	56391	-2184
3	华信期货	41669	-145
4	中国国际	34576	1338
5	浙商期货	26305	-5642

净空头龙虎榜

名次	会员简称	净空量	增减
1	摩根大通	74856	2641
2	中粮期货	70995	-8306
3	银河期货	58302	2050
4	格林大华	29987	-2277
5	南华期货	29951	-470

多头主力永安期货多单减仓 8757 手至 116298 手，净多单减仓 2489 手至 76661 手，其空单持仓排名不在前五名。永安期货对豆粕后市看法由多转空，市场资金的想法亦是如此。短期供大于求未改，今年四季度至明年一季度国内供给偏紧，投资者可逢低布局未来机会。短期支撑 3000，压力 3300。

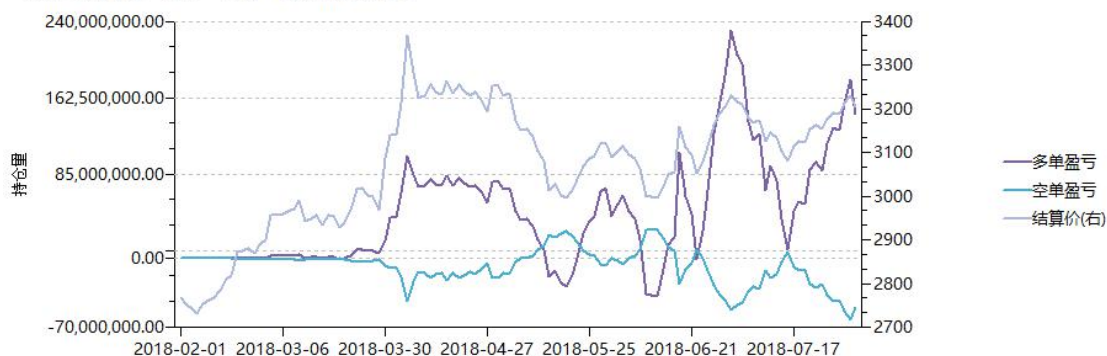
永安期货合约净持仓变化图：

会员：Y 永安期货 品种：M 豆粕



永安期货多单和空单盈亏状况：

会员：永安期货 品种：豆粕 合约：M1901.DCE



6、豆油(Y1901)持仓分析

多头持仓龙虎榜

名次	会员简称	多单量	增减
1	中粮期货	26270	2200
2	永安期货	19044	-1709
3	中信期货	15786	94
4	五矿经易	13070	690
5	国投安信	12191	1356

空头持仓龙虎榜

名次	会员简称	空单量	增减
1	中粮期货	55903	2181
2	国投安信	39588	1554
3	摩根大通	27249	3602
4	银河期货	26726	581
5	新潮期货	15324	3325

净多头龙虎榜

名次	会员简称	净多量	增减
1	东证期货	11448	-1394
2	前海期货	9308	-161
3	永安期货	9292	-1683
4	北京金鹏	8680	663
5	光大期货	7679	-1098

净空头龙虎榜

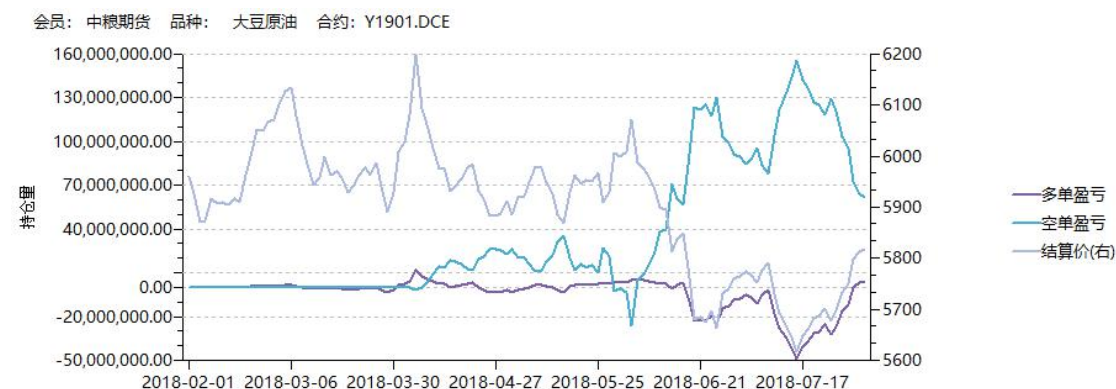
名次	会员简称	净空量	增减
1	中粮期货	29633	-19
2	国投安信	27397	198
3	摩根大通	27249	3602
4	银河期货	22313	838
5	新潮期货	15324	3325

空头主力中粮期货空单增仓 2181 手至 55903 手，净空单减仓 19 手至 29633 手。市场资金对豆油后市看空。由棕榈油带动的一波油脂反弹行情可能已经走到了尾声。多单持有者建议获利平仓。支撑 5500，压力 5900。

中粮期货合约净持仓变化图：



中粮期货多单和空单盈亏状况：



7、沪铜（CU1809）持仓分析

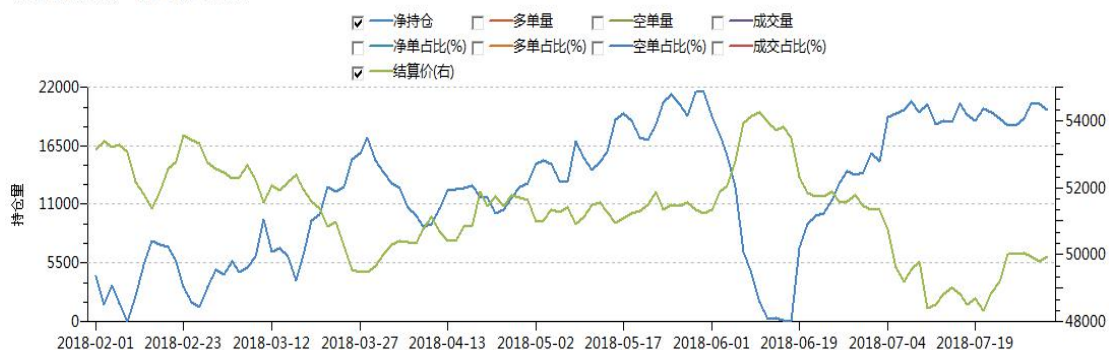
多头持仓龙虎榜				空头持仓龙虎榜			
名次	会员简称	多单量	增减	名次	会员简称	空单量	增减
1	金瑞期货	9681	-146	1	中信期货	7326	220
2	永安期货	5920	-103	2	五矿经易	6576	420
3	中信期货	4673	76	3	中粮期货	5186	-225
4	国泰君安	2999	-13	4	海通期货	4684	103
5	中粮期货	2466	-60	5	金瑞期货	3213	-112

净多头龙虎榜				净空头龙虎榜			
名次	会员简称	净多量	增减	名次	会员简称	净空量	增减
1	金瑞期货	6468	-34	1	海通期货	4684	103
2	永安期货	3849	155	2	五矿经易	4669	570
3	国泰君安	2999	-13	3	格林大华	3086	-11
4	广发期货	2384	-218	4	中粮期货	2720	-165
5	弘业期货	2125	-113	5	中信期货	2653	144

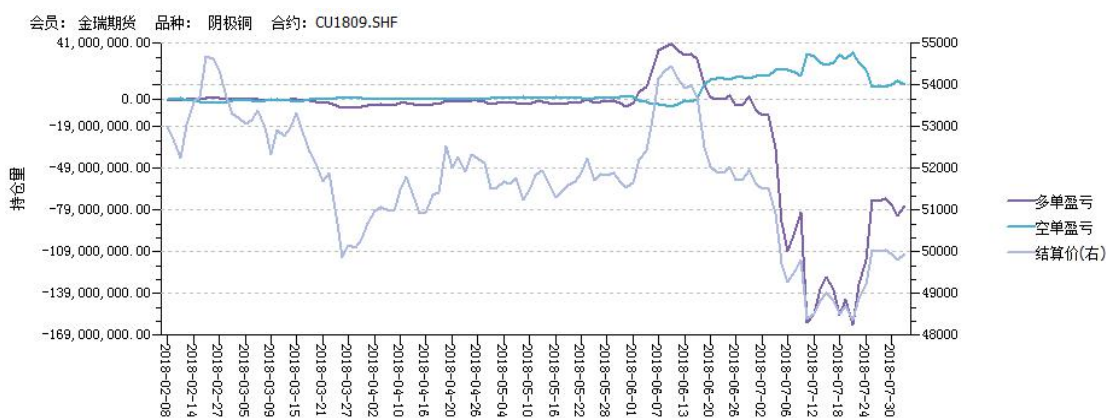
金瑞期货多头持仓总量 9681 手，其中净多头 6468 手，今天期货公司前五席的持仓量总的变化不大，金瑞期货的总体来说净多头有亏损，但是多空席位整体来说比较僵持，铜价未来的走势偏强震荡。

金瑞期货合约净持仓变化图：

会员：J 金瑞期货 品种：CU 阴极铜



金瑞期货多单和空单盈亏状况：



8、沪锌（ZN1809）持仓分析

多头持仓龙虎榜

名次	会员简称	多单量	增减
1	方正中期	7296	-1334
2	中信期货	6793	-295
3	海通期货	6571	-1353
4	五矿经易	5275	-293
5	银河期货	5056	-117

空头持仓龙虎榜

名次	会员简称	空单量	增减
1	海通期货	9070	-370
2	中信期货	5396	-405
3	东证期货	4151	-336
4	五矿经易	3942	354
5	中银国际	3750	115

净多头龙虎榜

名次	会员简称	净多量	增减
1	方正中期	5899	-872
2	广发期货	4234	-179
3	银河期货	3009	36
4	兴证期货	2051	491
5	建信期货	1747	454

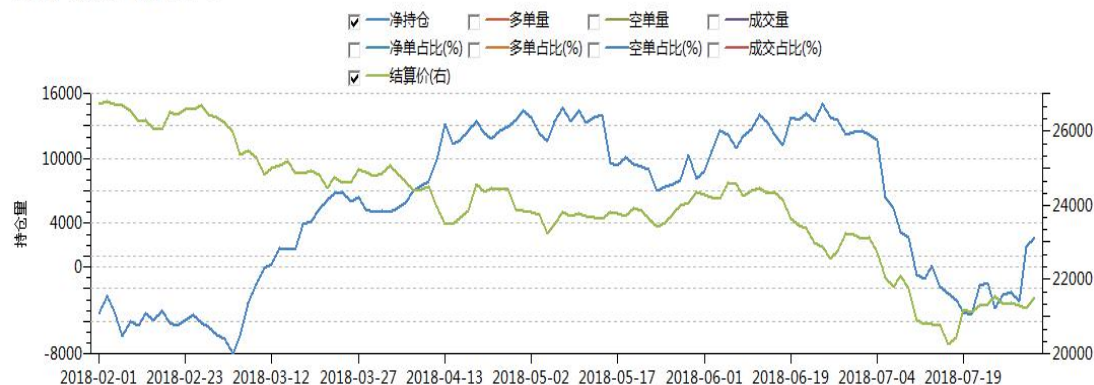
净空头龙虎榜

名次	会员简称	净空量	增减
1	中银国际	3750	115
2	铜冠金源	3335	477
3	国泰君安	2933	-859
4	东证期货	2813	-396
5	海通期货	2499	983

今天中信期货多头减仓 295 手，空头减仓 405 手；其中方正中期多头减仓 1334 手，净多单减少 872 手。锌价近日偏强震荡，由于供应趋向偏紧，大概率呈反弹回升走势。

中信期货合约净持仓变化图：

会员：Z 中信期货 品种：ZN 锌



中信期货多单和空单盈亏状况：



9、沪镍（NI1809）持仓分析

多头持仓龙虎榜

名次	会员简称	多单量	增减
1	永安期货	8619	-1318
2	中信期货	8312	-201
3	海通期货	6366	521
4	银河期货	6295	909
5	方正中期	6092	-569

空头持仓龙虎榜

名次	会员简称	空单量	增减
1	中信期货	9867	-557
2	广发期货	9546	-520
3	永安期货	8813	-627
4	格林大华	7374	16
5	方正中期	5282	-329

净多头龙虎榜

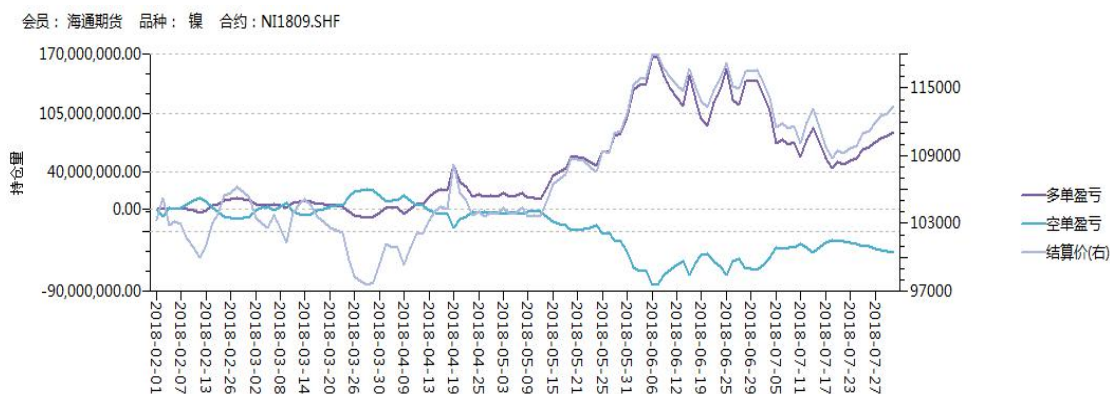
名次	会员简称	净多量	增减
1	海通期货	4106	547
2	国投安信	3436	496
3	兴证期货	3171	251
4	华泰期货	3126	85
5	国泰君安	2934	136

净空头龙虎榜

名次	会员简称	净空量	增减
1	格林大华	7374	16
2	广发期货	5516	-274
3	中国国际	3402	-109
4	中粮期货	3243	-857
5	大有期货	2473	-629

海通期货多头持仓量增加 521 手，持仓净多单增加 547 手，前 5 多头中，银河期货多单也增加 909 手，但永安期货多单大幅减少 1318 手。多、空分歧加大，镍价大概率维持震荡走势。

海通期货合约净持仓变化图：



海通期货多单和空单盈亏状况：



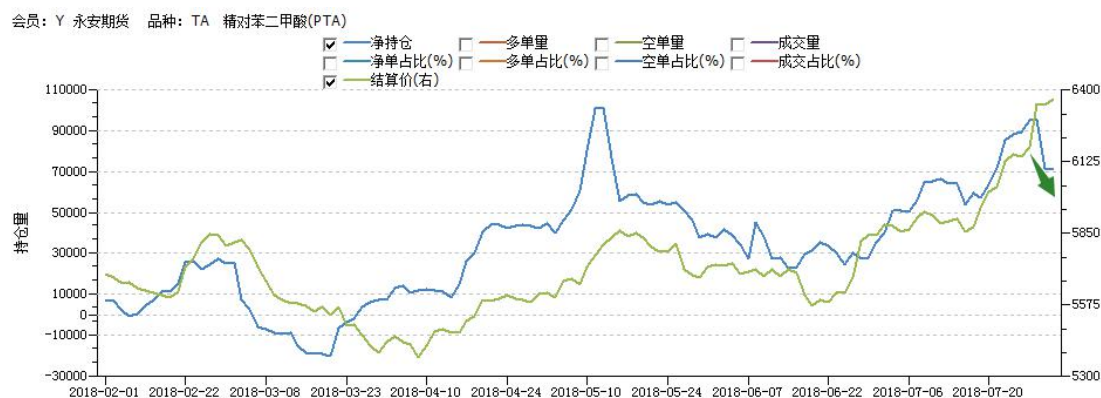
10、PTA1809 合约持仓分析

多头持仓龙虎榜				空头持仓龙虎榜			
名次	会员简称	多单量	增减	名次	会员简称	空单量	增减
1	永安期货	68236	1125	1	银河期货	53555	783
2	华泰期货	28537	5214	2	新湖期货	39843	-2585
3	中信期货	17802	-2961	3	建信期货	30155	-18755
4	海通期货	17422	-999	4	永安期货	29004	5456
5	银河期货	14664	605	5	上海中期	13026	703

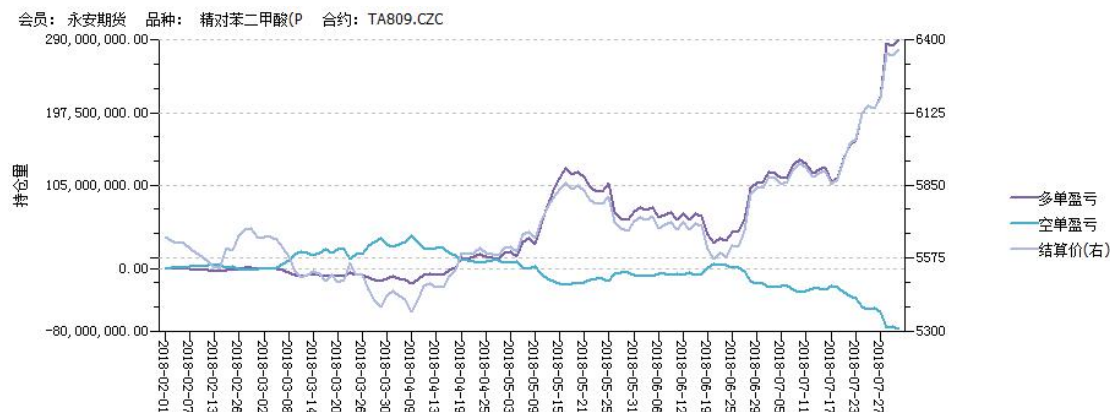
净多头龙虎榜				净空头龙虎榜			
名次	会员简称	净多量	增减	名次	会员简称	净空量	增减
1	永安期货	39232	-4331	1	新湖期货	39843	-2585
2	华泰期货	21757	7302	2	银河期货	38891	178
3	兴证期货	11891	-308	3	建信期货	30155	-18755
4	中信期货	11394	-4603	4	上海中期	13026	703
5	国泰君安	11185	-826	5	信达期货	11499	-2750

今日永安期货多单增仓 1125 手至 6.82 万手，但空单增仓 5456 手；净多单减少 4331 手至 3.92 万手；第一大多头主力永安期货净多单连续两日下降，呈逢高减仓操作，对后市偏谨慎看，建议前期多单参考永安逢高减仓为主。

永安期货 PTA1809 合约净持仓变化图:



永安期货 PTA1809 合约多单和空单盈亏状况:



11、L1809 合约持仓分析

多头持仓龙虎榜

名次	会员简称	多单量	增减
1	永安期货	8125	-541
2	中信期货	7978	-2650
3	方正中期	7003	-918
4	海通期货	6476	714
5	南华期货	6197	129

空头持仓龙虎榜

名次	会员简称	空单量	增减
1	永安期货	14648	-987
2	建信期货	6642	-655
3	中信期货	5775	-1636
4	华泰期货	5371	105
5	中粮期货	4174	-397

净多头龙虎榜

名次	会员简称	净多量	增减
1	海通期货	6476	714
2	方正中期	3653	-790
3	南华期货	3352	278
4	中辉期货	2715	-93
5	浙商期货	2230	156

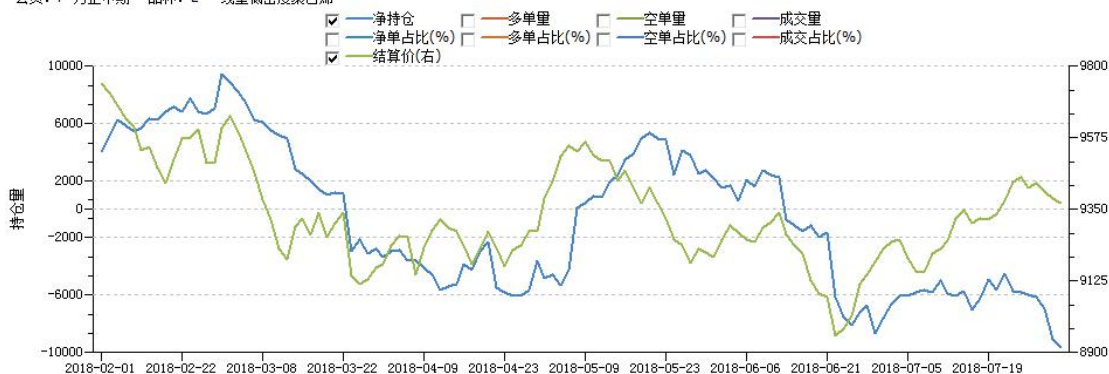
净空头龙虎榜

名次	会员简称	净空量	增减
1	永安期货	6523	-446
2	建信期货	4556	-322
3	中粮期货	4174	-397
4	光大期货	3343	-916
5	国信期货	2375	-259

今日方正中期多单减仓 918 手至 7003 手，净多单减少 790 手至 3653 手；而净多单排名第一的海通期货今日净多单小幅增仓 714 手至 6476 手。塑料近周在 5 日均线徘徊，前高附近有较大抛压，从前 5 净多单的增减情况来看，皆有逢高减仓迹象，尤其是方正中期近周净多单呈持续下降态势。

方正中期 L1809 合约净持仓变化图：

会员：F 方正中期 品种：L 线型低密度聚乙烯



方正中期 L1809 合约多单和空单盈亏状况：

会员：方正中期 品种：线型低密度聚乙烯 合约：L1809.DCE



欢迎关注“神华期货”微信帐号：shqh99

公司微博：

<http://weibo.com/u/2916084504>

总部地址：深圳市福田区深南大道 1006 号深圳国际创新中心 A 栋 27 楼



Miracle China 神华期货
Miracle China Futures Company

一流的研究 带来一流的交易

