

## 2018年7月31日主流品种持仓分析报告

### 1、螺纹(RB1810)合约持仓分析

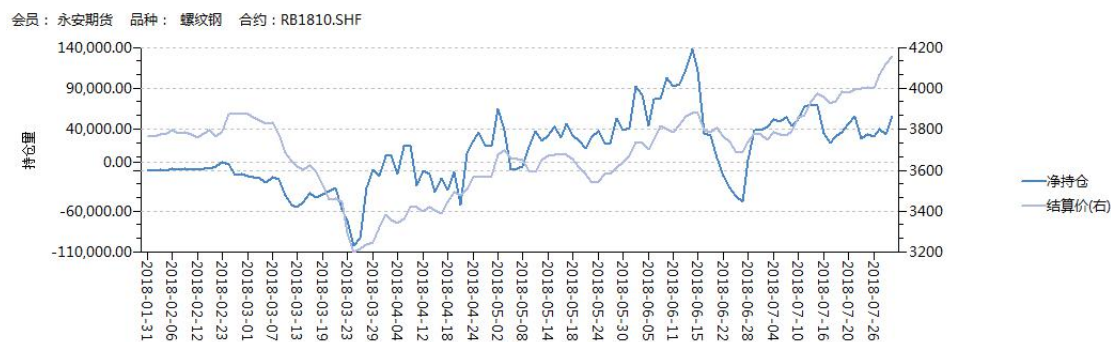
多头持仓龙虎榜				空头持仓龙虎榜			
名次	会员简称	多单量	增减	名次	会员简称	空单量	增减
1	永安期货	120787	13178	1	银河期货	66037	1294
2	华泰期货	92864	-1134	2	永安期货	64326	-9646
3	方正中期	80536	3718	3	国泰君安	53367	1015
4	申万期货	61706	-3481	4	中信期货	51317	-3257
5	中信期货	57346	1527	5	方正中期	47218	-1751

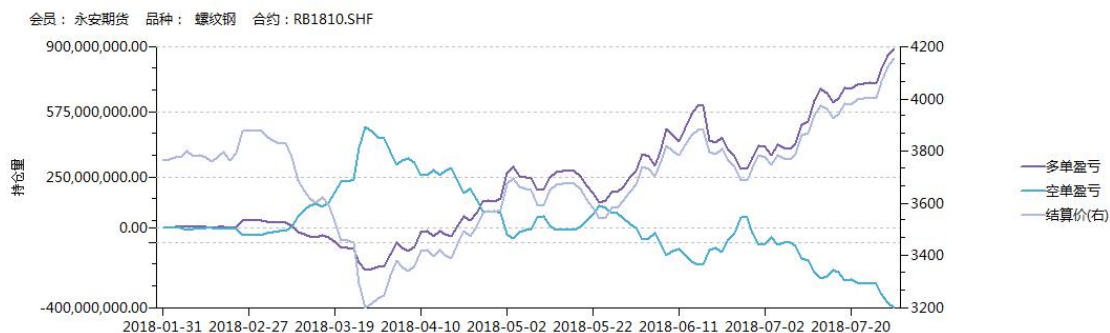
净多头龙虎榜				净空头龙虎榜			
名次	会员简称	净多量	增减	名次	会员简称	净空量	增减
1	永安期货	56461	22824	1	光大期货	35226	-1370
2	华泰期货	47681	-3916	2	徽商期货	26240	213
3	申万期货	38397	-4378	3	银河期货	24866	25816
4	瑞达期货	37846	-5518	4	中信建投	24452	-388
5	一德期货	34060	427	5	中大期货	24371	461

今日螺纹再创新高，收阳线。多头主力永安期货多单增加 13178 手至 120787 手，净多单大幅增加 22824 手至 56461 手。永安期货高位大幅增仓多单，银河期货大幅减仓多单。预期螺纹钢后市维持震荡上行。

永安期货螺纹 1810 合约净持仓变化图：



永安期货螺纹 1810 合约多单和空单盈亏状况：



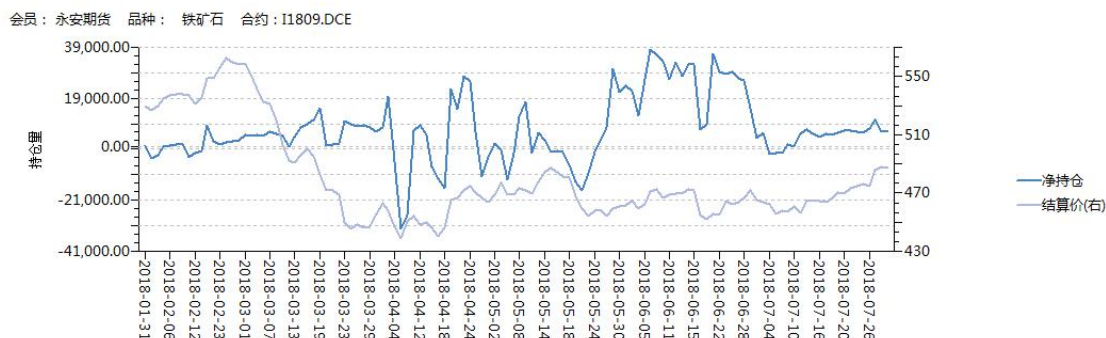
## 2、铁矿(I1809)合约持仓分析

多头持仓龙虎榜				空头持仓龙虎榜			
名次	会员简称	多单量	增减	名次	会员简称	空单量	增减
1	中信期货	32517	3105	1	中信期货	30994	4384
2	东证期货	22150	-21923	2	东证期货	22213	-19589
3	海通期货	19753	-2094	3	海通期货	19150	-713
4	永安期货	15464	-373	4	银河期货	18133	-880
5	银河期货	12721	-1151	5	道通期货	17157	-2001

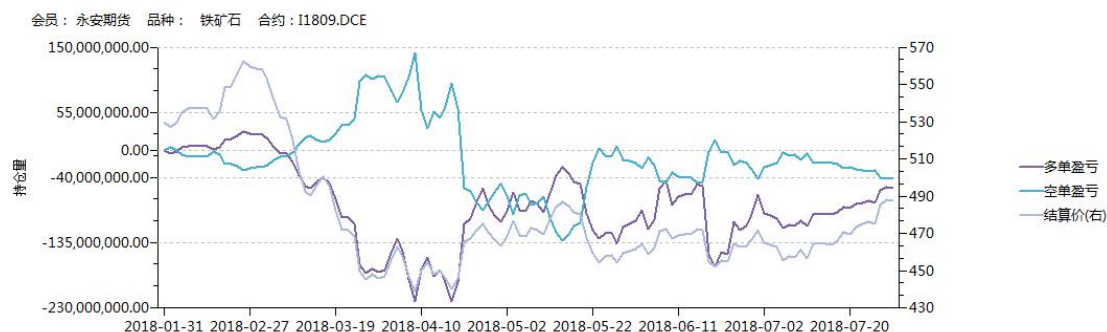
净多头龙虎榜				净空头龙虎榜			
名次	会员简称	净多量	增减	名次	会员简称	净空量	增减
1	中粮期货	7989	-85	1	道通期货	17157	-2001
2	申银万国	7056	181	2	中国国际	10178	-132
3	建信期货	6889	-7	3	金瑞期货	7262	-2577
4	光大期货	6683	-2413	4	信达期货	6936	-334
5	永安期货	6117	240	5	瑞达期货	5482	-34

今日铁矿石震荡收十字星，多空主力席位均大幅减仓。持仓变动方面，永安期货多单减少 373 手至 15464 手，净多单增加 240 手至 6117 手。今日空头净持仓主力席位普遍减少，沙钢席位道通期货净空头持仓减少 2001 手至 17157 手，净空头持仓保持在第一位。预期后市维持震荡上行。

永安期货铁矿 1809 合约净持仓变化图：



永安期货铁矿 1809 合约多单和空单盈亏状况：



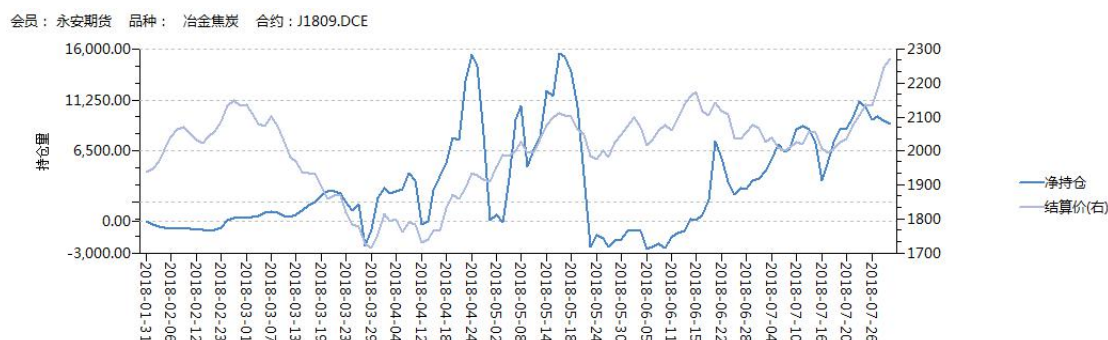
### 3、焦炭(J1809)合约持仓分析

多头持仓龙虎榜				空头持仓龙虎榜			
名次	会员简称	多单量	增减	名次	会员简称	空单量	增减
1	永安期货	11913	-545	1	海通期货	7527	-864
2	海通期货	11698	-1013	2	华泰期货	6921	-2815
3	中信期货	6793	-1433	3	银河期货	5778	-237
4	华泰期货	5333	-674	4	中信期货	5332	-953
5	兴证期货	5311	-2302	5	国富期货	4756	-595

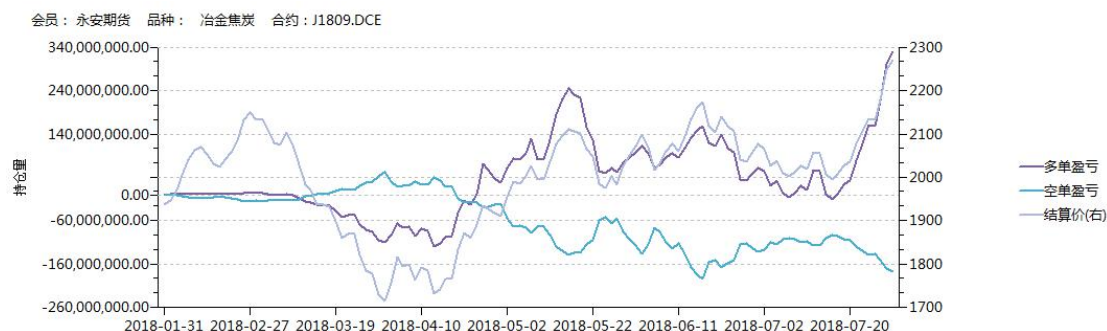
净多头龙虎榜				净空头龙虎榜			
名次	会员简称	净多量	增减	名次	会员简称	净空量	增减
1	永安期货	9025	-297	1	中辉期货	3062	-87
2	海通期货	4171	-149	2	银河期货	2751	63
3	浙商期货	2988	-222	3	西南期货	2605	265
4	兴证期货	2892	-1040	4	东证期货	2258	484
5	一德期货	2409	9	5	信达期货	2231	513

今日焦炭收阴线，多空前五主力持仓均大幅减仓，永安期货高位减少多单545手，净多单持仓减少297手，永安期货净多头持仓9025手仍保持在第一位。预期后市焦炭维持震荡上行。

永安期货焦炭1809合约净持仓变化图：



永安期货焦炭1809合约多单和空单盈亏状况：



#### 4、豆一（A1809）持仓分析

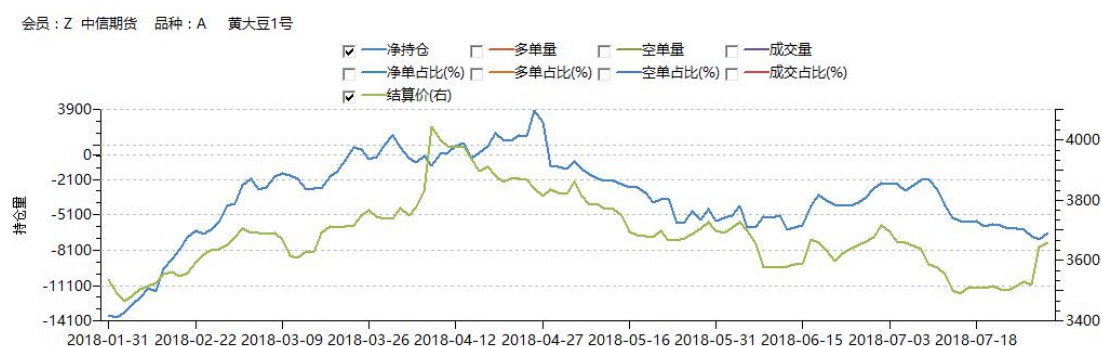
多头持仓龙虎榜				空头持仓龙虎榜			
名次	会员简称	多单量	增减	名次	会员简称	空单量	增减
1	银河期货	3510	-396	1	国投安信	11660	1032
2	中信期货	3073	-277	2	北京首创	5133	95
3	国投安信	2621	-170	3	中信期货	4051	-2263
4	永安期货	2548	-713	4	中粮期货	3726	119
5	摩根大通	2396		5	国泰君安	3192	-1199

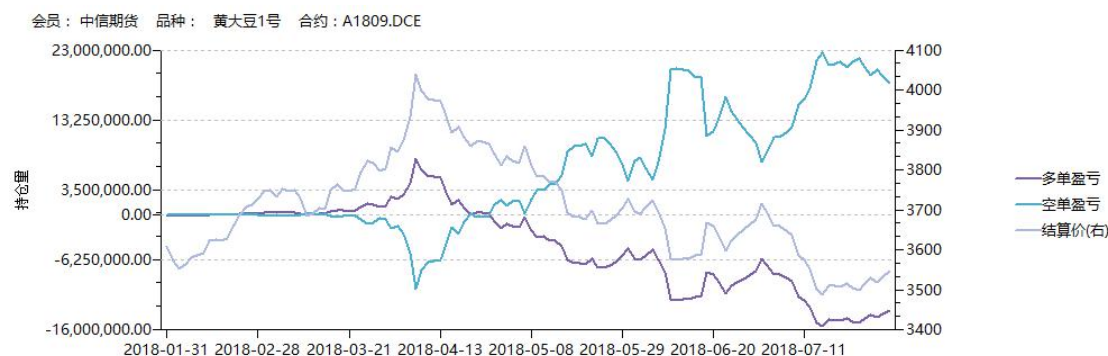
净多头龙虎榜				净空头龙虎榜			
名次	会员简称	净多量	增减	名次	会员简称	净空量	增减
1	银河期货	2428	-308	1	国投安信	9039	1202
2	摩根大通	2396		2	北京首创	5133	95
3	方正中期	2174	-99	3	中粮期货	3726	119
4	金瑞期货	1926	-55	4	华安期货	2821	-1
5	东航期货	1813	-151	5	一德期货	2620	-7

中信期货多单减仓 277 手至 3073 手，净空单减仓 1986 手至 978 手排名掉至净空头龙虎榜第 12 名，空单移仓 A1901 的同时减少了总空单的持有量。从中信期货对黄大豆 1 号的总持仓来看，后市继续看淡，但是下行空间开始减小。支撑 3450，压力 3770。

中信期货合约净持仓变化图：



中信期货多单和空单盈亏状况：



## 5、豆粕(M1901)持仓分析

**多头持仓龙虎榜**

名次	会员简称	多单量	增减
1	永安期货	125055	4891
2	中粮期货	92290	2320
3	五矿经易	80497	939
4	国投安信	52367	-38
5	华信期货	41814	358

**空头持仓龙虎榜**

名次	会员简称	空单量	增减
1	中粮期货	171591	-3360
2	国投安信	78539	-1553
3	摩根大通	72215	95
4	银河期货	56252	3923
5	中信期货	50952	1178

**净多头龙虎榜**

名次	会员简称	净多量	增减
1	永安期货	79150	4570
2	五矿经易	58575	932
3	华信期货	41814	358
4	中国国际	33238	-2258
5	浙商期货	31947	4627

**净空头龙虎榜**

名次	会员简称	净空量	增减
1	中粮期货	79301	-5680
2	摩根大通	72215	95
3	银河期货	42071	5127
4	格林大华	32264	-200
5	北京首创	30874	-28

多头主力永安期货多单增仓 4891 手至 125055 手，净多单增仓 4570 手至 79150 手，其空单持仓排名不在前五名。永安期货对豆粕后市持续看好，多单为公司带来了丰厚的收益，继续增仓多单。市场资金面看，多头力量有所增强。短期供大于求，今年四季度至明年一季度国内供给偏紧，投资者可逢低布局未来机会。短期支撑 3000，压力 3300。

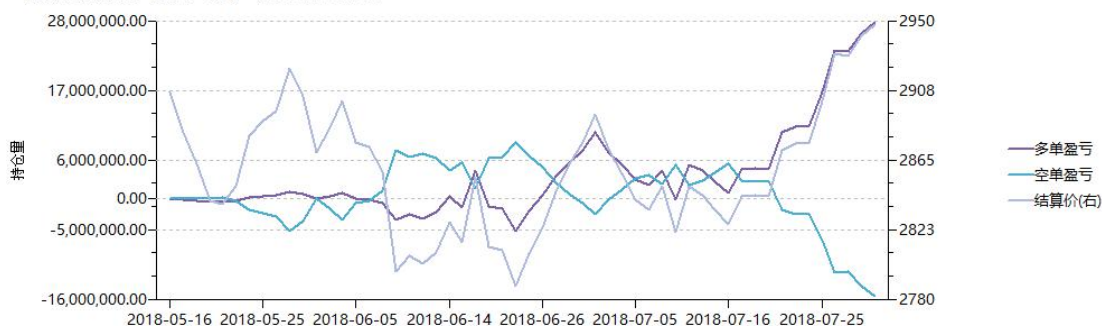
永安期货合约净持仓变化图：

会员：Y 永安期货 品种：M 豆粕



永安期货多单和空单盈亏状况：

会员：永安期货 品种：豆粕 合约：M1905.DCE



## 6、豆油(Y1901)持仓分析

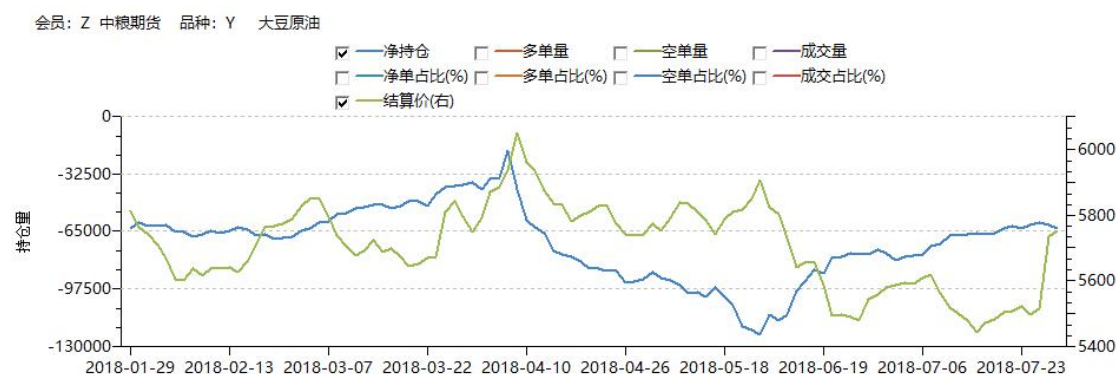
多头持仓龙虎榜				空头持仓龙虎榜			
名次	会员简称	多单量	增减	名次	会员简称	空单量	增减
1	中粮期货	24070	746	1	中粮期货	53722	2227
2	永安期货	20753	1614	2	国投安信	38034	101
3	中信期货	15692	-1067	3	银河期货	26145	3522
4	东证期货	12842	3718	4	摩根大通	23647	-500
5	五矿经易	12380	36	5	广发期货	12605	817

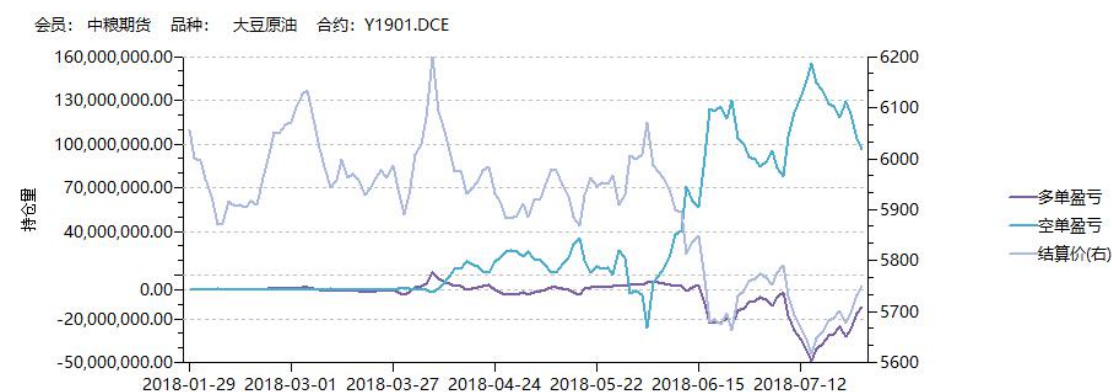
净多头龙虎榜				净空头龙虎榜			
名次	会员简称	净多量	增减	名次	会员简称	净空量	增减
1	东证期货	12842	3718	1	中粮期货	29652	1481
2	永安期货	10975	1000	2	国投安信	27199	-344
3	前海期货	9469	73	3	摩根大通	23647	-500
4	北京金鹏	8017	-19	4	银河期货	21475	3096
5	南华期货	7028	39	5	国泰君安	12307	317

空头主力中粮期货空单增仓 2227 手至 53772 手，净空单增仓 1481 手至 29652 手。市场资金空头力量强于多头，今日多空力量增加数相近，对峙明显。由棕榈油带动的一波油脂反弹行情可能已经走到了中高位。多单持有者建议逐步获利平仓。支撑 5500，压力 5900。

中粮期货合约净持仓变化图：



中粮期货多单和空单盈亏状况：



## 7、沪铜（CU1809）持仓分析

多头持仓龙虎榜				空头持仓龙虎榜			
名次	会员简称	多单量	增减	名次	会员简称	空单量	增减
1	金瑞期货	9827	-182	1	中信期货	7106	-232
2	永安期货	6023	240	2	五矿经易	6156	540
3	中信期货	4597	27	3	中粮期货	5411	243
4	国泰君安	3012	-855	4	海通期货	4581	-350
5	广发期货	2602	156	5	金瑞期货	3325	-182

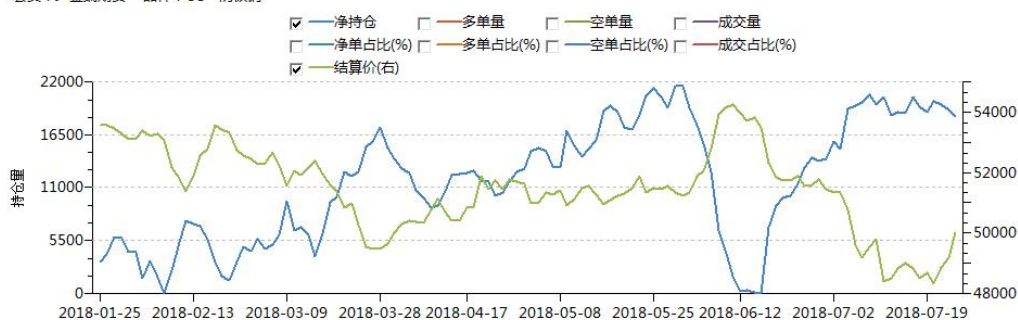
  

净多头龙虎榜				净空头龙虎榜			
名次	会员简称	净多量	增减	名次	会员简称	净空量	增减
1	金瑞期货	6502		1	海通期货	4581	-350
2	永安期货	3694	256	2	五矿经易	4099	529
3	国泰君安	3012	-855	3	格林大华	3097	-752
4	广发期货	2602	156	4	中粮期货	2885	267
5	弘业期货	2238	-152	5	中信期货	2509	-259

金瑞期货多头持仓总量 9827 手，其中净多头 6502 手，今天期货公司前五席的持仓量总的变化不大，金瑞期货的总体来说净多头有亏损，但是多空席位整体来说比较僵持，铜价未来的走势偏强震荡。

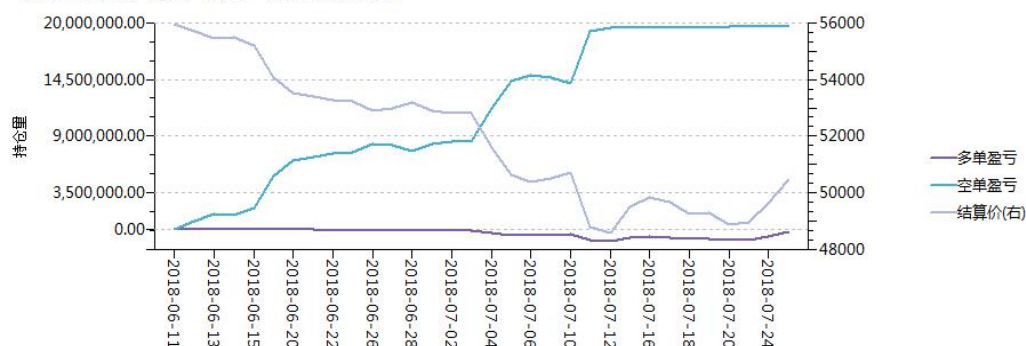
金瑞期货合约净持仓变化图：

会员：J 金瑞期货 品种：CU 阴极铜



金瑞期货多单和空单盈亏状况：

会员：金瑞期货 品种：阴极铜 合约：CU1905.SHF



## 8、沪锌（ZN1809）持仓分析

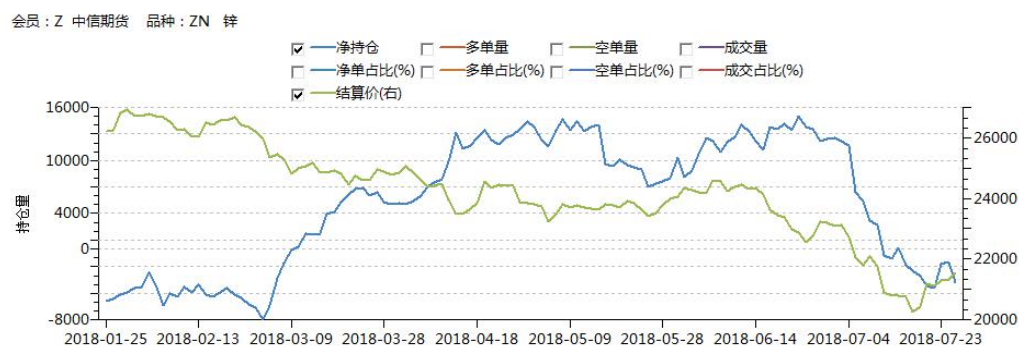
多头持仓龙虎榜				空头持仓龙虎榜			
名次	会员简称	多单量	增减	名次	会员简称	空单量	增减
1	方正中期	8630	556	1	海通期货	9440	-4195
2	海通期货	7924	-3561	2	中信期货	5801	-2190
3	中信期货	7088	-2457	3	东证期货	4487	-722
4	五矿经易	5568	31	4	国泰君安	3792	-415
5	银河期货	5173	-106	5	国投安信	3647	-689

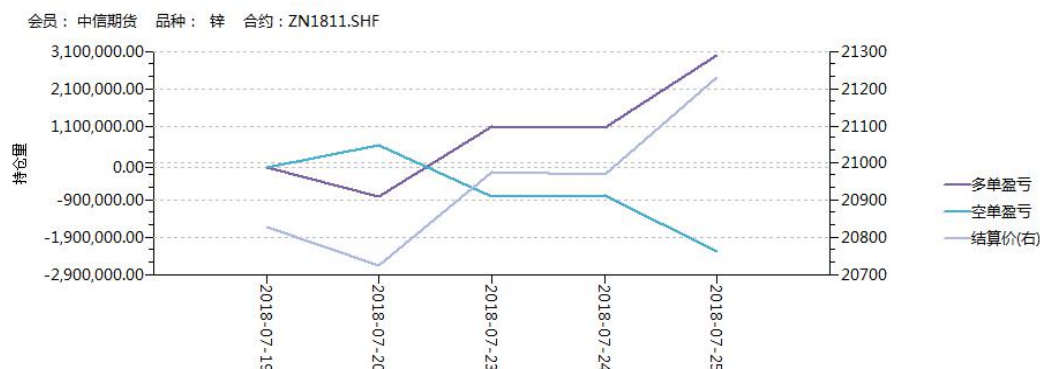
净多头龙虎榜				净空头龙虎榜			
名次	会员简称	净多量	增减	名次	会员简称	净空量	增减
1	方正中期	6771	1325	1	东证期货	4487	-722
2	广发期货	4413	-31	2	中银国际	3635	-63
3	银河期货	2973	-5	3	铜冠金源	2858	409
4	五矿经易	1980	1118	4	国泰君安	1940	-500
5	金瑞期货	1875	-1148	5	大有期货	1562	145

中信期货今天空头减仓 2190 手，其中海通期货多头减仓 3561 手，大量平仓，同时海通期货空头也大量平仓，锌价转向强势，今天锌价震荡上行，后期由于供应偏紧，上涨的概率变大。

中信期货合约净持仓变化图：



中信期货多单和空单盈亏状况：





## 9、沪镍（NI1809）持仓分析

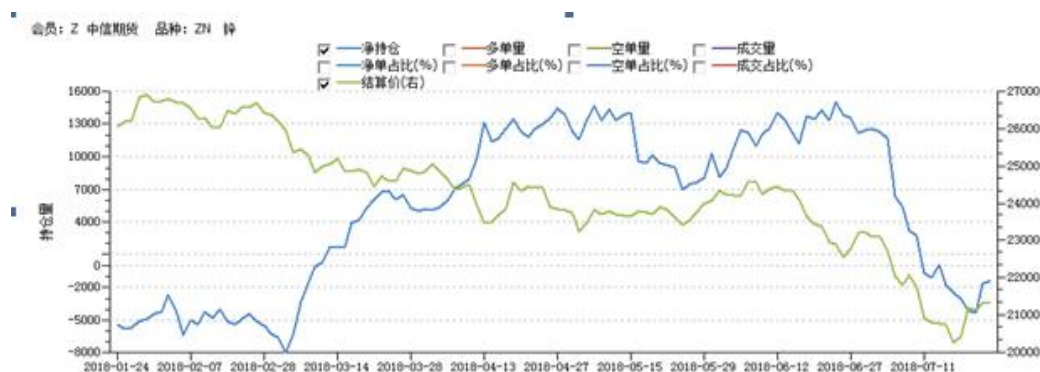
多头持仓龙虎榜				空头持仓龙虎榜			
名次	会员简称	多单量	增减	名次	会员简称	空单量	增减
1	永安期货	9937	166	1	中信期货	10424	-423
2	中信期货	8513	-388	2	广发期货	10066	-793
3	方正中期	6661	59	3	永安期货	9440	-959
4	国泰君安	6005	-7	4	格林大华	7358	11
5	海通期货	5845	-1423	5	方正中期	5611	305

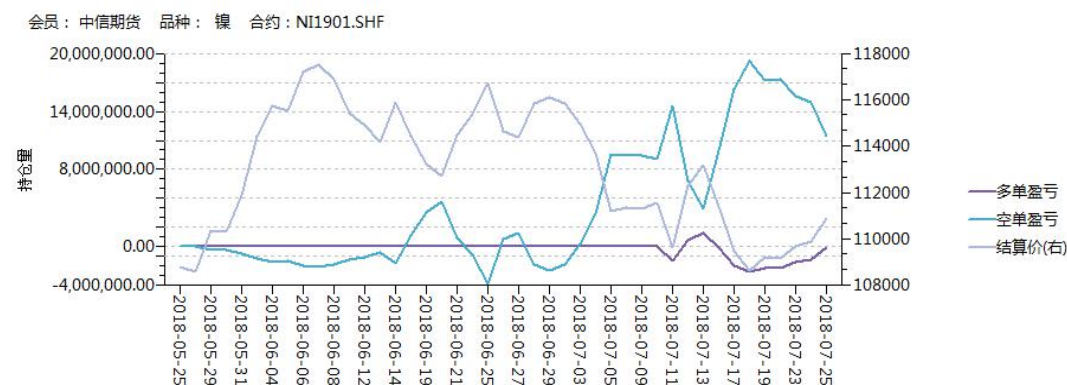
净多头龙虎榜				净空头龙虎榜			
名次	会员简称	净多量	增减	名次	会员简称	净空量	增减
1	海通期货	3559	-596	1	格林大华	7358	11
2	国投安信	2940	47	2	广发期货	5790	-514
3	国泰君安	2798	363	3	中粮期货	4100	-9
4	首创期货	2209	92	4	大有期货	3102	-203
5	申万期货	1740	-302	5	国贸期货	2188	-22

中信期货多头持仓量减少 388 手，空头持仓量减少 423 手，格林大华期货净空头 7358 手，今天增加 11 手，后期看镍价为弱势，镍价震荡趋势较为明显，后期看不锈钢行情。

中信期货合约净持仓变化图：



中信期货多单和空单盈亏状况：



## 10、PTA1809 合约持仓分析

**多头持仓龙虎榜**

名次	会员简称	多单量	增减
1	永安期货	67111	-32197
2	华泰期货	23323	1965
3	中信期货	20763	-2230
4	海通期货	18421	-867
5	银河期货	14059	-781

**空头持仓龙虎榜**

名次	会员简称	空单量	增减
1	银河期货	52772	-4040
2	建信期货	48910	-8263
3	新湖期货	42428	-3608
4	永安期货	23548	711
5	信达期货	14249	-2874

**净多头龙虎榜**

名次	会员简称	净多量	增减
1	永安期货	43563	-32908
2	中信期货	20763	-2230
3	华泰期货	14455	4525
4	兴证期货	12199	-1182
5	国泰君安	12011	-3921

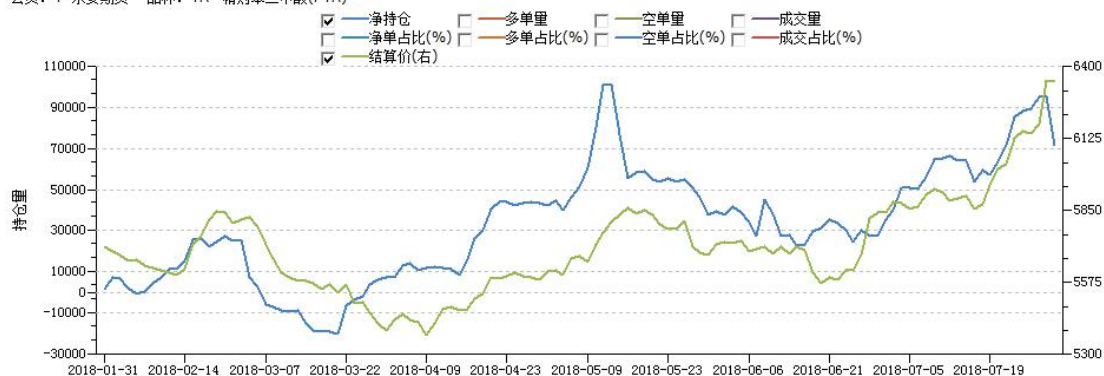
**净空头龙虎榜**

名次	会员简称	净空量	增减
1	建信期货	48910	-8263
2	新湖期货	42428	-3608
3	银河期货	38713	-3259
4	信达期货	14249	-2874
5	瑞达期货	12893	-29

今日永安期货多单大幅减仓 32197 手至 6.71 万手，净多单大幅减少 32908 手至 4.36 万手；第一大多头主力永安期货呈逢高减仓操作，而 PTA 技术面也处超卖状态，留意高位回调风险，建议前期多单参考永安逢高减仓。

永安期货 PTA1809 合约净持仓变化图：

会员：Y 永安期货 品种：TA 精对苯二甲酸(PTA)



永安期货 PTA1809 合约多单和空单盈亏状况：

会员：永安期货 品种：精对苯二甲酸(P 合约：TA809.CZC)



## 11、L1809 合约持仓分析

多头持仓龙虎榜

名次	会员简称	多单量	增减
1	中信期货	10628	1012
2	永安期货	8666	-293
3	方正中期	7921	-14
4	南华期货	6068	-179
5	海通期货	5762	-4564

空头持仓龙虎榜

名次	会员简称	空单量	增减
1	永安期货	15635	-676
2	中信期货	7411	1103
3	建信期货	7297	-231
4	华泰期货	5266	32
5	中粮期货	4571	-200

净多头龙虎榜

名次	会员简称	净多量	增减
1	海通期货	5762	-4564
2	方正中期	4443	24
3	中信期货	3217	-91
4	南华期货	3074	-137
5	中辉期货	2808	-139

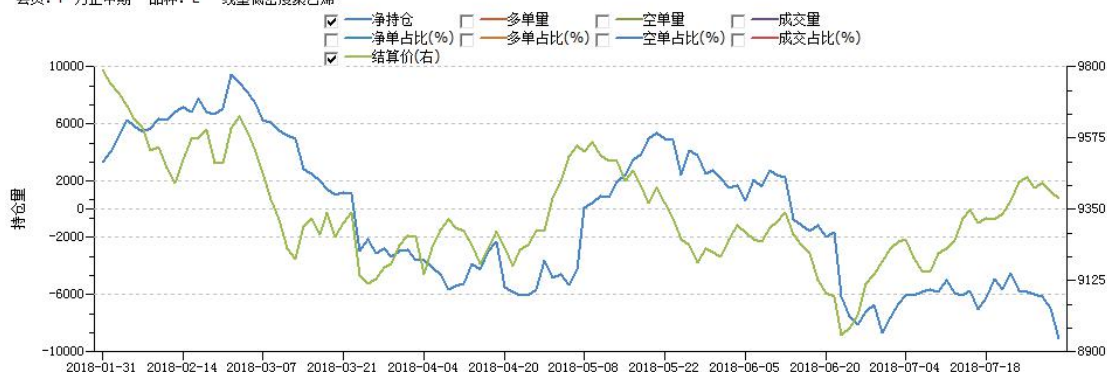
净空头龙虎榜

名次	会员简称	净空量	增减
1	永安期货	6969	-383
2	建信期货	4878	-770
3	中粮期货	4571	-200
4	光大期货	4259	-1458
5	国信期货	2634	101

今日方正中期多单减仓 14 手至 7921 手，净多单增加 24 手至 4443 手；而净多单排名第一的海通期货今日净多单大幅减仓 4564 手至 5762 手。塑料近周在 5 日均线徘徊，前高附近有较大抛压，从前 5 净多单的增减情况来看，皆有逢高减仓迹象。

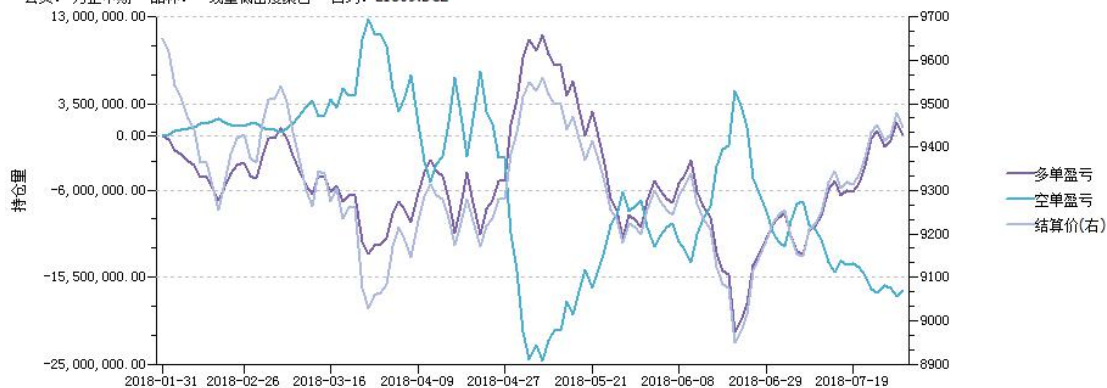
方正中期 L1809 合约净持仓变化图：

会员：F 方正中期 品种：L 线型低密度聚乙烯



方正中期 L1809 合约多单和空单盈亏状况：

会员：方正中期 品种：线型低密度聚乙烯 合约：L1809.DCE



欢迎关注“**神华期货**”微信帐号：**shqh99**

公司微博：

<http://weibo.com/u/2916084504>

总部地址：深圳市福田区深南大道 1006 号深圳国际创新中心 A 栋 27 楼



Miracle China 神华期货  
Miracle China Futures Company

一流的研究 带来一流的交易

