

## 2018年7月30日主流品种持仓分析报告

### 1、螺纹(RB1810)合约持仓分析

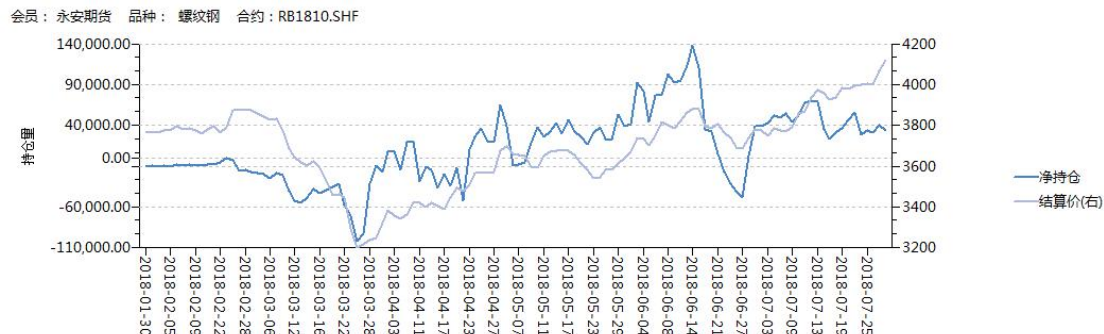
多头持仓龙虎榜				空头持仓龙虎榜			
名次	会员简称	多单量	增减	名次	会员简称	空单量	增减
1	永安期货	107609	-11303	1	永安期货	73972	-3858
2	华泰期货	93998	-4323	2	银河期货	64743	142
3	方正中期	76818	-4789	3	中信期货	54574	-2093
4	银河期货	65693	-7160	4	国泰君安	52352	-927
5	申万期货	65187	-1423	5	方正中期	48969	-1216

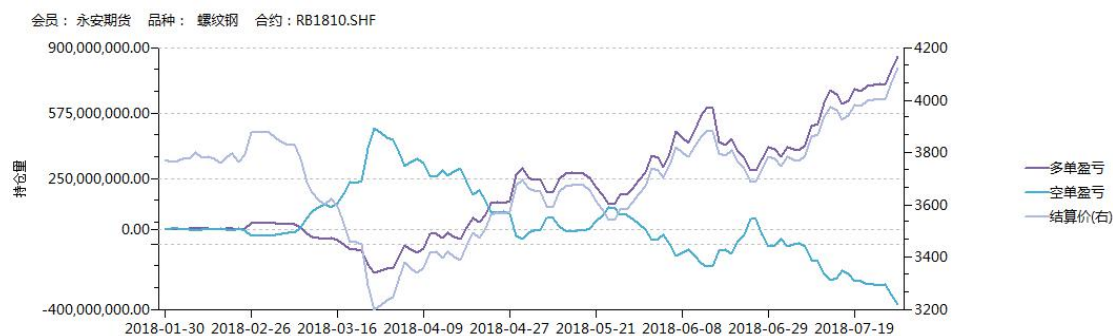
净多头龙虎榜				净空头龙虎榜			
名次	会员简称	净多量	增减	名次	会员简称	净空量	增减
1	华泰期货	51597	2537	1	光大期货	36596	2544
2	瑞达期货	43364	-1273	2	招商期货	26645	-6681
3	申万期货	42775	367	3	徽商期货	26027	-1728
4	信达期货	41364	-4479	4	中信建投	24840	-2890
5	永安期货	33637	-7445	5	中大期货	23910	379

今日螺纹上涨创合约新高后回落，收十字星。多头主力永安期货多单减少11303手至107609手，净多单减少7445手至33637手。多头主力大幅减仓，永安期货高位减持前期多单。预期螺纹钢后市维持震荡上行。

永安期货螺纹1810合约净持仓变化图：



永安期货螺纹1810合约多单和空单盈亏状况：



## 2、铁矿(I1809)合约持仓分析

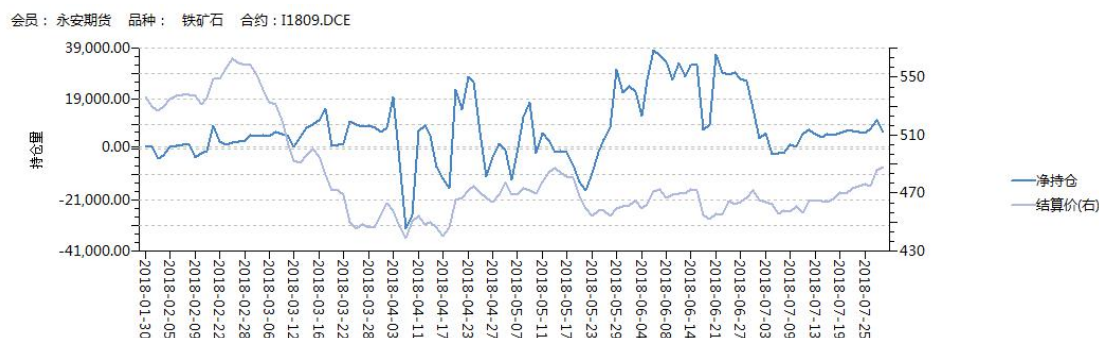
多头持仓龙虎榜				空头持仓龙虎榜			
名次	会员简称	多单量	增减	名次	会员简称	空单量	增减
1	东证期货	44073	1470	1	东证期货	41802	-1909
2	中信期货	29412	-8669	2	中信期货	26610	-10918
3	海通期货	21847	-9831	3	海通期货	19863	-5878
4	永安期货	15837	-3901	4	道通期货	19158	623
5	银河期货	13872	-452	5	银河期货	19013	2317

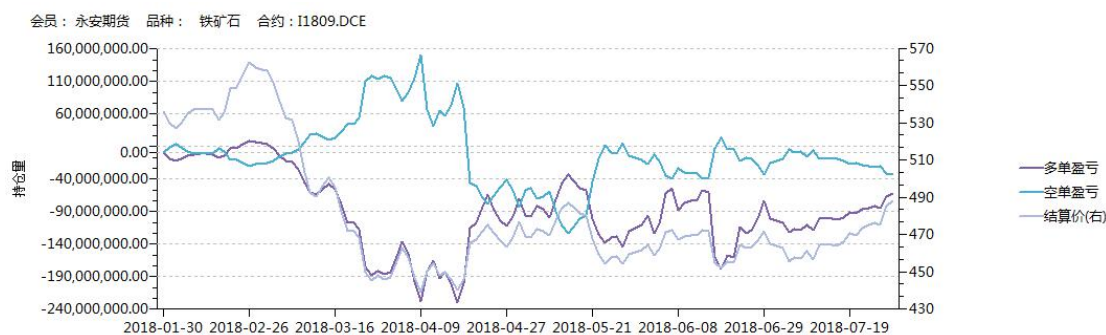
净多头龙虎榜				净空头龙虎榜			
名次	会员简称	净多量	增减	名次	会员简称	净空量	增减
1	光大期货	9096	785	1	道通期货	19158	623
2	中粮期货	8074	-680	2	中国国际	10310	534
3	建信期货	6896	215	3	信达期货	7270	-2668
4	申银万国	6875	-1311	4	瑞达期货	5516	-446
5	永安期货	5877	-4611	5	浙商期货	5405	-61

今日铁矿石震荡下行，多空主力席位均大幅减仓，持仓变动方面，永安期货多单减少 3901 手至 15837 手，净多单减少 4611 手至 5877 手。今日多空净持仓主力席位普遍减少，沙钢席位道通期货小幅增加空单，净空头维持第一大。预期后市维持震荡上行。

永安期货铁矿 1809 合约净持仓变化图：



永安期货铁矿 1809 合约多单和空单盈亏状况：



### 3、焦炭(J1809)合约持仓分析

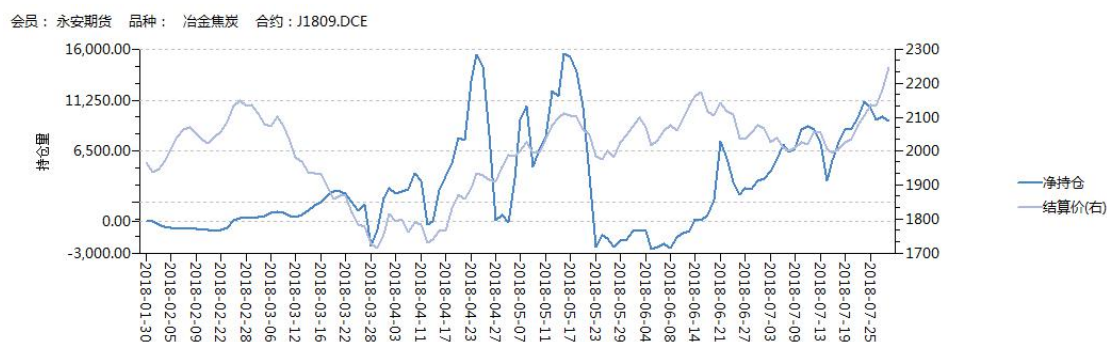
多头持仓龙虎榜				空头持仓龙虎榜			
名次	会员简称	多单量	增减	名次	会员简称	空单量	增减
1	海通期货	12711	29	1	华泰期货	9736	-349
2	永安期货	12458	-252	2	海通期货	8391	17
3	中信期货	8226	861	3	中信期货	6285	1043
4	兴证期货	7613	1455	4	银河期货	6015	1369
5	华泰期货	6007	109	5	国富期货	5351	-1823

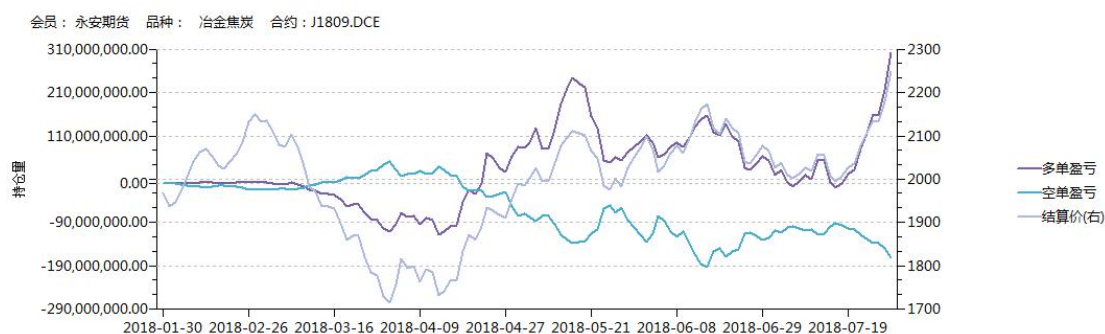
净多头龙虎榜				净空头龙虎榜			
名次	会员简称	净多量	增减	名次	会员简称	净空量	增减
1	永安期货	9322	-409	1	华泰期货	3729	-458
2	海通期货	4320	12	2	中辉期货	3149	-183
3	兴证期货	3932	405	3	徽商期货	2735	118
4	浙商期货	3210	-320	4	银河期货	2688	1168
5	一德期货	2400	256	5	西南期货	2340	166

今日焦炭收长实体阳线，多头前五主力持仓整体小幅增仓，永安期货高位减少多单 252 手，净多单持仓减少 409 手，永安期货净多单持仓保持在净多头第一位。预期后市焦炭维持震荡上行。

永安期货焦炭 1809 合约净持仓变化图：



永安期货焦炭 1809 合约多单和空单盈亏状况：



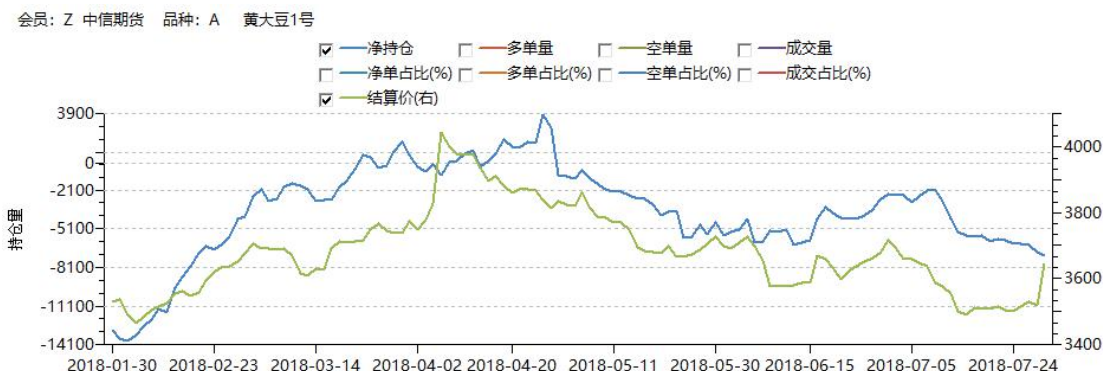
#### 4、豆一（A1809）持仓分析

多头持仓龙虎榜				空头持仓龙虎榜			
名次	会员简称	多单量	增减	名次	会员简称	空单量	增减
1	银河期货	3906	-27	1	国投安信	10628	613
2	中信期货	3350	-61	2	中信期货	6314	-1370
3	永安期货	3261	-152	3	北京首创	5038	92
4	国投安信	2791	-391	4	国泰君安	4391	144
5	华泰期货	2602	-15	5	中粮期货	3607	-119

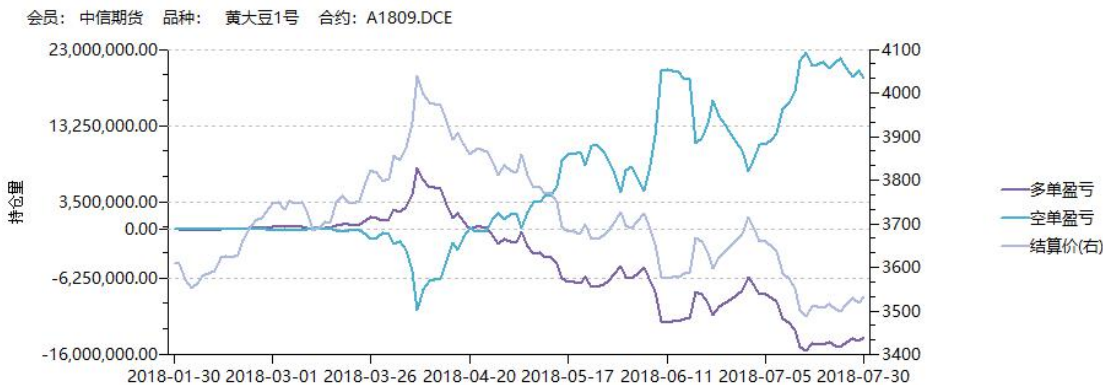
净多头龙虎榜				净空头龙虎榜			
名次	会员简称	净多量	增减	名次	会员简称	净空量	增减
1	银河期货	2736	150	1	国投安信	7837	1004
2	摩根大通	2396		2	北京首创	5038	92
3	方正中期	2273	-386	3	中粮期货	3607	-119
4	金瑞期货	1981	-19	4	中信期货	2964	-1309
5	永安期货	1975	340	5	华安期货	2822	256

中信期货多单减仓 61 手至 3350 手，净空单减仓 1309 手至 2964 手，空单移仓 A1901。从中信期货对黄大豆 1 号的总持仓来看，后市继续看淡。市场总资金认为豆一下行空间有限。支撑 3450，压力 3770。

中信期货合约净持仓变化图：



中信期货多单和空单盈亏状况：



## 5、豆粕(M1901)持仓分析

**多头持仓龙虎榜**

名次	会员简称	多单量	增减
1	永安期货	120164	2618
2	中粮期货	89970	-6016
3	五矿经易	79558	-972
4	国投安信	52405	2334
5	华信期货	41456	6980

**空头持仓龙虎榜**

名次	会员简称	空单量	增减
1	中粮期货	174951	3209
2	国投安信	80092	-254
3	摩根大通	72120	371
4	银河期货	52329	-781
5	中信期货	49774	-1219

**净多头龙虎榜**

名次	会员简称	净多量	增减
1	永安期货	74580	5374
2	五矿经易	57643	-1114
3	华信期货	41456	6980
4	中国国际	35496	2428
5	浙商期货	27320	-1710

**净空头龙虎榜**

名次	会员简称	净空量	增减
1	中粮期货	84981	9225
2	摩根大通	72120	371
3	银河期货	36944	-1740
4	格林大华	32464	5295
5	南华期货	31770	-2895

多头主力永安期货多单增仓 2618 手至 120164 手，净多单增仓 5374 手至 74580 手，其空单持仓排名不在前五名。永安期货对豆粕后市持续看好，多单为公司带来了丰厚的收益，继续增仓多单。市场资金面看，多头力量有所增强。短期供大于求，今年四季度至明年一季度国内供给偏紧，投资者可逢低布局未来机会。短期支撑 3000，压力 3300。

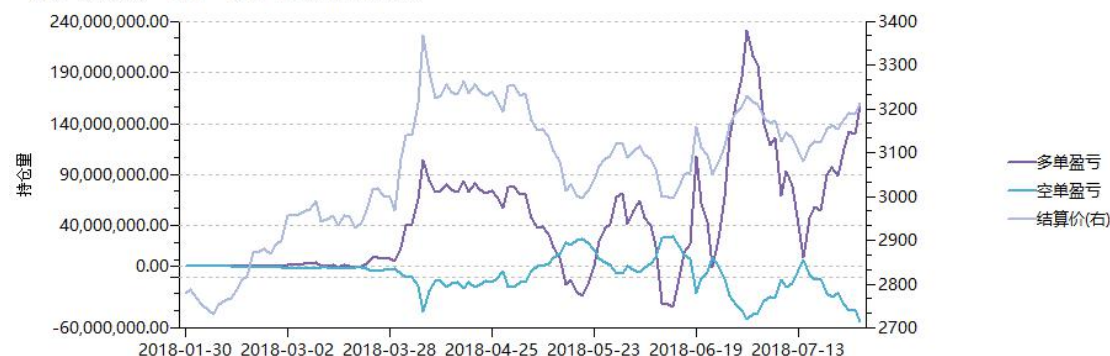
永安期货合约净持仓变化图：

会员：Y 永安期货 品种：M 豆粕



永安期货多单和空单盈亏状况：

会员：永安期货 品种：豆粕 合约：M1901.DCE



## 6、豆油(Y1901)持仓分析

**多头持仓龙虎榜**

名次	会员简称	多单量	增减
1	中粮期货	23324	-1102
2	永安期货	19139	1855
3	中信期货	16759	134
4	五矿经易	12344	490
5	国投安信	10390	299

**空头持仓龙虎榜**

名次	会员简称	空单量	增减
1	中粮期货	51495	2553
2	国投安信	37933	1281
3	摩根大通	24147	2158
4	银河期货	22623	399
5	国泰君安	11990	-6

**净多头龙虎榜**

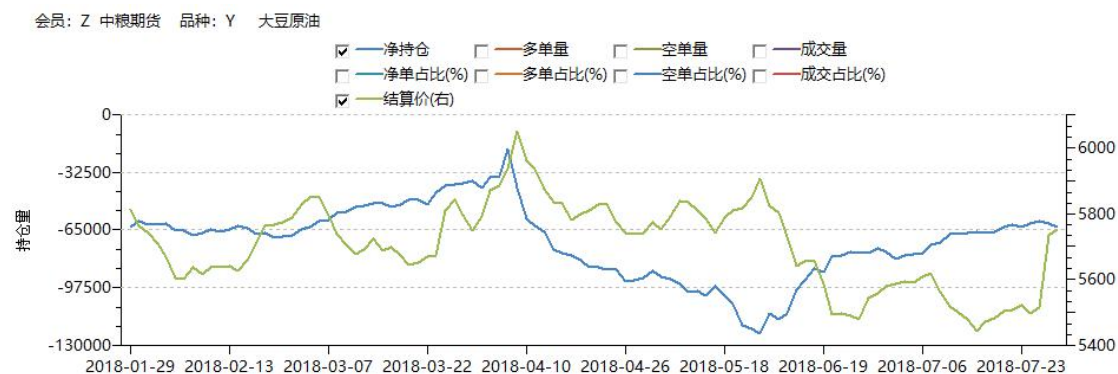
名次	会员简称	净多量	增减
1	永安期货	9975	1985
2	前海期货	9396	74
3	东证期货	9124	326
4	北京金鹏	8036	341
5	中信期货	7136	-807

**净空头龙虎榜**

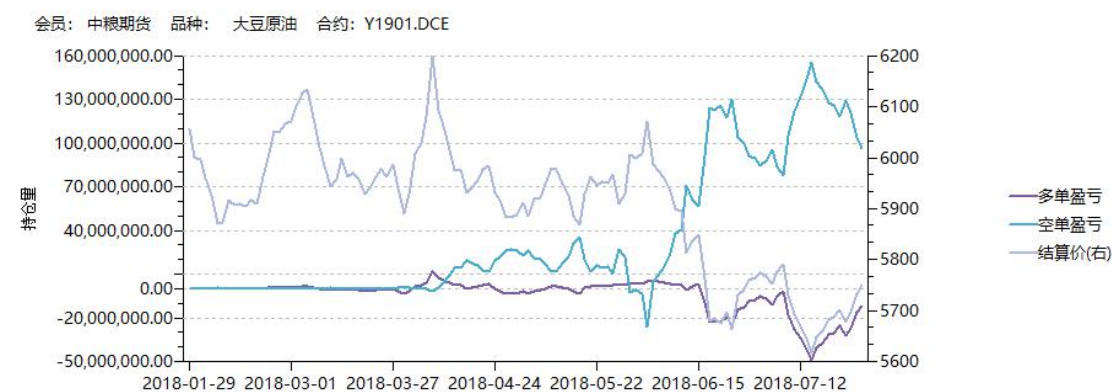
名次	会员简称	净空量	增减
1	中粮期货	28171	3655
2	国投安信	27543	982
3	摩根大通	24147	2158
4	银河期货	18379	62
5	新湖期货	11089	218

空头主力中粮期货空单增仓 2553 手至 51495 手，净空单增仓 3655 手至 28171 手。市场资金空头力量不断累积，由棕榈油带动的一波油脂反弹行情可能已经走到了中高位。多单持有者建议逐步获利平仓。支撑 5500，压力 5900。

中粮期货合约净持仓变化图：



中粮期货多单和空单盈亏状况：



## 7、沪铜（CU1809）持仓分析

**多头持仓龙虎榜**

名次	会员简称	多单量	增减
1	金瑞期货	10009	-100
2	永安期货	5783	-1199
3	中信期货	4570	-123
4	国泰君安	3867	336
5	中粮期货	2550	-1430

**空头持仓龙虎榜**

名次	会员简称	空单量	增减
1	中信期货	7338	48
2	五矿经易	5616	-40
3	中粮期货	5168	-70
4	海通期货	4931	264
5	格林大华	3849	68

**净多头龙虎榜**

名次	会员简称	净多量	增减
1	金瑞期货	6502	139
2	国泰君安	3867	336
3	永安期货	3438	-1271
4	广发期货	2446	154
5	弘业期货	2390	-97

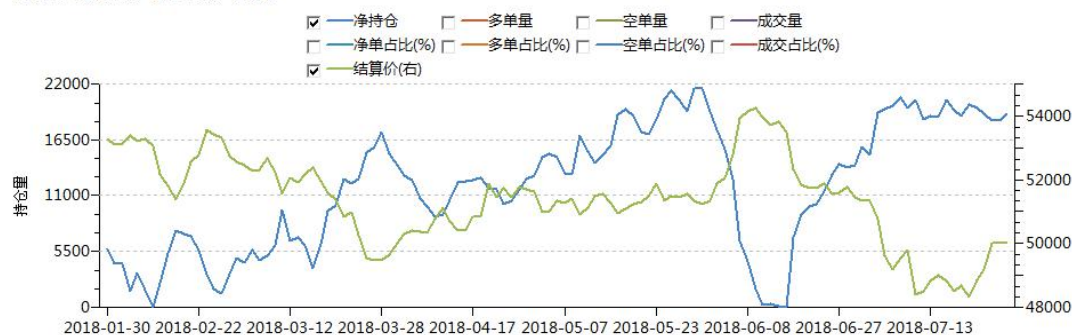
**净空头龙虎榜**

名次	会员简称	净空量	增减
1	海通期货	4931	264
2	格林大华	3849	68
3	五矿经易	3570	-71
4	中信期货	2768	171
5	中粮期货	2618	1360

金瑞期货多头持仓总量 10009 手，其中净多头 6502 手，今天期货公司前五席的持仓量总的变化不大，金瑞期货的总体来说净多头有亏损，但是多空席位整体来说比较僵持，铜价未来的走势偏强震荡。

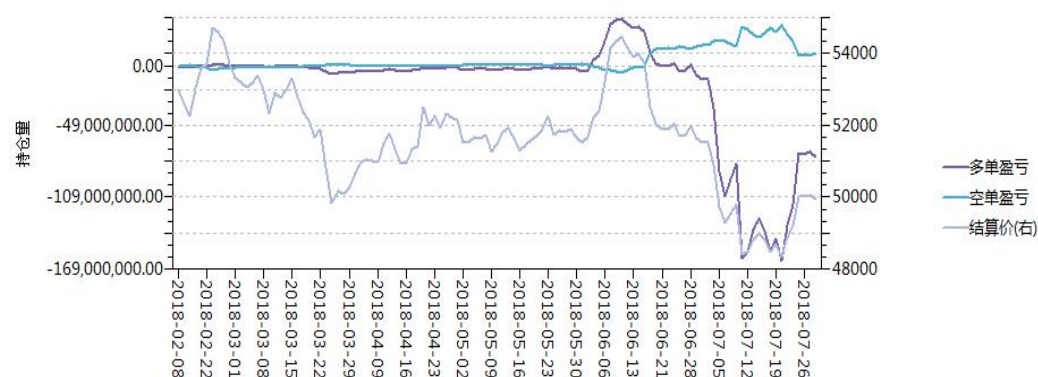
金瑞期货合约净持仓变化图：

会员：J 金瑞期货 品种：CU 阴极铜



金瑞期货多单和空单盈亏状况：

会员：金瑞期货 品种：阴极铜 合约：CU1809.SHF



## 8、沪锌（ZN1809）持仓分析

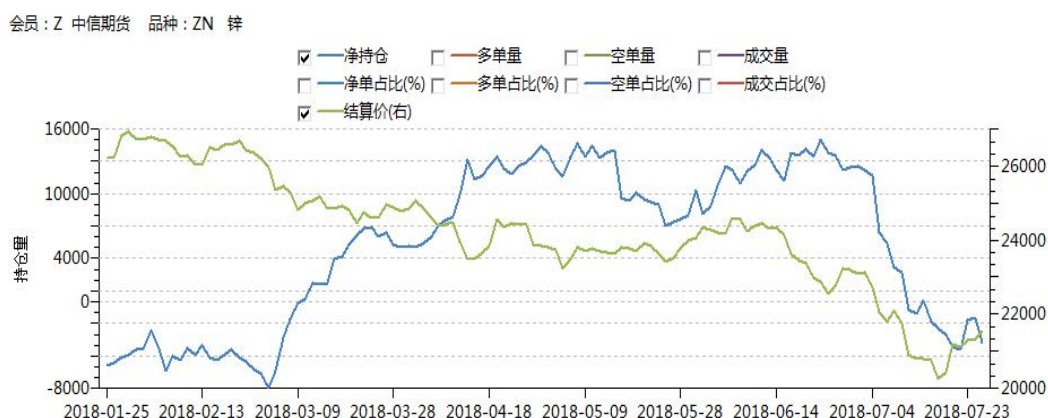
多头持仓龙虎榜				空头持仓龙虎榜			
名次	会员简称	多单量	增减	名次	会员简称	空单量	增减
1	海通期货	11485	831	1	海通期货	13635	716
2	中信期货	9545	-1782	2	中信期货	7991	67
3	方正中期	8074	259	3	东证期货	5209	76
4	五矿经易	5537	-380	4	五矿经易	4675	1057
5	银河期货	5279	84	5	永安期货	4631	72

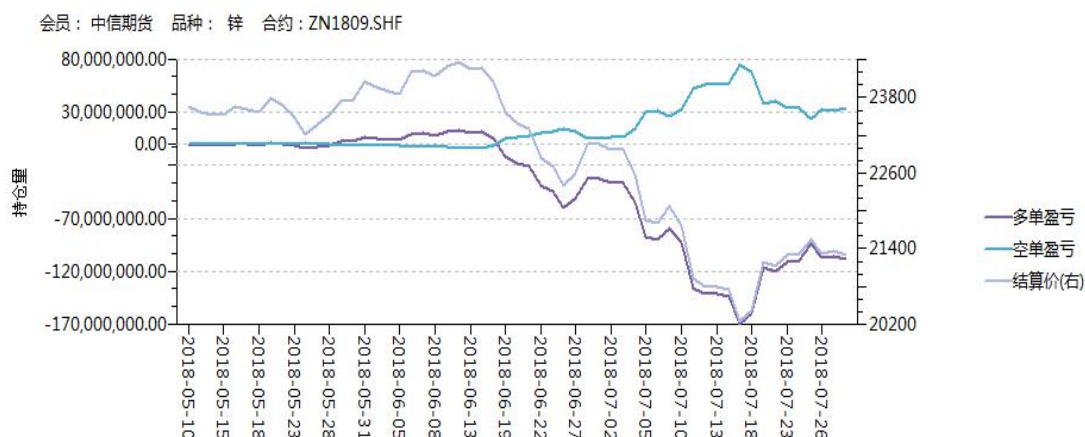
净空头龙虎榜				净多头龙虎榜			
名次	会员简称	净空量	增减	名次	会员简称	净多量	增减
1	东证期货	5209	76	1	方正中期	5446	-465
2	中银国际	3698	-3	2	广发期货	4444	-304
3	鲁证期货	3343	2102	3	金瑞期货	4354	623
4	铜冠金源	2449	-221	4	银河期货	2978	-69
5	国泰君安	2440	224	5	国海良时	2051	1640

中信期货今天多头减仓 1782 手，空头增仓 67 手，其中海通期货空头增仓 716 手，鲁证期货大量加空仓 2102 手，今天锌价震荡下行，后期由于供应偏松，下跌的概率变大。

中信期货合约净持仓变化图：



中信期货多单和空单盈亏状况：





## 9、沪镍（NI1809）持仓分析

多头持仓龙虎榜				空头持仓龙虎榜			
名次	会员简称	多单量	增减	名次	会员简称	空单量	增减
1	永安期货	9771	81	1	广发期货	10859	-805
2	中信期货	8901	333	2	中信期货	10847	-226
3	海通期货	7268	-585	3	永安期货	10399	31
4	方正中期	6602	115	4	格林大华	7347	-12
5	国泰君安	6012	-413	5	方正中期	5306	-635

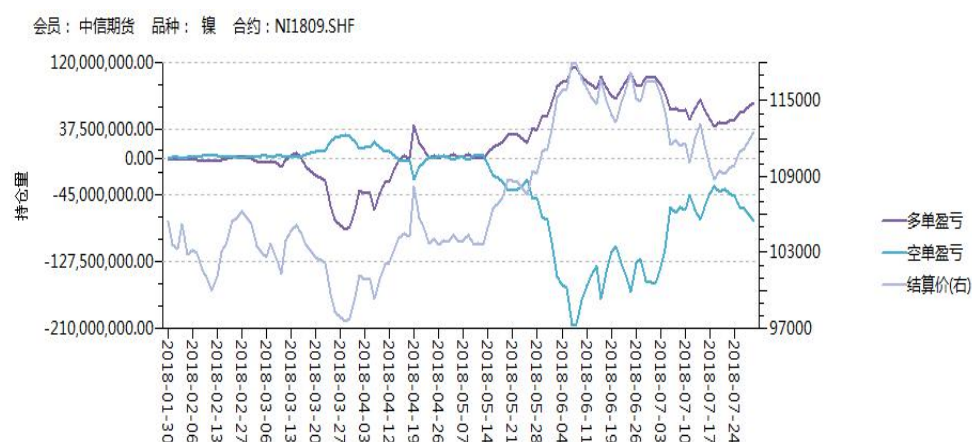
净多头龙虎榜				净空头龙虎榜			
名次	会员简称	净多量	增减	名次	会员简称	净空量	增减
1	海通期货	4155	-675	1	格林大华	7347	-12
2	国投安信	2893	-187	2	广发期货	6304	-706
3	新湖期货	2659	51	3	中粮期货	4109	319
4	国泰君安	2435	-632	4	中国国际	3617	-35
5	首创期货	2117	-30	5	大有期货	3305	134

中信期货多头持仓量增加 340 手，空头持仓量减少较少，中信期货净空头 2505 手，今天减少 740 手，中信期货空头平仓止损出局，镍价提振与基本面，上行概率较大。

中信期货合约净持仓变化图：



中信期货多单和空单盈亏状况：



## 10、PTA1809 合约持仓分析

**多头持仓龙虎榜**

名次	会员简称	多单量	增减
1	永安期货	99308	17966
2	中信期货	22993	-1285
3	华泰期货	21358	-472
4	海通期货	19288	5020
5	国泰君安	15932	-3954

**空头持仓龙虎榜**

名次	会员简称	空单量	增减
1	建信期货	57173	9807
2	银河期货	56812	8423
3	新湖期货	46036	-783
4	永安期货	22837	-387
5	华安期货	18152	10050

**净多头龙虎榜**

名次	会员简称	净多量	增减
1	永安期货	76471	18353
2	中信期货	22993	-1285
3	国泰君安	15932	-3954
4	兴证期货	13381	-747
5	海通期货	10359	3631

**净空头龙虎榜**

名次	会员简称	净空量	增减
1	建信期货	57173	9807
2	新湖期货	46036	-783
3	银河期货	41972	8907
4	华安期货	18152	10050
5	信达期货	17123	-2142

今日永安期货多单增仓 17966 手至 9.93 万手，净多单增加 18353 手至 7.65 万手。近周 PTA 强势拉涨，永安期货净多单大幅增加，创阶段性高位，多头没有出现逢高减仓迹象，短期维持偏多看。

永安期货 PTA1809 合约净持仓变化图：

会员：Y 永安期货 品种：TA 精对苯二甲酸(PTA)



永安期货 PTA1809 合约多单和空单盈亏状况：

会员：永安期货 品种：精对苯二甲酸(P 合约：TA809.CZC)



## 11、L1809 合约持仓分析

多头持仓龙虎榜

名次	会员简称	多单量	增减
1	海通期货	10326	2867
2	中信期货	9616	-36
3	永安期货	8959	-749
4	方正中期	7935	-285
5	南华期货	6247	-709

空头持仓龙虎榜

名次	会员简称	空单量	增减
1	永安期货	16311	-745
2	建信期货	7528	-17
3	中信期货	6308	116
4	光大期货	5717	242
5	华泰期货	5234	-1625

净多头龙虎榜

名次	会员简称	净多量	增减
1	海通期货	6370	360
2	方正中期	4419	-318
3	中信期货	3308	-152
4	南华期货	3211	-824
5	中辉期货	2947	143

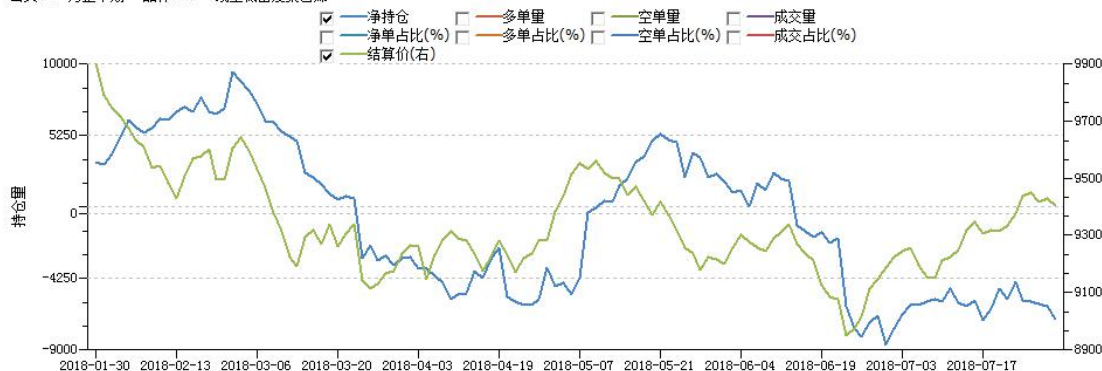
净空头龙虎榜

名次	会员简称	净空量	增减
1	永安期货	7352	4
2	光大期货	5717	242
3	建信期货	5648	-748
4	中粮期货	4771	510
5	国信期货	2533	-167

今日方正中期多单减仓 285 手至 7935 手，净多单减少 318 手至 4419 手，近几日持续小幅逢高减仓。前 5 名多头中，海通期货增仓 360 手，其净多单位居第一。前 5 名多、空主力变动不大。塑料偏强震荡但涨势放缓，前高附近有较大抛压，上方压力 9500。

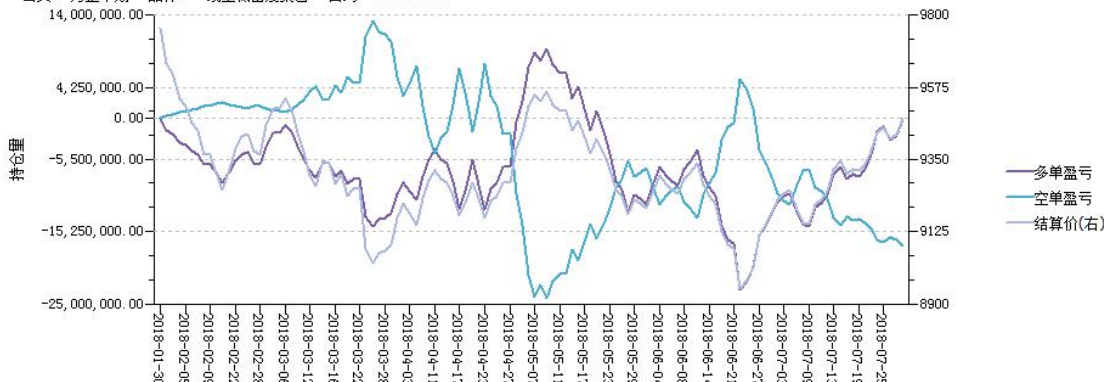
方正中期 L1809 合约净持仓变化图：

会员：F 方正中期 品种：L 线型低密度聚乙烯



方正中期 L1809 合约多单和空单盈亏状况：

会员：方正中期 品种：线型低密度聚乙烯 合约：L1809.DCE



欢迎关注“神华期货”微信帐号：shqh99

公司微博：

<http://weibo.com/u/2916084504>

总部地址：深圳市福田区深南大道 1006 号深圳国际创新中心 A 栋 27 楼

