

2018年7月27日主流品种持仓分析报告

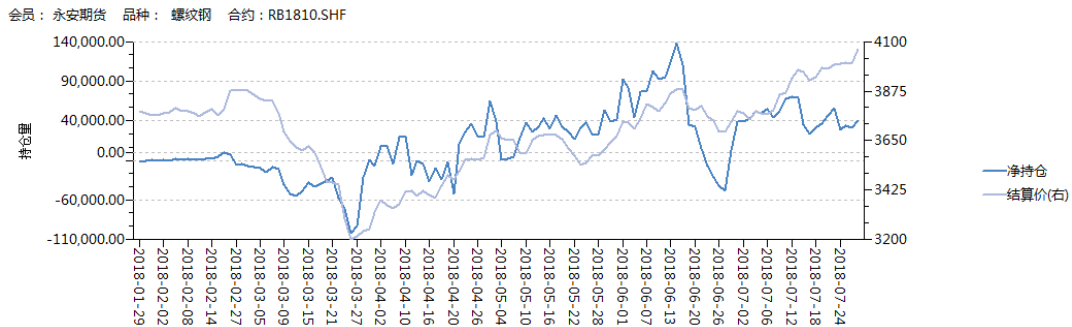
1、螺纹(RB1810)合约持仓分析

多头持仓龙虎榜				空头持仓龙虎榜			
名次	会员简称	多单量	增减	名次	会员简称	空单量	增减
1	永安期货	118912	9355	1	永安期货	77830	-607
2	华泰期货	98321	372	2	银河期货	64601	3498
3	方正中期	81607	-2031	3	中信期货	56667	7355
4	银河期货	72853	-8316	4	国泰君安	53279	1960
5	申万期货	66610	832	5	方正中期	50185	1438

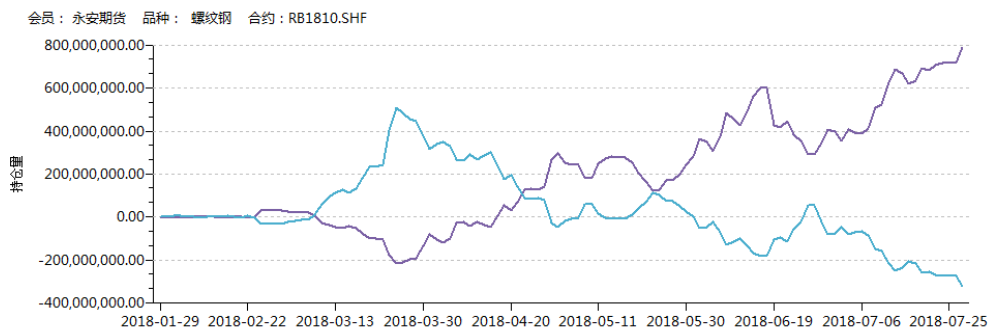
净多头龙虎榜				净空头龙虎榜			
名次	会员简称	净多量	增减	名次	会员简称	净空量	增减
1	华泰期货	49060	846	1	光大期货	34052	774
2	信达期货	45843	1229	2	招商期货	33326	7720
3	瑞达期货	44637	789	3	中辉期货	33136	-4184
4	申万期货	42408	3734	4	徽商期货	27755	3162
5	永安期货	41082	9962	5	中信建投	27730	2656

多头主力永安期货多单增加 9355 手至 118912 手，净多单增加 9962 手至 41082 手。今日螺纹大幅上涨创合约新高。净多头主力席位均有增仓，中辉期货净空头持续在高位砍仓 4184 手。预期螺纹钢后市维持震荡上行。

永安期货螺纹 1810 合约净持仓变化图：



永安期货螺纹 1810 合约多单和空单盈亏状况：

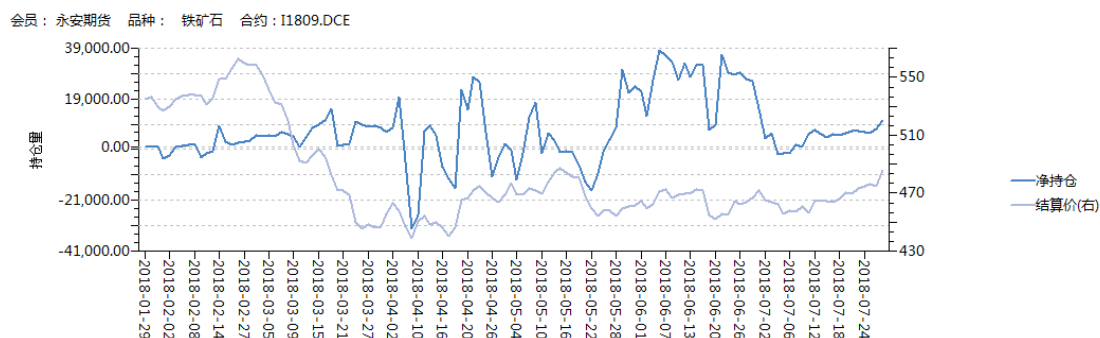


2、铁矿(I1809)合约持仓分析

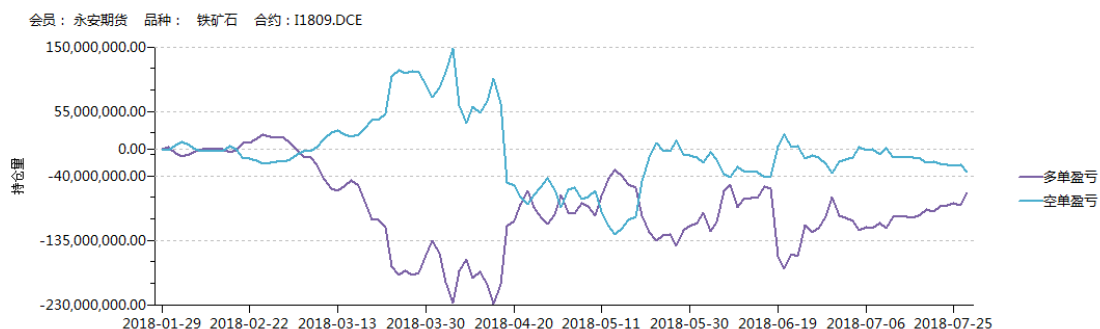
多头持仓龙虎榜				空头持仓龙虎榜			
名次	会员简称	多单量	增减	名次	会员简称	空单量	增减
1	东证期货	42603	5927	1	东证期货	43711	5334
2	中信期货	38081	13769	2	中信期货	37528	7150
3	海通期货	31678	14904	3	海通期货	25741	8419
4	国投安信	21646	17241	4	道通期货	18535	7004
5	永安期货	19738	3159	5	银河期货	16696	4291

净多头龙虎榜				净空头龙虎榜			
名次	会员简称	净多量	增减	名次	会员简称	净空量	增减
1	永安期货	10488	3213	1	道通期货	18535	7004
2	国投安信	9748	17302	2	冠通期货	12684	6649
3	中粮期货	8754	-2307	3	金瑞期货	11889	3428
4	光大期货	8311	1743	4	信达期货	9938	-1414
5	建信期货	6681	-303	5	中国国际	9776	-1144

今日铁矿石大幅上涨，多空主力席位均大幅增加，持仓变动方面，永安期货多单增加 3159 手至 19738 手，净多单增加 3213 手至 10488 手。今日多空净持仓主力席位普遍增加，沙钢席位道通期货大幅增加空单。预期后市维持震荡上行。永安期货铁矿 1809 合约净持仓变化图：



永安期货铁矿 1809 合约多单和空单盈亏状况：



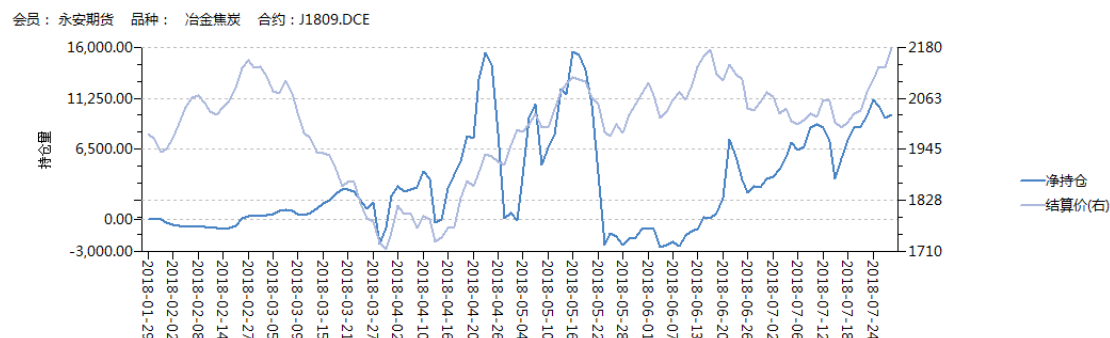
3、焦炭(J1809)合约持仓分析

多头持仓龙虎榜				空头持仓龙虎榜			
名次	会员简称	多单量	增减	名次	会员简称	空单量	增减
1	永安期货	12710	303	1	华泰期货	10085	1396
2	海通期货	12682	4404	2	海通期货	8374	4019
3	中信期货	7365	-574	3	国富期货	7174	3028
4	兴证期货	6158	922	4	中信期货	5242	-874
5	国富期货	6029	3536	5	银河期货	4646	768

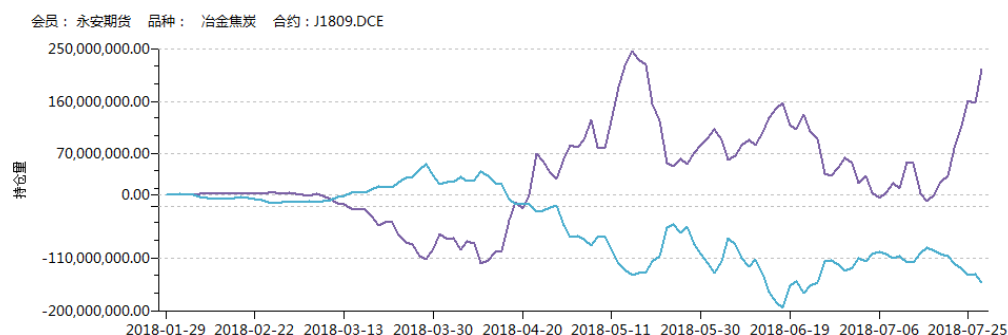
净多头龙虎榜				净空头龙虎榜			
名次	会员简称	净多量	增减	名次	会员简称	净空量	增减
1	永安期货	9731	252	1	华泰期货	4187	802
2	海通期货	4308	385	2	中辉期货	3332	138
3	浙商期货	3530	19	3	徽商期货	2617	908
4	兴证期货	3527	840	4	招商期货	2350	446
5	广发期货	2745	20	5	东证期货	2260	272

今日焦炭收长实体阳线，多空前五主力持仓整体小幅增仓，永安期货高位增加多单 303 手，净多单持仓增加 252 手，永安期货净多单持仓保持在净多头第一位。预期后市焦炭维持震荡上行。

永安期货焦炭 1809 合约净持仓变化图：



永安期货焦炭 1809 合约多单和空单盈亏状况：



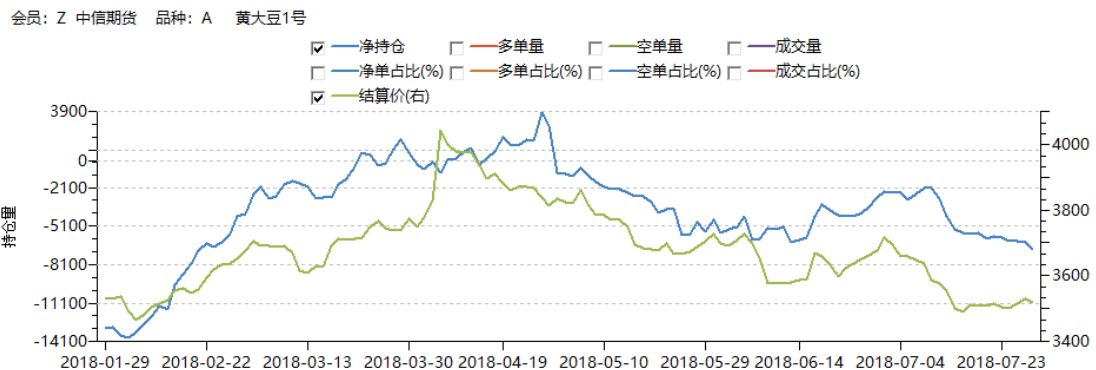
4、豆一（A1809）持仓分析

多头持仓龙虎榜				空头持仓龙虎榜			
名次	会员简称	多单量	增减	名次	会员简称	空单量	增减
1	银河期货	3933	-22	1	国投安信	10015	-467
2	永安期货	3413	45	2	中信期货	7684	76
3	中信期货	3411	-393	3	北京首创	4946	-428
4	国投安信	3182	-243	4	国泰君安	4247	-643
5	方正中期	2659	-99	5	中粮期货	3726	-35

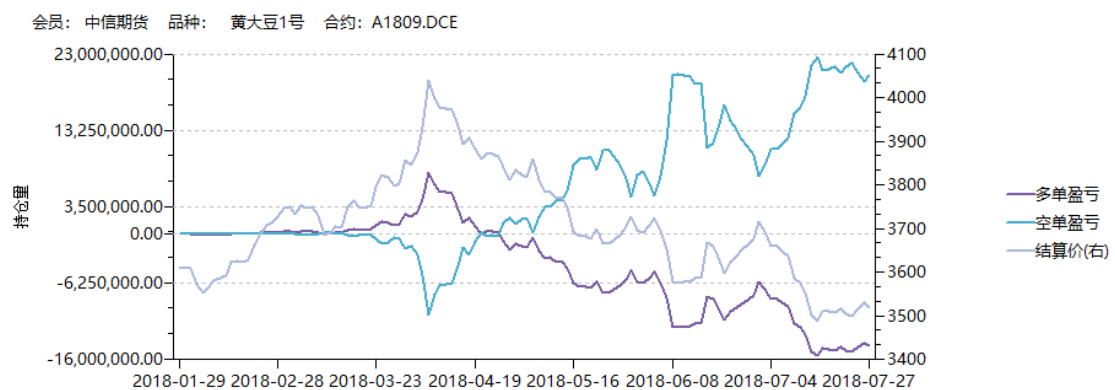
净多头龙虎榜				净空头龙虎榜			
名次	会员简称	净多量	增减	名次	会员简称	净空量	增减
1	方正中期	2659	-99	1	国投安信	6833	-224
2	银河期货	2586	488	2	北京首创	4946	-428
3	摩根大通	2396		3	中信期货	4273	469
4	东航期货	2279	42	4	中粮期货	3726	-35
5	金瑞期货	2000	-21	5	兴证期货	3223	55

中信期货多单继续减仓 393 手至 3411 手，跌至多头第三名，净空单增仓 469 手至 4273 手。中信期货对后市继续看淡，不过除中信期货外的前五名市场资金空单减仓明显，认为价格下行空间减小。支撑 3450，压力 3770。

中信期货合约净持仓变化图：



中信期货多单和空单盈亏状况：



5、豆粕 (M1901) 持仓分析

多头持仓龙虎榜

名次	会员简称	多单量	增减
1	永安期货	117546	1216
2	中粮期货	95986	3634
3	五矿经易	80530	-165
4	国投安信	50071	446
5	华信期货	34476	120

空头持仓龙虎榜

名次	会员简称	空单量	增减
1	中粮期货	171742	-4577
2	国投安信	80346	-937
3	摩根大通	71749	
4	银河期货	53110	-812
5	中信期货	50993	1716

净多头龙虎榜

名次	会员简称	净多量	增减
1	永安期货	69206	40
2	五矿经易	58757	-921
3	华信期货	34476	120
4	中国国际	33068	-2361
5	浙商期货	29030	2769

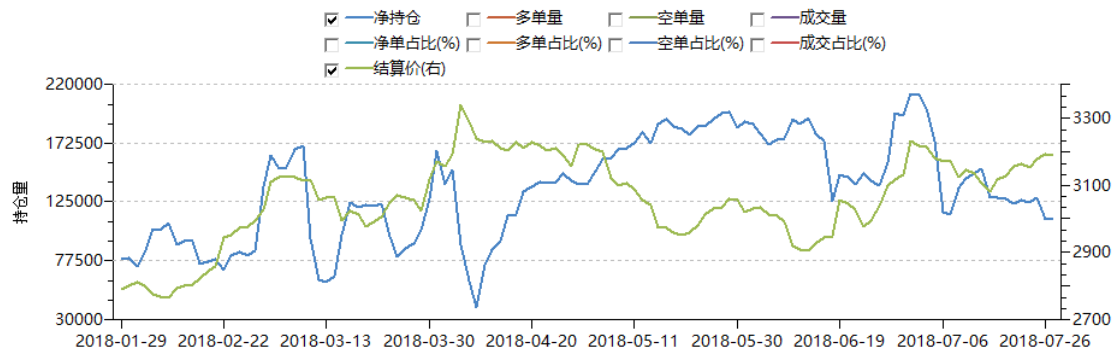
净空头龙虎榜

名次	会员简称	净空量	增减
1	中粮期货	75756	-8211
2	摩根大通	71749	
3	银河期货	38684	-768
4	南华期货	34665	-270
5	北京首创	32935	-1457

多头主力永安期货多单昨日减仓后今日又再增仓 1216 手至 117546 手，净多单增仓 40 手至 69206 手，其空单持仓排名不在前五名，今日豆粕主力合约价格下行后小幅补仓。市场空头力量强于多头格局未改，短期基本面偏空以震荡为主，今年四季度至明年一季度国内供给偏紧，投资者可在 3000-3100 区间布局未来机会。支撑 3000，压力 3300。

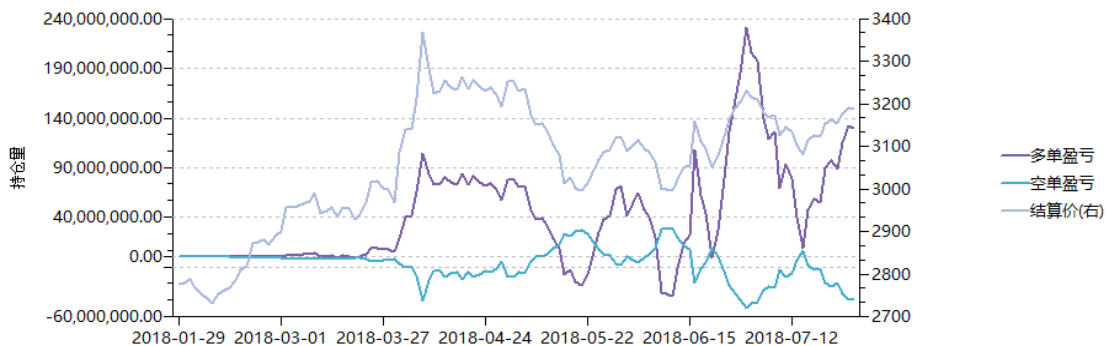
永安期货合约净持仓变化图：

会员：Y 永安期货 品种：M 豆粕



永安期货多单和空单盈亏状况：

会员：永安期货 品种：豆粕 合约：M1901.DCE



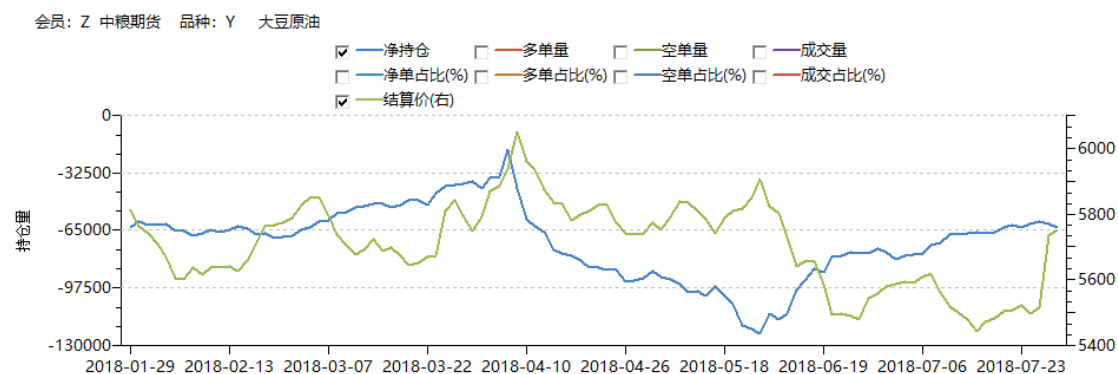
6. 豆油（Y1901）持仓分析

多头持仓龙虎榜				空头持仓龙虎榜			
名次	会员简称	多单量	增减	名次	会员简称	空单量	增减
1	中粮期货	24426	-2475	1	中粮期货	48942	1189
2	永安期货	17284	2098	2	国投安信	36652	-117
3	中信期货	16625	997	3	银河期货	22224	78
4	五矿经易	11854	403	4	摩根大通	21989	
5	华泰期货	10462	1865	5	国泰君安	11996	804

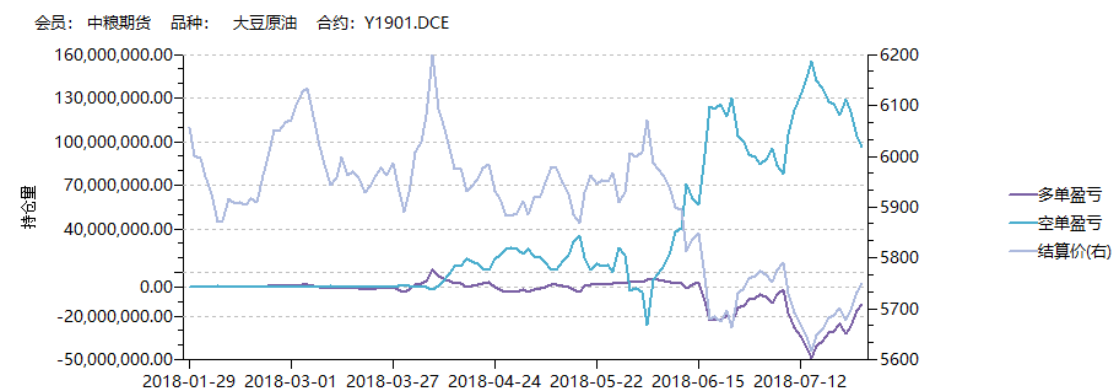
净多头龙虎榜				净空头龙虎榜			
名次	会员简称	净多量	增减	名次	会员简称	净空量	增减
1	前海期货	9322	-35	1	国投安信	26561	-1181
2	东证期货	8798	187	2	中粮期货	24516	3664
3	南华期货	8768	1234	3	银河期货	22224	78
4	永安期货	7990	-65	4	摩根大通	21989	
5	中信期货	7943	609	5	国泰君安	11996	804

多头主力中粮期货空单减仓 2475 手至 24426 手，净空单增仓 3664 手至 24516 手。豆油的持续弱势使中粮期货空单获利颇丰，更换合约后中粮期货继续累积空单持仓。从市场资金来看，多空力量变化不大，空头力量仍然占据主导。支撑 5500，压力 5900。

中粮期货合约净持仓变化图：



中粮期货多单和空单盈亏状况：



7、沪铜（CU1809）持仓分析

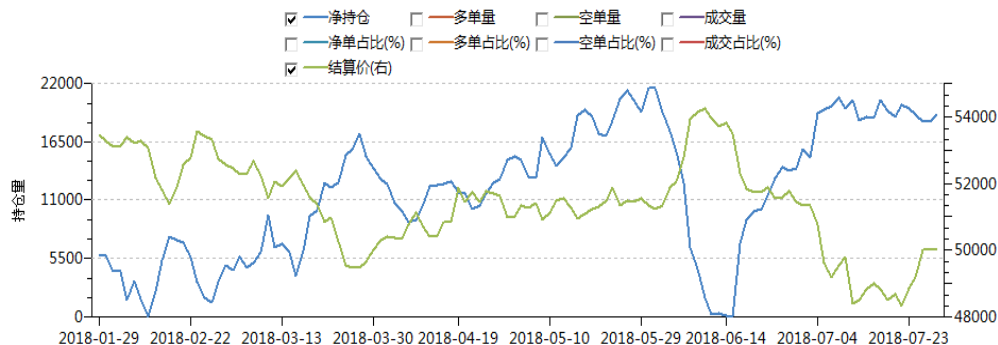
多头持仓龙虎榜				空头持仓龙虎榜			
名次	会员简称	多单量	增减	名次	会员简称	空单量	增减
1	金瑞期货	10109	-317	1	中信期货	7290	88
2	永安期货	6982	390	2	五矿经易	5656	282
3	中信期货	4693	-1069	3	中粮期货	5238	214
4	中粮期货	3980	406	4	海通期货	4667	-200
5	国泰君安	3531	-121	5	格林大华	3781	-226

净多头龙虎榜				净空头龙虎榜			
名次	会员简称	净多量	增减	名次	会员简称	净空量	增减
1	金瑞期货	6363	-598	1	格林大华	3781	-226
2	永安期货	4709	504	2	五矿经易	3641	331
3	国泰君安	3531	-121	3	海通期货	2780	-168
4	弘业期货	2487	-50	4	建信期货	2603	88
5	金元期货	2443	2378	5	中信期货	2597	1157

金瑞期货多头持仓总量 10109 手，其中净多头 6363 手，今天期货公司前五席的持仓量总的变化不大，金瑞期货的总体来说净多头有亏损，但是多空席位整体来说比较僵持，铜价未来的走势偏强震荡。

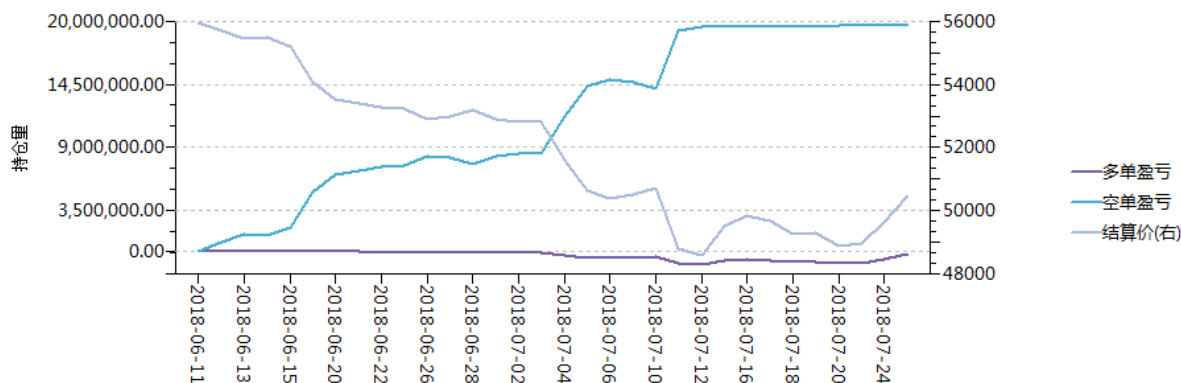
金瑞期货合约净持仓变化图：

会员：J 金瑞期货 品种：CU 阴极铜



金瑞期货多单和空单盈亏状况：

会员：金瑞期货 品种：阴极铜 合约：CU1905.SHF



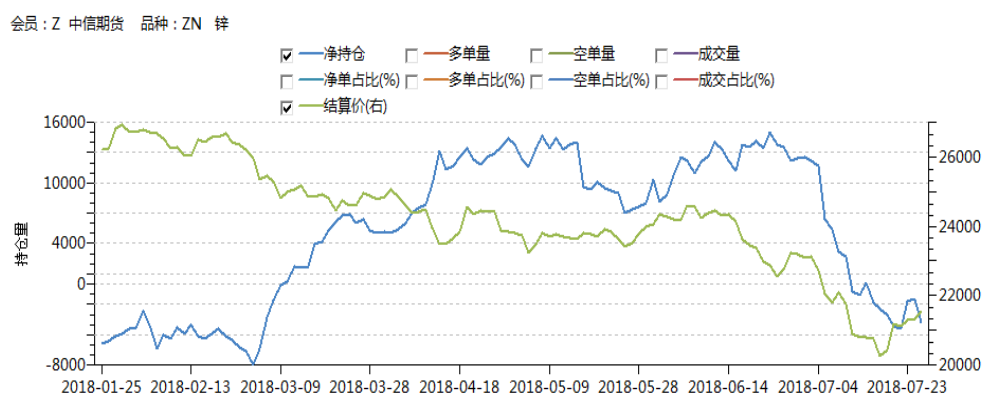
8、沪锌（ZN1809）持仓分析

多头持仓龙虎榜				空头持仓龙虎榜			
名次	会员简称	多单量	增减	名次	会员简称	空单量	增减
1	中信期货	11327	428	1	海通期货	12919	2959
2	海通期货	10654	4096	2	中信期货	7924	641
3	方正中期	7815	565	3	东证期货	5133	110
4	五矿经易	5917	796	4	永安期货	4559	-219
5	银河期货	5195	-1497	5	国投安信	4081	-237

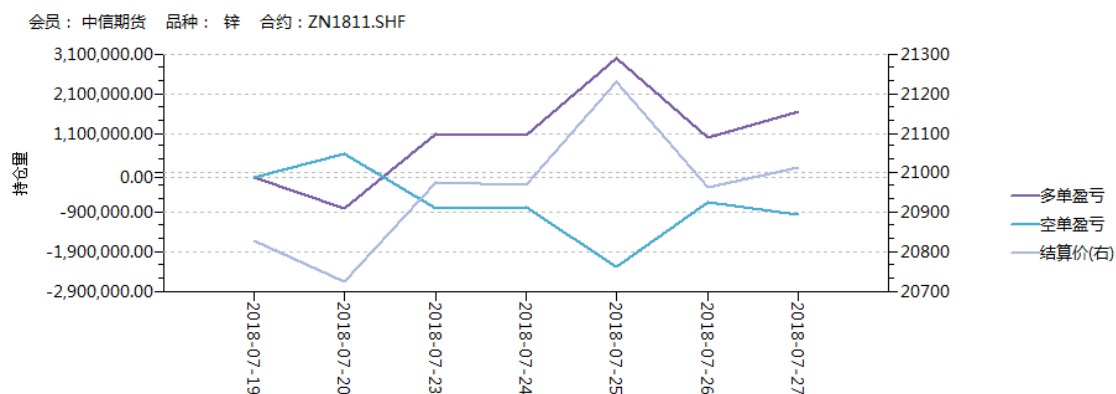
净多头龙虎榜				净空头龙虎榜			
名次	会员简称	净多量	增减	名次	会员简称	净空量	增减
1	方正中期	5911	566	1	中银国际	3701	-652
2	广发期货	4748	-328	2	东证期货	3590	133
3	金瑞期货	3731	35	3	南华期货	3032	507
4	中信期货	3403	-213	4	铜冠金源	2670	175
5	银河期货	3047	-1018	5	海通期货	2265	-1137

中信期货今天多头增仓 428 手，空头减仓 213 手，其中海通期货空头减仓 1137 手，大量平仓，因海通期货还持有 2265 手的净多头，今天锌价震荡，后期由于供应偏松，下跌的概率变大。

中信期货合约净持仓变化图：



中信期货多单和空单盈亏状况：



9、沪镍（NI1809）持仓分析

多头持仓龙虎榜

名次	会员简称	多单量	增减
1	永安期货	9690	738
2	中信期货	8568	340
3	海通期货	7853	-356
4	方正中期	6487	-17
5	国泰君安	6425	-129

空头持仓龙虎榜

名次	会员简称	空单量	增减
1	广发期货	11664	-99
2	中信期货	11073	-400
3	永安期货	10368	-2695
4	格林大华	7359	105
5	方正中期	5941	507

净多头龙虎榜

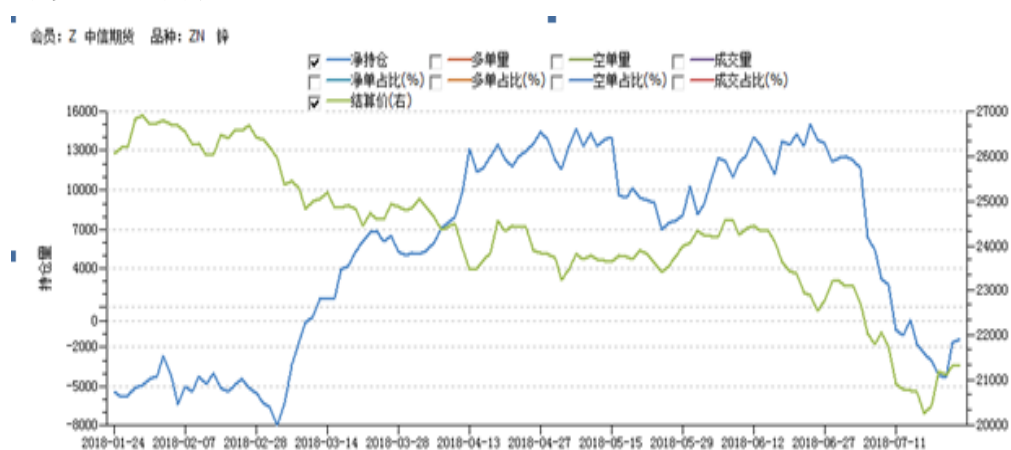
名次	会员简称	净多量	增减
1	海通期货	4830	-875
2	兴证期货	3498	1393
3	国投安信	3080	41
4	国泰君安	3067	-603
5	申万期货	2626	670

净空头龙虎榜

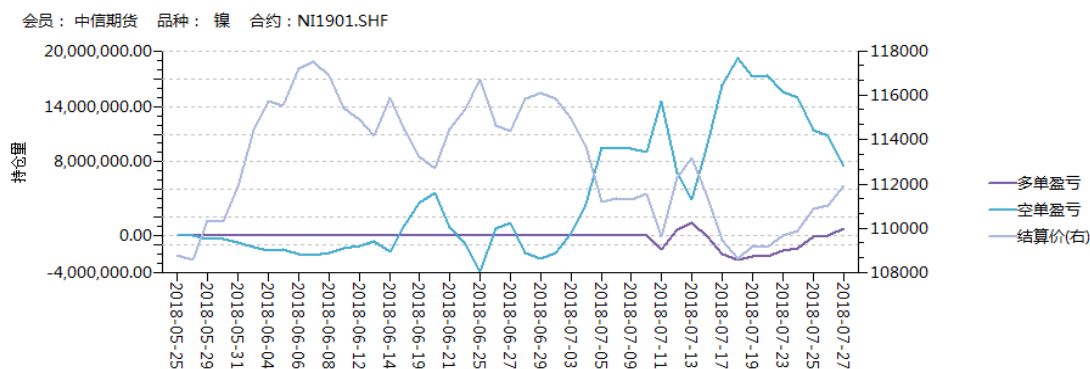
名次	会员简称	净空量	增减
1	格林大华	7359	105
2	广发期货	7010	-154
3	中国国际	3652	68
4	大有期货	3171	-15
5	中信期货	2505	-740

中信期货多头持仓量增加 340 手，空头持仓量减少较少，中信期货净空头 2505 手，今天减少 740 手，中信期货空头平仓止损出局，镍价提振与基本面，上行概率较大。

中信期货合约净持仓变化图：



中信期货多单和空单盈亏状况：



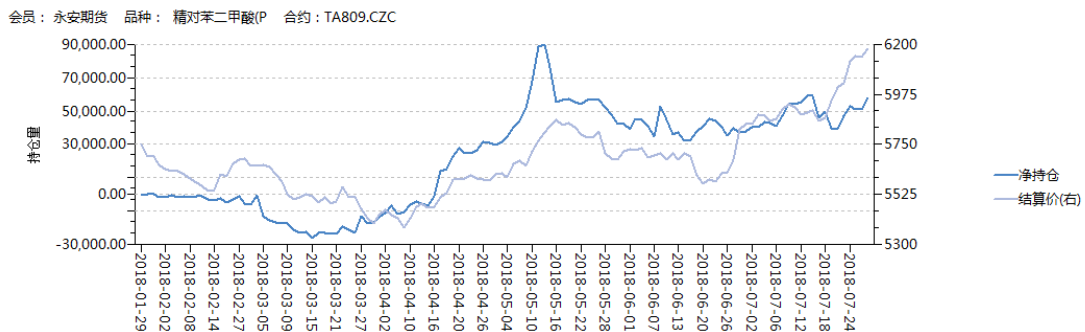
10、PTA1809 合约持仓分析

多头持仓龙虎榜				空头持仓龙虎榜			
名次	会员简称	多单量	增减	名次	会员简称	空单量	增减
1	永安期货	81342	5982	1	银河期货	48389	18491
2	中信期货	24278	3284	2	建信期货	47366	18803
3	华泰期货	21830	-1578	3	新湖期货	46819	26821
4	国泰君安	19886	2924	4	永安期货	23224	-932
5	银河期货	15324	1096	5	信达期货	19265	1277

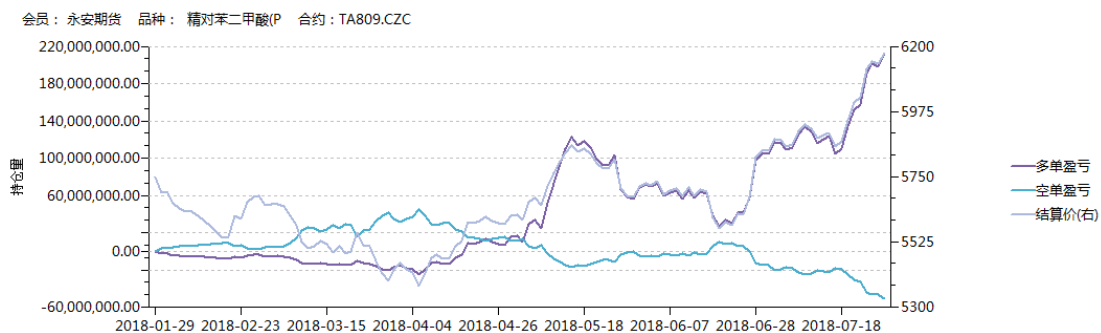
净多头龙虎榜				净空头龙虎榜			
名次	会员简称	净多量	增减	名次	会员简称	净空量	增减
1	永安期货	58118	6914	1	建信期货	47366	18803
2	国泰君安	19886	2924	2	新湖期货	46819	26821
3	中信期货	18212	6682	3	银河期货	33065	17395
4	兴证期货	14128	-83	4	信达期货	19265	1277
5	方正中期	10841	3755	5	国贸期货	17361	-1404

今日永安期货多单增仓 5982 手至 8.13 万手，净多单增加 0.69 万手至 5.81 万手。前 5 名期货公司多头持仓数量小幅增加，前 5 名期货公司空头持仓大幅增加，PTA 仍处上升通道，永安期货净多单小幅增加，当前处阶段性高位，维持偏多看，短期压力 6200。

永安期货 PTA1809 合约净持仓变化图:



永安期货 PTA1809 合约多单和空单盈亏状况:

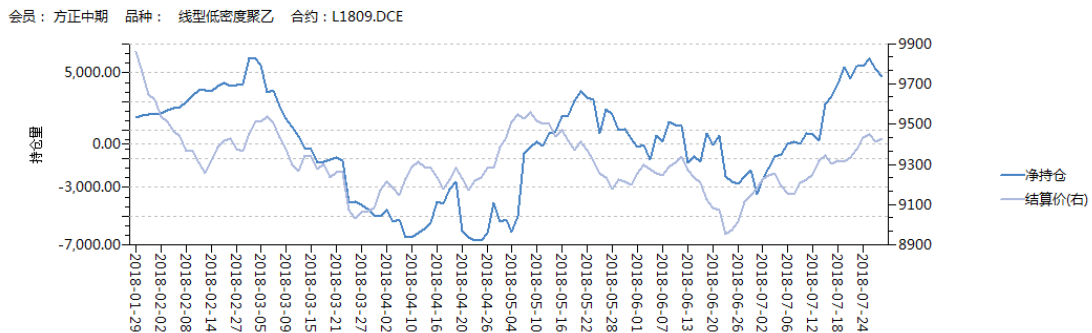


11、L1809 合约持仓分析

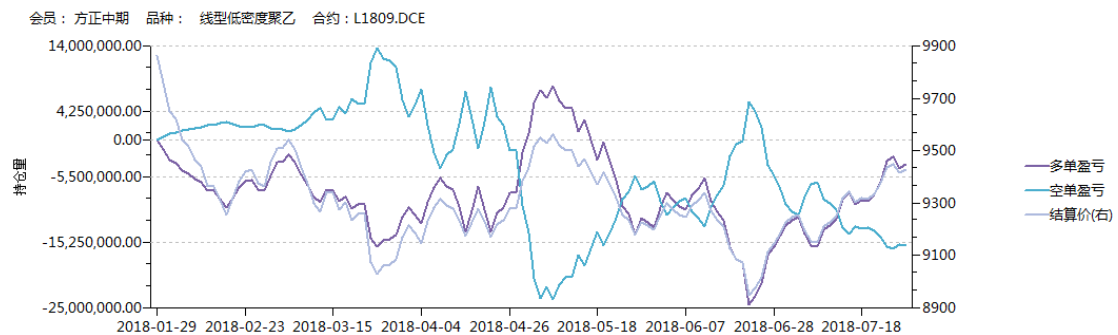
多头持仓龙虎榜				空头持仓龙虎榜			
名次	会员简称	多单量	增减	名次	会员简称	空单量	增减
1	永安期货	9708	-135	1	永安期货	17056	-521
2	中信期货	9652	-2380	2	建信期货	7545	-55
3	方正中期	8220	-614	3	华泰期货	6859	528
4	海通期货	7459	-1551	4	中信期货	6192	-2135
5	南华期货	6956	180	5	光大期货	5475	-1616

净多头龙虎榜				净空头龙虎榜			
名次	会员简称	净多量	增减	名次	会员简称	净空量	增减
1	海通期货	7459	-1551	1	建信期货	7545	-55
2	方正中期	4737	-479	2	永安期货	7348	-386
3	南华期货	4035	375	3	光大期货	5475	-1616
4	中信期货	3460	-245	4	中粮期货	4261	-6
5	中辉期货	2804	24	5	鲁证期货	2760	-110

今日方正中期多单减仓 614 手至 8220 手，净多单减少 479 手至 4737 手，有逢高减仓迹象。前 5 名多头中，海通期货小幅减仓 1551 手，其净多单超过方正中期位居第一。塑料走势偏强但涨势放缓，前高附近有较大抛压，上方压力 9500。方正中期 L1809 合约净持仓变化图：



方正中期 L1809 合约多单和空单盈亏状况：



欢迎关注“**神华期货**”微信帐号：**shqh99**

公司微博：

<http://weibo.com/u/2916084504>

总部地址：深圳市福田区深南大道 1006 号深圳国际创新中心 A 栋 27 楼



Miracle China 神华期货
Miracle China Futures Company

一流的研究 带来一流的交易