

## 2018年7月26日主流品种持仓分析报告

### 1、螺纹(RB1810)合约持仓分析

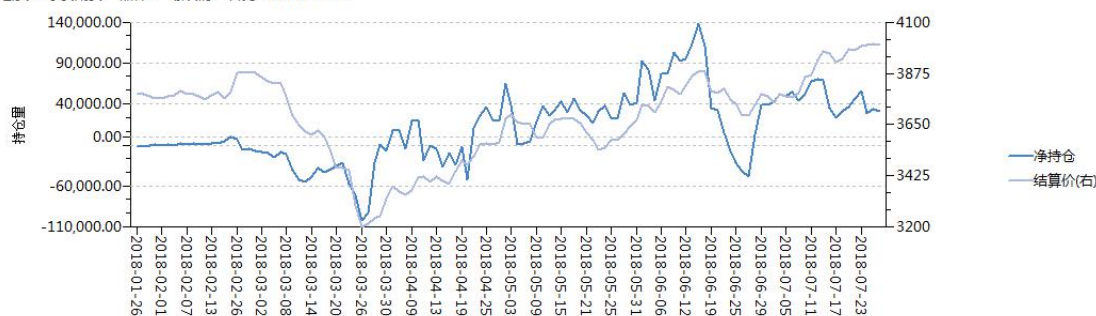
多头持仓龙虎榜				空头持仓龙虎榜			
名次	会员简称	多单量	增减	名次	会员简称	空单量	增减
1	永安期货	109557	-3256	1	永安期货	78437	-831
2	华泰期货	97949	4626	2	银河期货	61103	-3052
3	方正中期	83638	-4499	3	东海期货	52130	-2473
4	银河期货	81169	839	4	国泰君安	51319	593
5	申万期货	65778	3342	5	华泰期货	49735	-91
6	海通期货	56580	-141	6	中信期货	49312	-3329

净多头龙虎榜				净空头龙虎榜			
名次	会员简称	净多量	增减	名次	会员简称	净空量	增减
1	华泰期货	48214	4717	1	中辉期货	37320	-6308
2	信达期货	44614	761	2	光大期货	33278	1398
3	瑞达期货	43848	465	3	招商期货	25606	-6628
4	申万期货	38674	2693	4	南华期货	25318	-4760
5	一德期货	38370	-269	5	中信建投	25074	2833
6	浙商期货	37726	2207	6	徽商期货	24593	163
7	方正中期	34891	-3196	7	国投安信	22656	6028
8	永安期货	31120	-2425	8	东海期货	15790	-2681
9	广发期货	23029	-286	9	国泰君安	10648	3869
10	弘业期货	21015	194	10	兴证期货	7070	3928

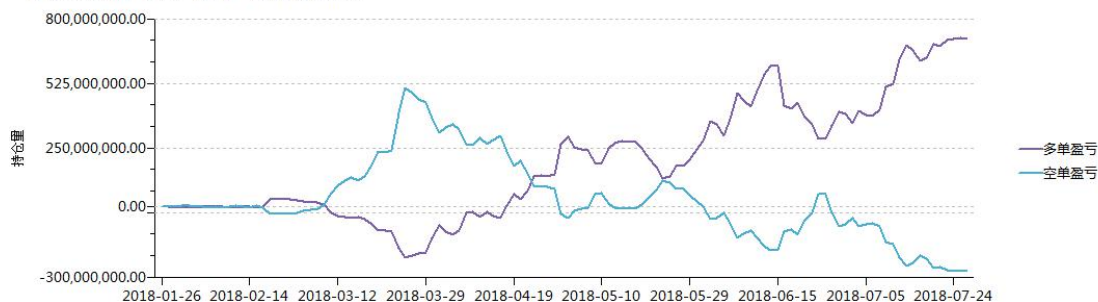
多头主力永安期货多单增加 3253 手至 109557 手，净多单减少 2425 手至 31120 手。今日螺纹维持高位震荡。净多头主力席位小幅增仓，中辉期货净空头大幅减仓属于前期空单的高位砍仓。预期螺纹钢后市维持高位震荡。永安期货螺纹 1810 合约净持仓变化图：

会员：永安期货 品种：螺纹钢 合约：RB1810.SHF



永安期货螺纹 1810 合约多单和空单盈亏状况：

会员：永安期货 品种：螺纹钢 合约：RB1810.SHF



## 2、铁矿(I1809)合约持仓分析

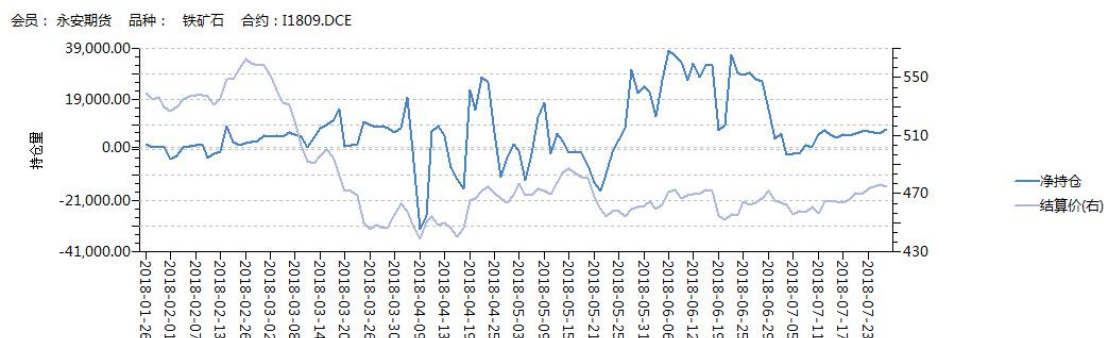
多头持仓龙虎榜				空头持仓龙虎榜			
名次	会员简称	多单量	增减	名次	会员简称	空单量	增减
1	东证期货	36676	9412	1	东证期货	38377	10574
2	中信期货	24312	-4895	2	中信期货	30378	-4033
3	华泰期货	17293	1126	3	海通期货	17322	1772
4	海通期货	16774	-773	4	华泰期货	13208	-1639
5	永安期货	16579	1391	5	银河期货	12405	-2201

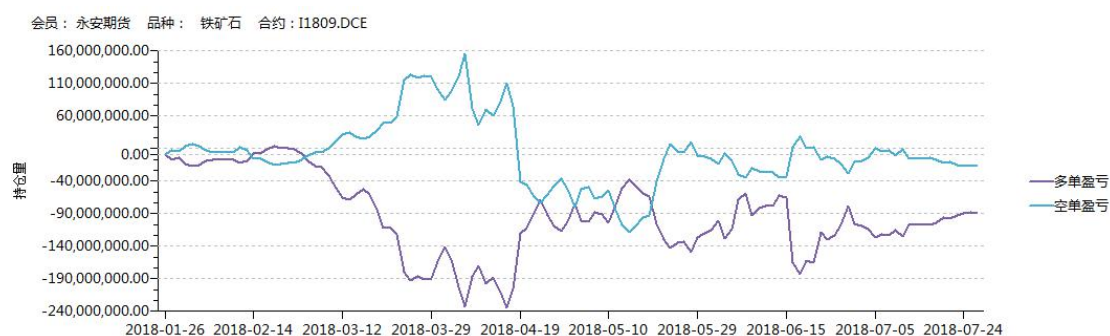
净多头龙虎榜				净空头龙虎榜			
名次	会员简称	净多量	增减	名次	会员简称	净空量	增减
1	中粮期货	11061	17	1	国投安信	11959	-499
2	方正中期	8058	-626	2	道通期货	11531	
3	申银万国	7530	608	3	信达期货	11352	-765
4	永安期货	7275	1631	4	中国国际	10920	-713
5	冠通期货	7202	3887	5	金瑞期货	8461	-3737

今日铁矿石小幅下跌，持仓变动方面，永安期货多单增加 1391 手至 16579 手，净多单增加 1631 手至 7275 手。今日多头净持仓普遍增加，空头净持仓普遍减少，但持仓变化均不大。预期后市维持震荡上行。

永安期货铁矿 1809 合约净持仓变化图：



永安期货铁矿 1809 合约多单和空单盈亏状况：



### 3、焦炭(J1809)合约持仓分析

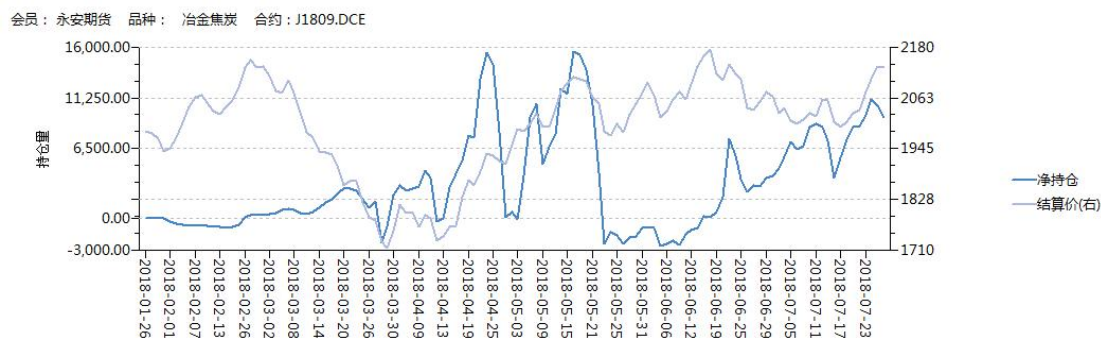
多头持仓龙虎榜				空头持仓龙虎榜			
名次	会员简称	多单量	增减	名次	会员简称	空单量	增减
1	永安期货	12407	-1892	1	华泰期货	8689	849
2	海通期货	8278	-3708	2	中信期货	6116	1006
3	中信期货	7939	1007	3	海通期货	4355	-4362
4	华泰期货	5304	-167	4	国富期货	4146	-1327
5	兴证期货	5236	-259	5	银河期货	3878	-57

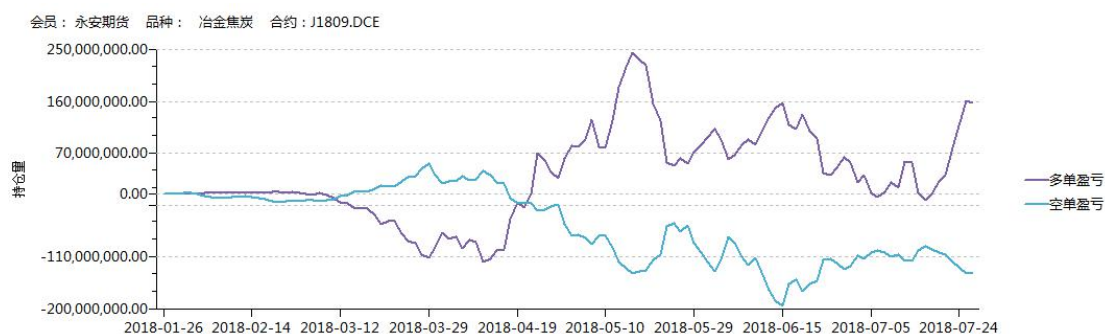
净多头龙虎榜				净空头龙虎榜			
名次	会员简称	净多量	增减	名次	会员简称	净空量	增减
1	永安期货	9479	-1048	1	华泰期货	3385	1016
2	海通期货	3923	654	2	中辉期货	3194	87
3	浙商期货	3511	478	3	东证期货	1988	-97
4	兴证期货	2687	-400	4	宏源期货	1980	-827
5	大地期货	2396	-1	5	招商期货	1904	-176

今日焦炭收长下影阴线，多空前五主力持仓整体减仓，永安期货高位减持多单 1892 手，净多单持仓减少 1048 手，永安期货净多单持仓保持在净多头第一位。预期后市焦炭维持震荡上行。

永安期货焦炭 1809 合约净持仓变化图：



永安期货焦炭 1809 合约多单和空单盈亏状况：





#### 4、豆一（A1809）持仓分析

多头持仓龙虎榜				空头持仓龙虎榜			
名次	会员简称	多单量	增减	名次	会员简称	空单量	增减
1	银河期货	3955	-13	1	国投安信	10482	687
2	中信期货	3804	-20	2	中信期货	7608	-189
3	国投安信	3425	-108	3	北京首创	5374	145
4	永安期货	3368	98	4	国泰君安	4890	143
5	方正中期	2758	-47	5	中粮期货	3761	73

净多头龙虎榜				净空头龙虎榜			
名次	会员简称	净多量	增减	名次	会员简称	净空量	增减
1	摩根大通	2396		1	国投安信	7057	795
2	东航期货	2237	-174	2	北京首创	5374	145
3	瑞达期货	2120	-145	3	中信期货	3804	-169
4	银河期货	2098	50	4	中粮期货	3761	73
5	徽商期货	2066	-188	5	华安期货	3315	682

前多头主力中信期货多单继续小幅减仓 20 手至 3804 手，跌至多头第二名，净空单减仓 169 手至 3804 手。中信期货虽然对后市继续看淡，但认为主力合约价格已经逐渐进入中低位。不过，市场资金认为价格还有下行空间。支撑 3450，压力 3770。

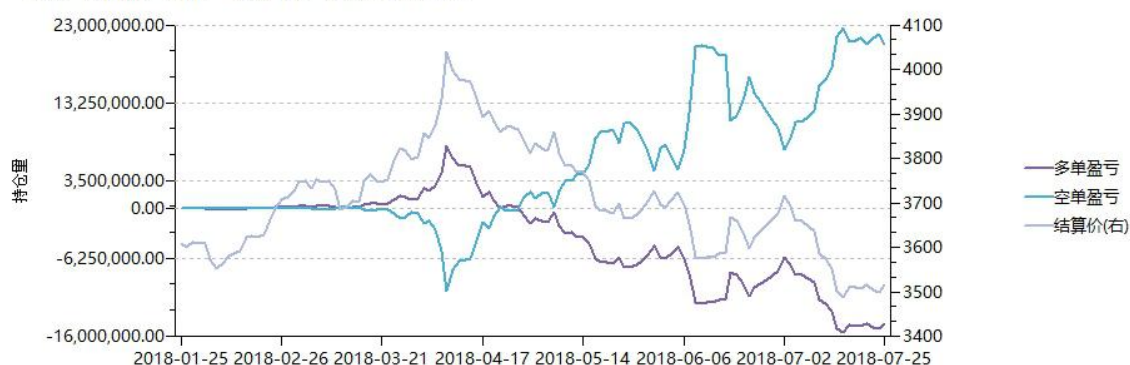
中信期货合约净持仓变化图：

会员：Z 中信期货 品种：A 黄大豆1号



中信期货多单和空单盈亏状况：

会员：中信期货 品种：黄大豆1号 合约：A1809.DCE



## 5、豆粕(M1901)持仓分析

**多头持仓龙虎榜**

名次	会员简称	多单量	增减
1	永安期货	116330	-6450
2	中粮期货	92352	3256
3	五矿经易	80695	-1243
4	国投安信	49625	-1546
5	中国国际	35429	2710

**空头持仓龙虎榜**

名次	会员简称	空单量	增减
1	中粮期货	176319	-248
2	国投安信	81283	153
3	摩根大通	71749	59
4	银河期货	53922	282
5	中信期货	49277	-2170

**净多头龙虎榜**

名次	会员简称	净多量	增减
1	永安期货	69166	-6885
2	五矿经易	59678	-156
3	中国国际	35429	2710
4	华信期货	34356	-3454
5	浙商期货	26261	2669

**净空头龙虎榜**

名次	会员简称	净空量	增减
1	中粮期货	83967	-3504
2	摩根大通	71749	59
3	银河期货	39452	1260
4	南华期货	34935	1507
5	北京首创	34392	646

多头主力永安期货一改前几日增仓多单策略，今日减仓多单 6450 手至 116330 手，净多单减少 6885 手至 69166 手，其空单持仓排名不在前五名。永安期货前期增仓多头布局未来盈利机会，今日认为豆粕主力合约开始进入中高位，部分获利平仓。市场空头力量强于多头格局未改，短期基本面偏空以震荡为主，今年四季度至明年一季度国内供给偏紧，投资者可在 3000-3100 区间布局。支撑 3000，压力 3300。

永安期货合约净持仓变化图：

会员：Y 永安期货 品种：M 豆粕



永安期货多单和空单盈亏状况：

会员：永安期货 品种：豆粕 合约：M1901.DCE



## 6、豆油(Y1901)持仓分析

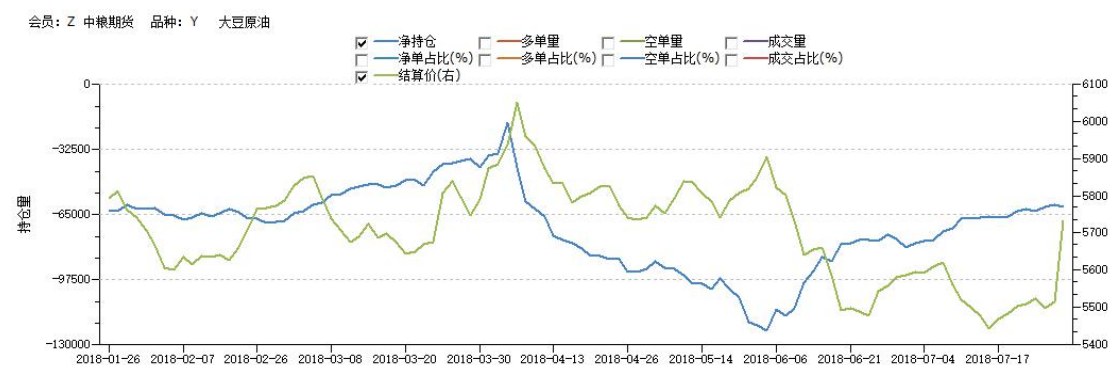
多头持仓龙虎榜				空头持仓龙虎榜			
名次	会员简称	多单量	增减	名次	会员简称	空单量	增减
1	中粮期货	26901	-2254	1	中粮期货	47753	1943
2	中信期货	15628	616	2	国投安信	36769	-582
3	永安期货	15186	-679	3	银河期货	22146	156
4	五矿经易	11451	74	4	摩根大通	21989	90
5	前海期货	9357	10	5	国泰君安	11192	-277

净多头龙虎榜				净空头龙虎榜			
名次	会员简称	净多量	增减	名次	会员简称	净空量	增减
1	前海期货	9357	10	1	国投安信	27742	-1119
2	东证期货	8611	40	2	摩根大通	21989	90
3	永安期货	8055	-1025	3	中粮期货	20852	4197
4	南华期货	7534	-908	4	银河期货	17858	-482
5	中信期货	7334	592	5	国泰君安	11192	-277

豆油主力合约由 Y1809 切换至 Y1901。中粮期货今日空单增仓 1943 手至 47753 手，净空单增仓 4197 手至 20852 手。豆油的持续弱势使中粮期货空单获利颇丰，更换合约后中粮期货继续累积空单持仓。从市场资金来看，多空力量变化不大，空头力量仍然占据主导。支撑 5500，压力 5900。

中粮期货合约净持仓变化图：



中粮期货多单和空单盈亏状况：





## 7、沪铜（CU1809）持仓分析

多头持仓龙虎榜				空头持仓龙虎榜			
名次	会员简称	多单量	增减	名次	会员简称	空单量	增减
1	金瑞期货	10426	-99	1	中信期货	7202	-683
2	永安期货	6592	-768	2	五矿经易	5374	54
3	中信期货	5762	7	3	中核期货	5024	-20
4	国泰君安	3652	-199	4	海通期货	4867	-665
5	中核期货	3574	-237	5	格林大华	4007	460

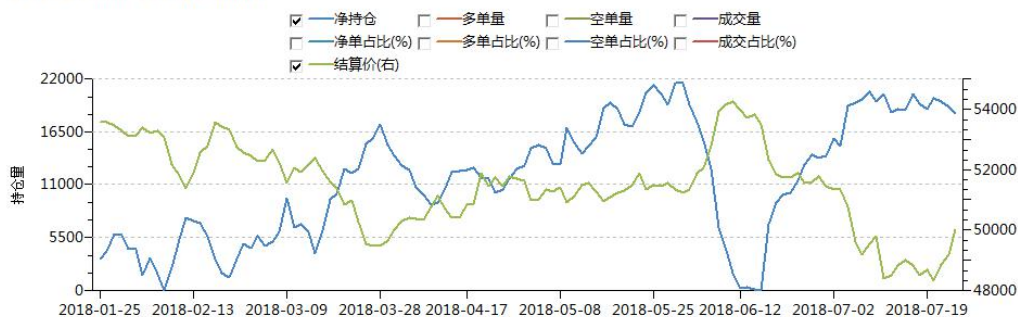
  

净多头龙虎榜				净空头龙虎榜			
名次	会员简称	净多量	增减	名次	会员简称	净空量	增减
1	金瑞期货	6961	-255	1	格林大华	4007	460
2	永安期货	4205	-614	2	五矿经易	3310	-213
3	国泰君安	3652	-199	3	海通期货	2948	-534
4	弘业期货	2537	-643	4	迈科期货	2918	-278
5	广发期货	2121	150	5	中钢期货	2375	-30

金瑞期货多头持仓总量 10426 手，其中净多头 6961 手，今天期货公司前五席的持仓量总的变化不大，金瑞期货的总体来说净多头有亏损，但是多空席位整体来说比较僵持，铜价未来的走势偏强震荡。

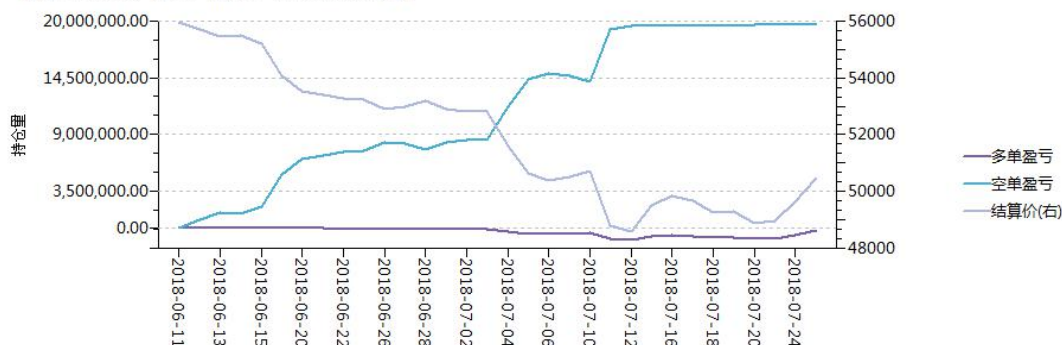
金瑞期货合约净持仓变化图：

会员：J 金瑞期货 品种：CU 阴极铜



金瑞期货多单和空单盈亏状况：

会员：金瑞期货 品种：阴极铜 合约：CU1905.SHF



## 8、沪锌（ZN1809）持仓分析

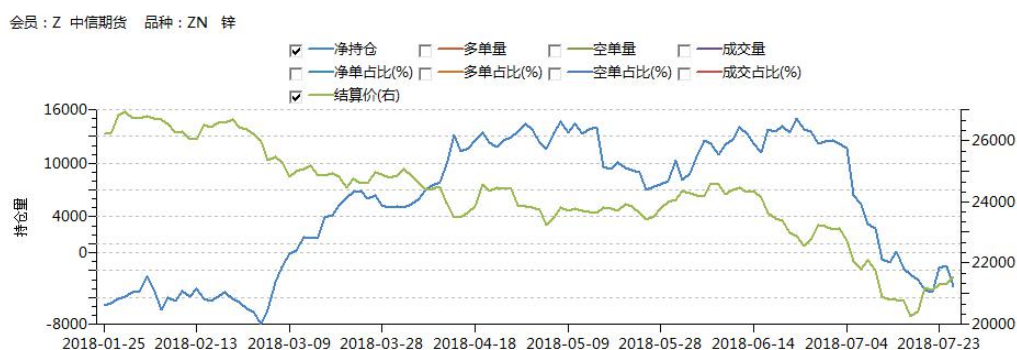
多头持仓龙虎榜				空头持仓龙虎榜			
名次	会员简称	多单量	增减	名次	会员简称	空单量	增减
1	中信期货	10899	-1220	1	海通期货	9960	-3090
2	方正中期	7250	3	2	中信期货	7283	-1043
3	银河期货	6692	-246	3	东证期货	5023	469
4	海通期货	6558	-1119	4	永安期货	4778	756
5	永安期货	5136	-95	5	中银国际	4353	-21

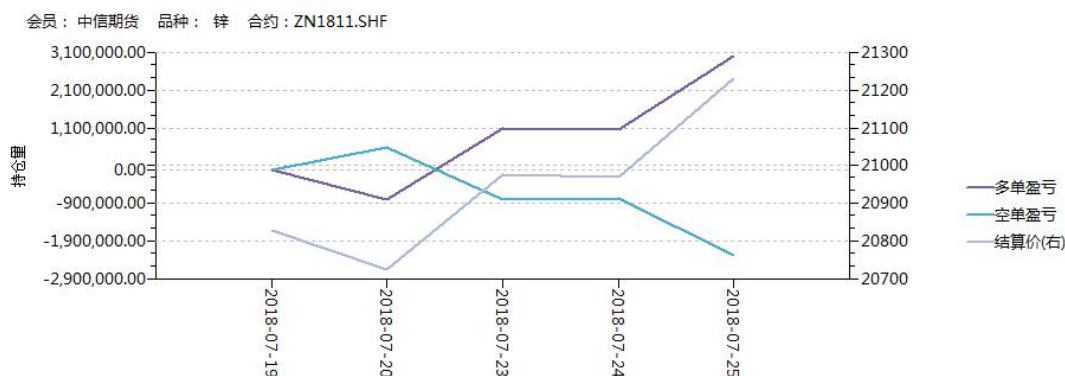
净多头龙虎榜				净空头龙虎榜			
名次	会员简称	净多量	增减	名次	会员简称	净空量	增减
1	方正中期	5345	-10	1	东证期货	5023	469
2	广发期货	5076	-39	2	中银国际	4353	-21
3	银河期货	4065	-296	3	海通期货	3402	-1971
4	中信期货	3616	-177	4	南华期货	2525	-134
5	迈科期货	2926	100	5	铜冠金源	2495	-112

中信期货今天多头减仓 1220 手，空头减仓 1043 手，其中海通期货空头减仓 3090 手，大量平仓，因海通期货还持有 3402 手的净多头，今天锌价震荡上行，后期由于供应偏紧，上涨的概率变大。

中信期货合约净持仓变化图：



中信期货多单和空单盈亏状况：





## 9、沪镍（NI1809）持仓分析

多头持仓龙虎榜				空头持仓龙虎榜			
名次	会员简称	多单量	增减	名次	会员简称	空单量	增减
1	永安期货	8952	-769	1	永安期货	13063	706
2	中信期货	8228	43	2	广发期货	11763	-672
3	海通期货	8209	-657	3	中信期货	11473	-276
4	国泰君安	6554	-73	4	格林大华	7254	35
5	方正中期	6504	-400	5	银河期货	6000	-12

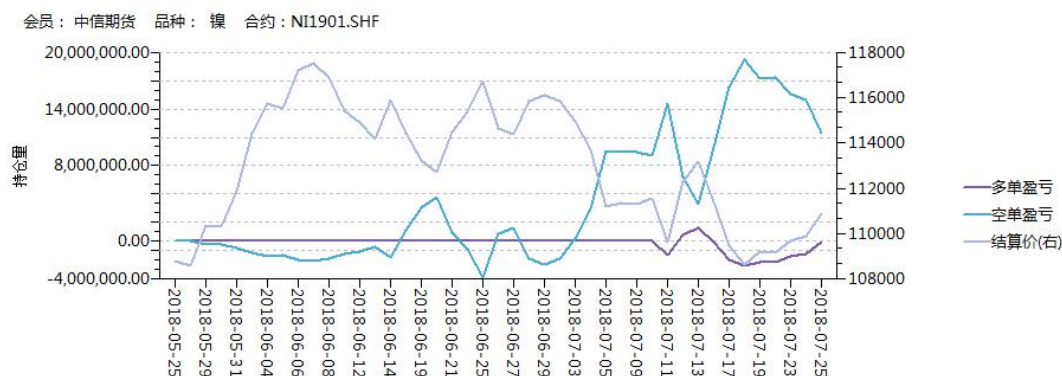
净多头龙虎榜				净空头龙虎榜			
名次	会员简称	净多量	增减	名次	会员简称	净空量	增减
1	海通期货	5705	27	1	格林大华	7254	35
2	国泰君安	3670	320	2	广发期货	7164	-1408
3	国投安信	3039	-238	3	永安期货	4111	1475
4	新潮期货	2535	-28	4	中国国际	3584	-176
5	首创期货	2476	30	5	中信期货	3245	-319

中信期货多头持仓量增加 43 手，空头持仓量减少 276 手，中信期货净空头 3254 手，今天减少 319 手，中信期货空头平仓止损出局，镍价提振与基本面，上行概率较大。

中信期货合约净持仓变化图：



中信期货多单和空单盈亏状况：



## 10、PTA1809 合约持仓分析

**多头持仓龙虎榜**

名次	会员简称	多单量	增减
1	永安期货	75360	1045
2	华泰期货	23408	-379
3	中信期货	20994	541
4	国泰君安	16962	-988
5	银河期货	14228	115

**空头持仓龙虎榜**

名次	会员简称	空单量	增减
1	银河期货	29898	-1169
2	建信期货	28563	-674
3	永安期货	24156	671
4	新湖期货	19998	41
5	国贸期货	18765	-68

**净多头龙虎榜**

名次	会员简称	净多量	增减
1	永安期货	51204	374
2	国泰君安	16962	-988
3	兴证期货	14211	1311
4	中信期货	11530	108
5	华泰期货	11476	-1241

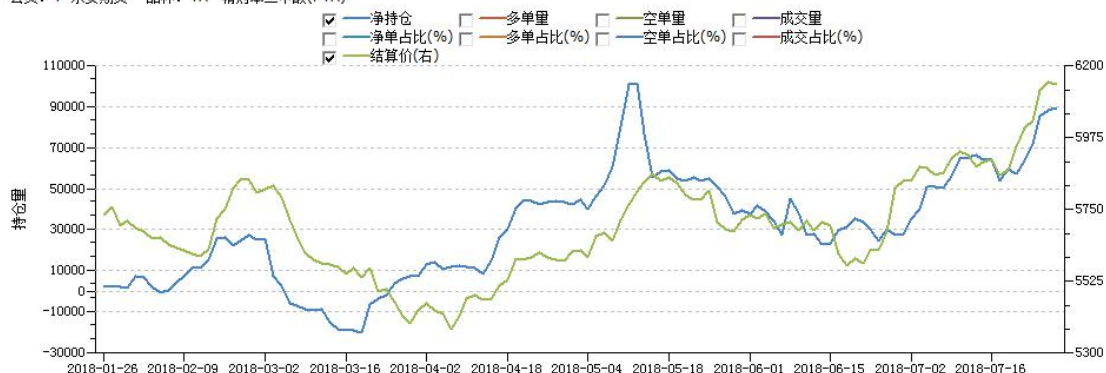
**净空头龙虎榜**

名次	会员简称	净空量	增减
1	建信期货	28563	-674
2	国贸期货	18765	-68
3	信达期货	17988	128
4	招商期货	17233	1524
5	银河期货	15670	-1284

今日永安期货多单增仓 1045 手至 7.54 万手，净多单增加 374 手至 5.12 万手。前 5 名期货公司多头持仓数量变动不大，PTA 仍处上升通道，永安期货净多单小幅增加，当前处阶段性高位，维持偏多看，短期压力 6200。

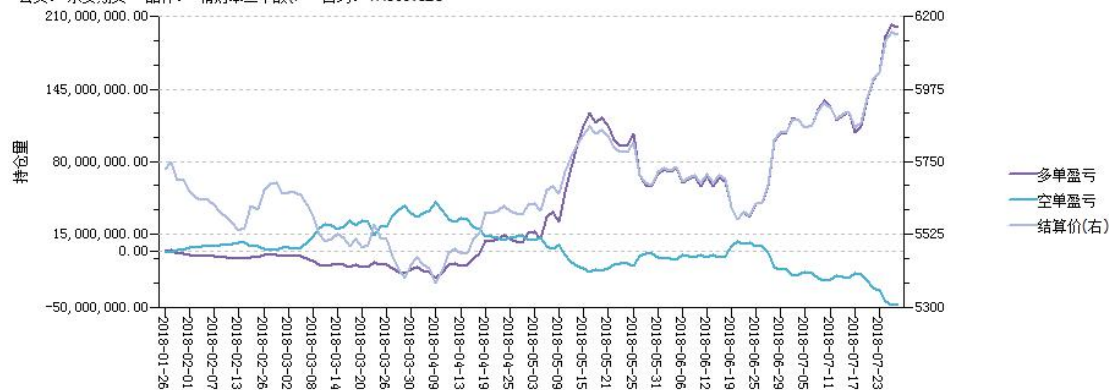
永安期货 PTA1809 合约净持仓变化图:

会员: Y 永安期货 品种: TA 精对苯二甲酸(PTA)



永安期货 PTA1809 合约多单和空单盈亏状况:

会员: 永安期货 品种: 精对苯二甲酸(P 合约: TA809.CZC)



## 11、L1809 合约持仓分析

多头持仓龙虎榜

名次	会员简称	多单量	增减
1	中信期货	12032	2187
2	永安期货	9843	2
3	海通期货	9010	4403
4	方正中期	8834	-1138
5	南华期货	6776	109

空头持仓龙虎榜

名次	会员简称	空单量	增减
1	永安期货	17577	1416
2	中信期货	8327	1646
3	建信期货	7600	20
4	光大期货	7091	391
5	华泰期货	6331	1475

净多头龙虎榜

名次	会员简称	净多量	增减
1	海通期货	6282	3286
2	方正中期	5216	-735
3	中信期货	3705	541
4	南华期货	3660	146
5	兴证期货	2926	-386

净空头龙虎榜

名次	会员简称	净空量	增减
1	永安期货	7734	1414
2	建信期货	7600	20
3	光大期货	4529	-19
4	中粮期货	4267	-165
5	鲁证期货	2870	-441

今日方正中期多单减仓 1138 手至 8834 手，净多单减少 735 手至 5.22 万手，有逢高减仓迹象。前 5 名多头中，海通期货大幅增仓 4403 手，其净多单超过方正中期位居第一。塑料走势偏强但涨势放缓，前高附近有较大抛压，上方压力 9500。

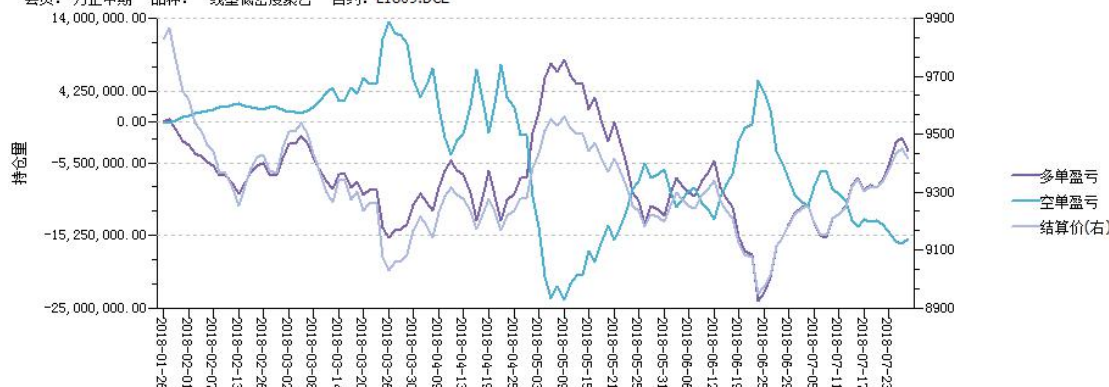
方正中期 L1809 合约净持仓变化图：

会员：F 方正中期 品种：L 线型低密度聚乙烯



方正中期 L1809 合约多单和空单盈亏状况：

会员：方正中期 品种：线型低密度聚乙烯 合约：L1809.DCE





欢迎关注“神华期货”微信帐号：shqh99

公司微博：

<http://weibo.com/u/2916084504>

总部地址：深圳市福田区深南大道 1006 号深圳国际创新中心 A 栋 27 楼



Miracle China 神华期货  
Miracle China Futures Company

一流的研究 带来一流的交易

