

2018年7月25日主流品种持仓分析报告

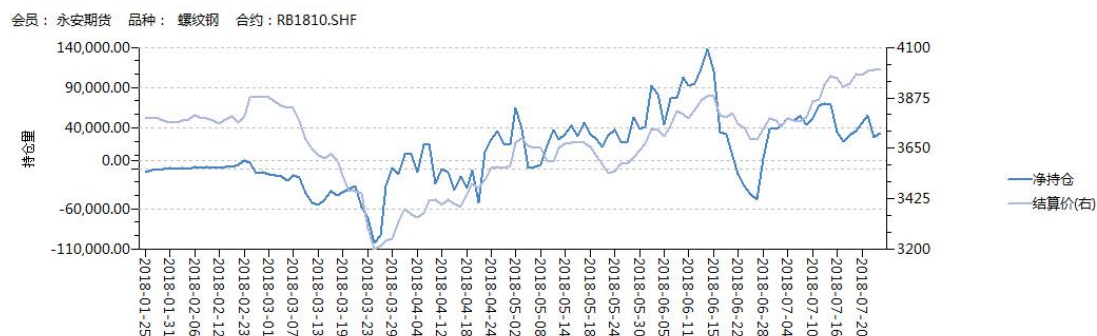
1、螺纹(RB1810)合约持仓分析

多头持仓龙虎榜				空头持仓龙虎榜			
名次	会员简称	多单量	增减	名次	会员简称	空单量	增减
1	永安期货	112813	4383	1	永安期货	79268	-693
2	华泰期货	93323	8307	2	银河期货	64155	1948
3	方正中期	88137	-4815	3	东海期货	54603	243
4	银河期货	80330	497	4	中信期货	52641	-7794
5	申万期货	62436	1480	5	国泰君安	50726	-1136

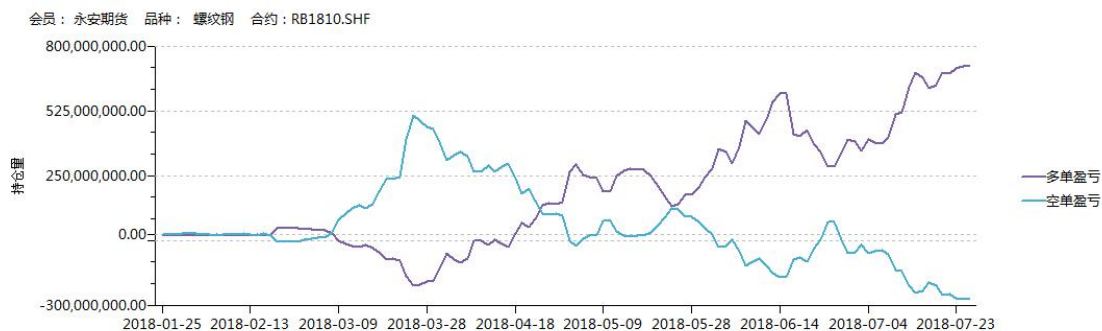
净多头龙虎榜				净空头龙虎榜			
名次	会员简称	净多量	增减	名次	会员简称	净空量	增减
1	信达期货	43853	-288	1	南华期货	46237	-1739
2	华泰期货	43497	5603	2	中辉期货	43628	5460
3	瑞达期货	43383	1604	3	招商期货	32234	10857
4	一德期货	38639	-2536	4	光大期货	31880	4226
5	方正中期	38087	-3449	5	徽商期货	24430	1587
6	申万期货	35981	1902				
7	浙商期货	35519	-8088				
8	永安期货	33545	5076				

多头主力永安期货增仓多单 4383 手至 112813 手，净多单增仓 5076 手至 33545 手。今日螺纹重回高位，未突破昨日新高。净空头主力席位大幅增仓，招商期货在高位增加净空头 10857 手至 32234 手，预期后市维持高位震荡。

永安期货螺纹 1810 合约净持仓变化图：



永安期货螺纹 1810 合约多单和空单盈亏状况：



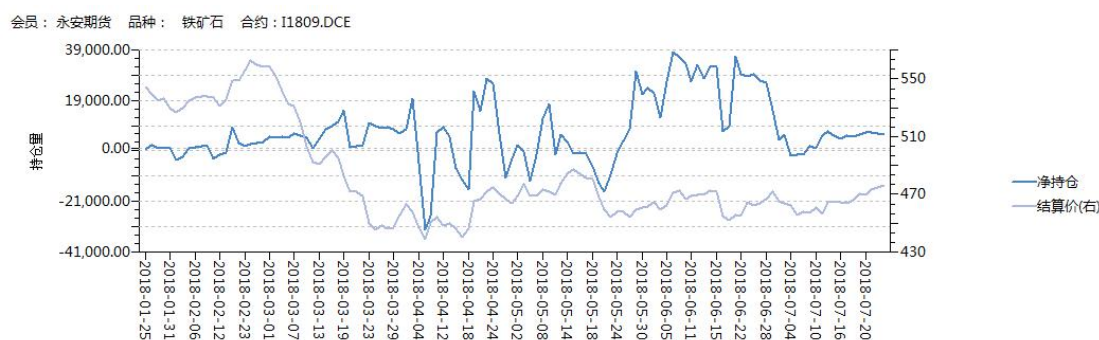
2、铁矿(I1809)合约持仓分析

多头持仓龙虎榜				空头持仓龙虎榜			
名次	会员简称	多单量	增减	名次	会员简称	空单量	增减
1	中信期货	29207	4608	1	中信期货	34411	6658
2	东证期货	27264	-4737	2	东证期货	27803	-7979
3	海通期货	17547	-3607	3	海通期货	15550	-3221
4	方正中期	17316	2419	4	华泰期货	14847	-3326
5	华泰期货	16167	-3040	5	银河期货	14606	2749

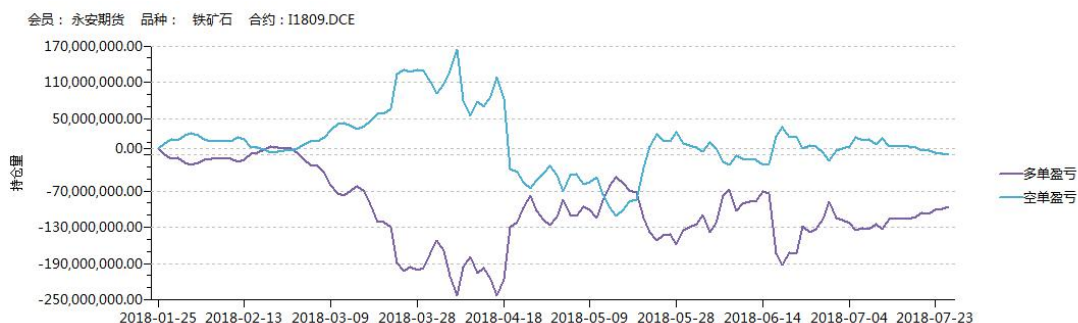
净多头龙虎榜				净空头龙虎榜			
名次	会员简称	净多量	增减	名次	会员简称	净空量	增减
1	中粮期货	11044	29	1	金瑞期货	12198	3524
2	方正中期	8684	3049	2	信达期货	12117	2818
3	光大期货	7421	-131	3	中国国际	11633	-241
4	建信期货	6980	31	4	道通期货	11531	2
5	申银万国	6922	-1135	5	瑞达期货	8215	-1004

今日铁矿石行情窄幅波动，持仓变动方面，永安席位基本无变化。今日持仓异动：国投安信期货多头席位增仓 7030 手，从净空头转变为净多头，在高位空翻多，持仓成本较高，需持续关注。

永安期货铁矿 1809 合约净持仓变化图：



永安期货铁矿 1809 合约多单和空单盈亏状况：



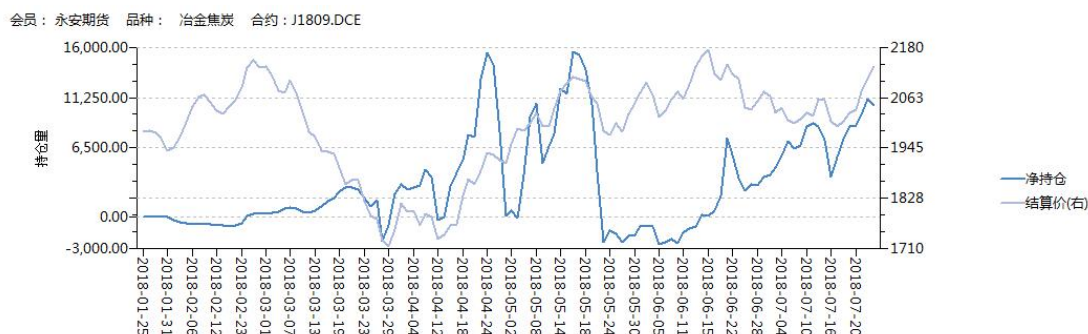
3、焦炭(J1809)合约持仓分析

多头持仓龙虎榜				空头持仓龙虎榜			
名次	会员简称	多单量	增减	名次	会员简称	空单量	增减
1	永安期货	14299	-234	1	海通期货	8717	3162
2	海通期货	11986	2592	2	华泰期货	7840	390
3	中信期货	6932	-899	3	国富期货	5473	1072
4	兴证期货	5495	604	4	中信期货	5110	-1181
5	华泰期货	5471	564	5	国泰君安	4605	1701

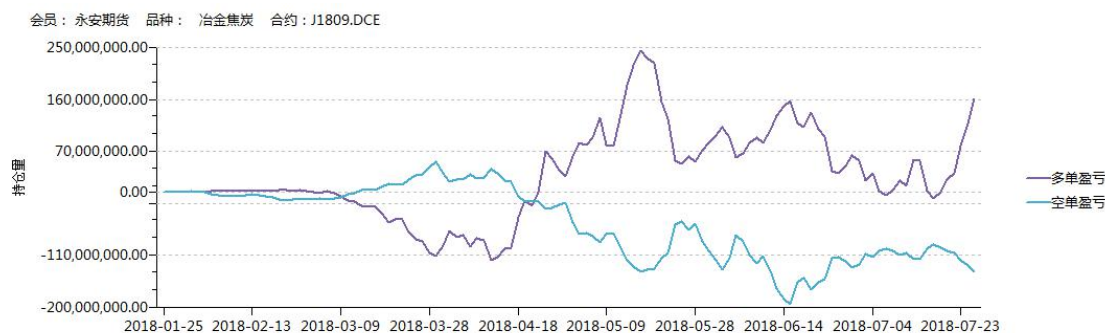
净多头龙虎榜				净空头龙虎榜			
名次	会员简称	净多量	增减	名次	会员简称	净空量	增减
1	永安期货	10527	-647	1	中辉期货	3107	-310
2	海通期货	3269	-570	2	徽商期货	2438	518
3	兴证期货	3087	1392	3	华泰期货	2369	-174
4	浙商期货	3033	-37	4	国信期货	2192	172
5	五矿经易	2614	935	5	东证期货	2085	105

今日焦炭收阳线，多空前五主力持仓整体增仓，永安期货净多单持仓减少647收手，净多单持仓保持在净多头第一位。预期后市焦炭维持上涨。

永安期货焦炭 1809 合约净持仓变化图：



永安期货焦炭 1809 合约多单和空单盈亏状况：



4、豆一（A1809）持仓分析

多头持仓龙虎榜

名次	会员简称	多单量	增减
1	银河期货	3968	-113
2	中信期货	3824	-281
3	国投安信	3533	339
4	永安期货	3270	131
5	华泰期货	3112	-5

空头持仓龙虎榜

名次	会员简称	空单量	增减
1	国投安信	9795	962
2	中信期货	7797	-351
3	北京首创	5229	381
4	国泰君安	4747	112
5	海通期货	3886	319

净多头龙虎榜

名次	会员简称	净多量	增减
1	方正中期	2805	106
2	东航期货	2411	-17
3	摩根大通	2396	
4	瑞达期货	2265	-125
5	徽商期货	2254	91

净空头龙虎榜

名次	会员简称	净空量	增减
1	国投安信	6262	623
2	北京首创	5229	381
3	中信期货	3973	-70
4	中粮期货	3688	-24
5	兴证期货	3165	-571

昨日多头主力中信期货多单减仓 281 手至 3824 手，跌至多头第二名，净空单减仓 70 手至 3973 手。中信期货虽然对后市继续看淡，但认为价格已经逐渐进入中低位。市场资金认为豆一还有下行空间。支撑 3450，压力 3770。

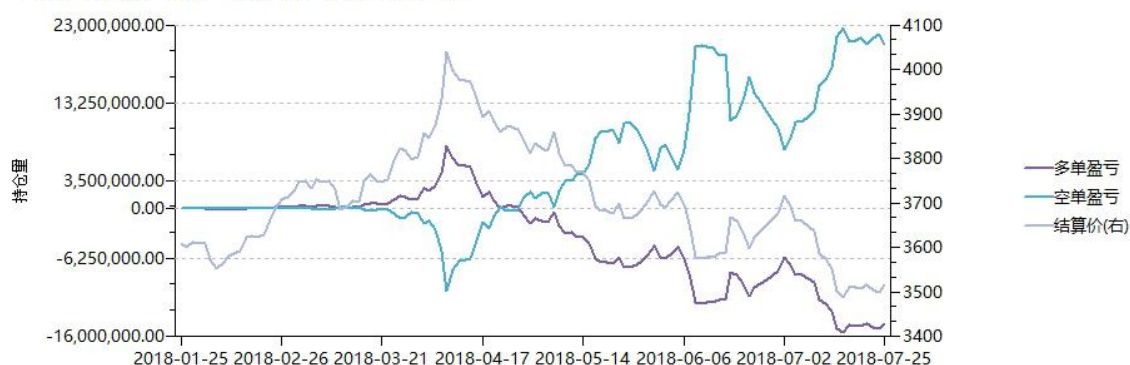
中信期货合约净持仓变化图：

会员：Z 中信期货 品种：A 黄大豆1号



中信期货多单和空单盈亏状况：

会员：中信期货 品种：黄大豆1号 合约：A1809.DCE



5、豆粕(M1901)持仓分析

多头持仓龙虎榜

名次	会员简称	多单量	增减
1	永安期货	122780	7353
2	中粮期货	89096	666
3	五矿经易	81938	229
4	国投安信	51171	753
5	东证期货	39362	5868

空头持仓龙虎榜

名次	会员简称	空单量	增减
1	中粮期货	176567	2620
2	国投安信	81130	4491
3	摩根大通	71690	1771
4	银河期货	53640	745
5	中信期货	51447	1208

净多头龙虎榜

名次	会员简称	净多量	增减
1	永安期货	76051	6874
2	五矿经易	59834	18
3	华信期货	37810	700
4	中国国际	32719	-1354
5	浙商期货	23592	356

净空头龙虎榜

名次	会员简称	净空量	增减
1	中粮期货	87471	1954
2	摩根大通	71690	1771
3	银河期货	38192	-609
4	北京首创	33746	1727
5	南华期货	33428	1641

多头主力永安期货增仓多单 7353 手至 122780 手，净多单增加 6874 手至 76051 手，其空单持仓排名不在前五名。永安期货对后市持乐观态度，增仓多头布局未来盈利机会。市场空头力量弱于多头，今日豆粕主力合约小幅上涨。短期基本面偏空以震荡为主，今年四季度至明年一季度国内供给偏紧，投资者可在 3000-3100 区间布局。支撑 3000，压力 3300。

永安期货合约净持仓变化图：

会员：Y 永安期货 品种：M 豆粕



永安期货多单和空单盈亏状况：

会员：永安期货 品种：豆粕 合约：M1901.DCE



6、豆油(Y1809)持仓分析

多头持仓龙虎榜

名次	会员简称	多单量	增减
1	银河期货	11925	-104
2	宏源期货	11243	-86
3	南华期货	10591	-325
4	中粮期货	10114	-453
5	中信期货	9682	-137

空头持仓龙虎榜

名次	会员简称	空单量	增减
1	中粮期货	47133	-2282
2	国投安信	25722	-1080
3	银河期货	20856	-368
4	摩根大通	15605	-1789
5	中国国际	15495	-42

净多头龙虎榜

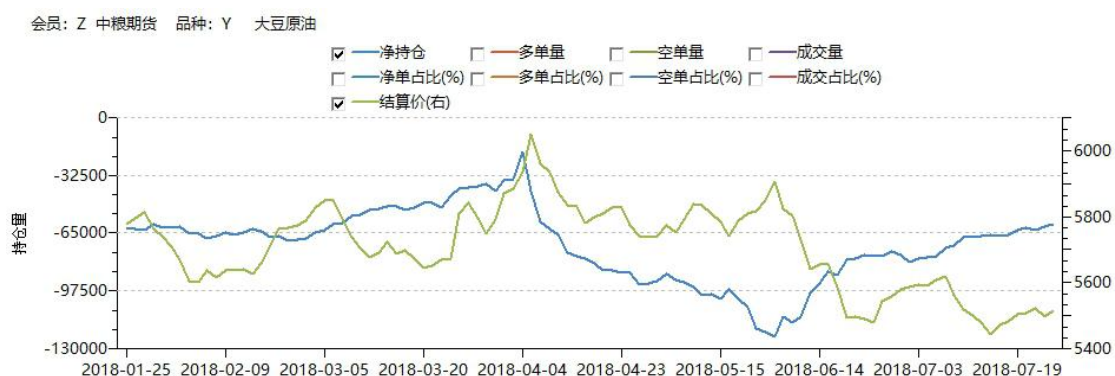
名次	会员简称	净多量	增减
1	宏源期货	6760	-105
2	宝城期货	6706	-22
3	建信期货	6349	-173
4	国富期货	6237	19
5	中信建投	6158	-33

净空头龙虎榜

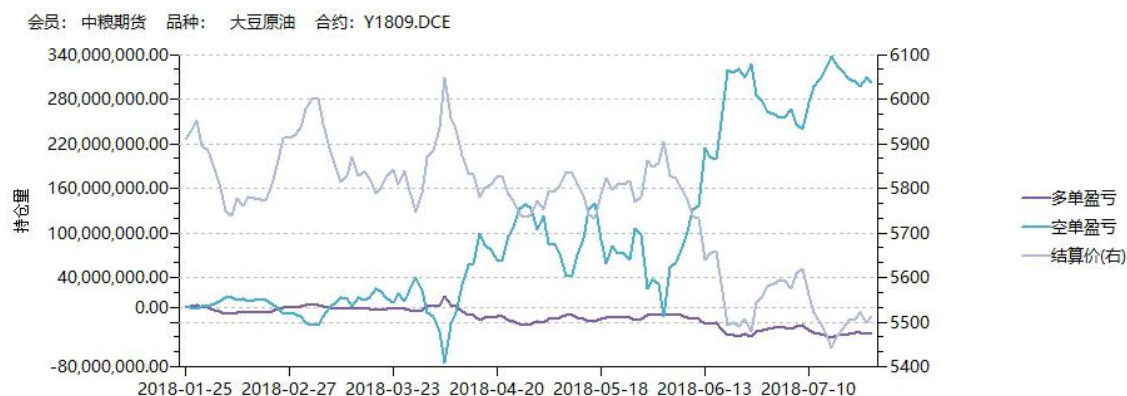
名次	会员简称	净空量	增减
1	中粮期货	37019	-1829
2	国投安信	18559	-1073
3	摩根大通	15605	-1789
4	中国国际	9717	-65
5	银河期货	8931	-264

空头主力中粮期货今日空单减仓 2282 手至 47133 手，净空单减仓 1829 手至 37019 手。豆油的持续弱势使中粮期货空单获利颇丰，目前已到达豆油价格的中低位，逐步获利了结。从资金面的角度看，后市下探空间减小，持有空单的投资者可逐步获利平仓。支撑 5400，压力 5800。

中粮期货合约净持仓变化图：



中粮期货多单和空单盈亏状况：



7、沪铜（CU1809）持仓分析

多头持仓龙虎榜

名次	会员简称	多单量	增减
1	金瑞期货	10525	-50
2	永安期货	7360	1760
3	中信期货	5755	382
4	国泰君安	3851	1
5	中粮期货	3811	819

空头持仓龙虎榜

名次	会员简称	空单量	增减
1	中信期货	7885	-479
2	海通期货	5532	83
3	五矿经易	5320	-397
4	中粮期货	5044	46
5	格林大华	3547	402

净多头龙虎榜

名次	会员简称	净多量	增减
1	金瑞期货	7216	-380
2	永安期货	4819	1800
3	国泰君安	3851	1
4	弘业期货	3180	-235
5	上海大陆	3029	15

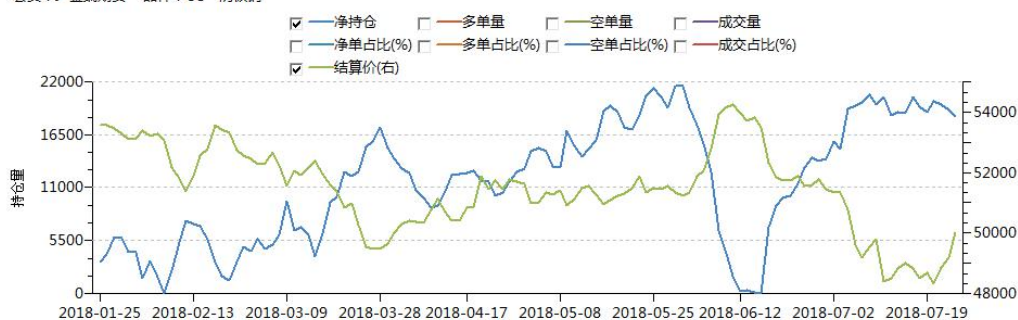
净空头龙虎榜

名次	会员简称	净空量	增减
1	格林大华	3547	402
2	五矿经易	3523	-690
3	海通期货	3482	-479
4	迈科期货	3196	131
5	中钢期货	2405	1

金瑞期货多头持仓总量 10525 手，其中净多头 7216 手，今天期货公司前五席的持仓量总的变化不大，金瑞期货的总体来说净多头有亏损，但是多空席位整体来说比较僵持，铜价未来的走势偏强震荡。

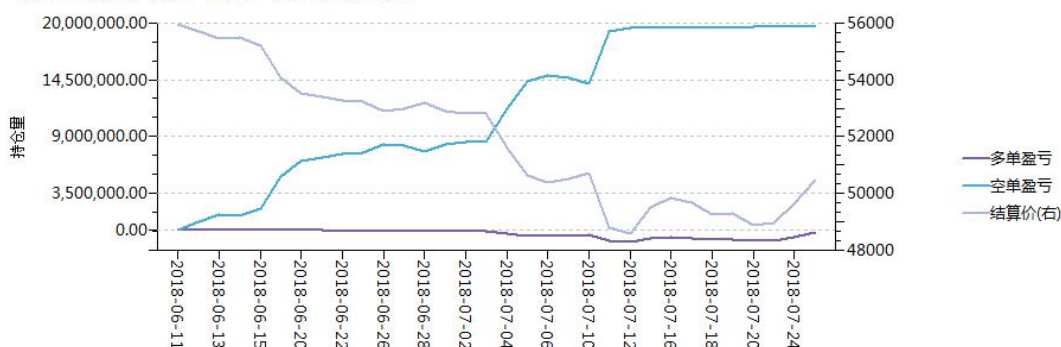
金瑞期货合约净持仓变化图：

会员：J 金瑞期货 品种：CU 阴极铜



金瑞期货多单和空单盈亏状况：

会员：金瑞期货 品种：阴极铜 合约：CU1905.SHF



8、沪锌（ZN1809）持仓分析

多头持仓龙虎榜

名次	会员简称	多单量	增减
1	中信期货	12119	-2310
2	海通期货	7677	-2505
3	方正中期	7247	218
4	银河期货	6938	-95
5	五矿经易	5251	-1783

空头持仓龙虎榜

名次	会员简称	空单量	增减
1	海通期货	13050	-1034
2	中信期货	8326	-415
3	国投安信	5715	1684
4	东证期货	4554	-297
5	中银国际	4374	339

净多头龙虎榜

名次	会员简称	净多量	增减
1	方正中期	5355	346
2	银河期货	4361	-321
3	中信期货	3793	-1895
4	金瑞期货	3644	307
5	广发期货	3226	198

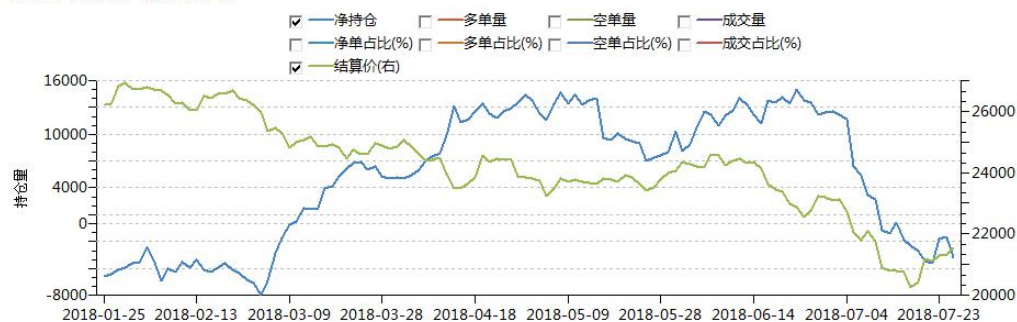
净空头龙虎榜

名次	会员简称	净空量	增减
1	海通期货	5373	1471
2	中银国际	4374	339
3	兴证期货	3102	107
4	东证期货	2859	-406
5	南华期货	2659	-61

中信期货今天多头减仓 2310 手，空头减仓 415 手，其中海通期货空头增加 1471 手，大量开仓，因海通期货还持有 5373 手的净多头，今天锌价震荡上行，后期由于供应偏紧，上涨的概率变大。

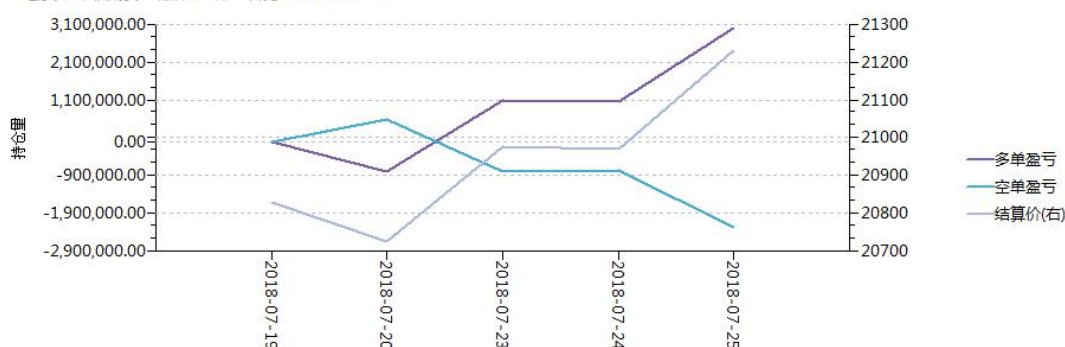
中信期货合约净持仓变化图：

会员：Z 中信期货 品种：ZN 锌



中信期货多单和空单盈亏状况：

会员：中信期货 品种：锌 合约：ZN1811.SHF



9、沪镍（NI1809）持仓分析

多头持仓龙虎榜

名次	会员简称	多单量	增减
1	永安期货	9721	-13
2	海通期货	8866	-387
3	中信期货	8185	428
4	方正中期	6904	7
5	国泰君安	6627	-271

空头持仓龙虎榜

名次	会员简称	空单量	增减
1	广发期货	12435	154
2	永安期货	12357	-3860
3	中信期货	11749	-634
4	格林大华	7219	-103
5	银河期货	6012	-8

净多头龙虎榜

名次	会员简称	净多量	增减
1	海通期货	5678	-447
2	国泰君安	3350	-661
3	国投安信	3277	333
4	申万期货	3259	-1237
5	新湖期货	2563	-84

净空头龙虎榜

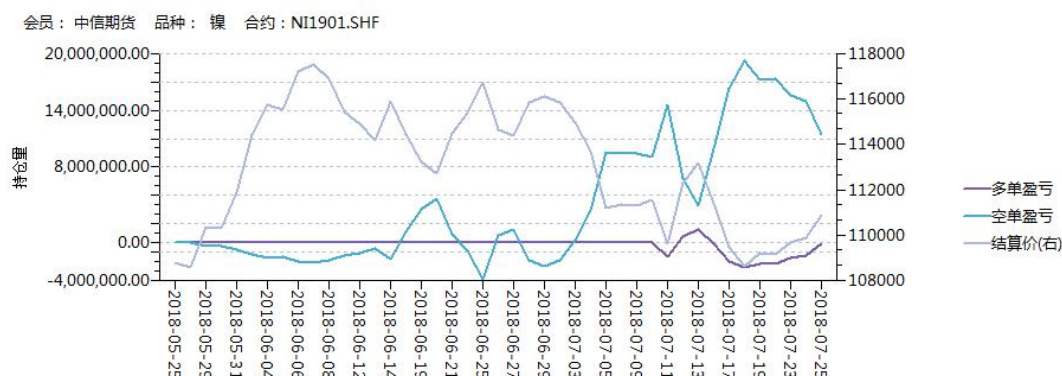
名次	会员简称	净空量	增减
1	广发期货	8572	23
2	格林大华	7219	-103
3	中国国际	3760	110
4	中信期货	3564	-1062
5	东证期货	3503	5

中信期货多头持仓量增加 428 手，空头持仓量减少 634 手，中信期货净空头 3564 手，今天减少 1062 手，中信期货空头平仓止损出局，镍价提振与基本面，上行概率较大。

中信期货合约净持仓变化图：



中信期货多单和空单盈亏状况：



10、PTA1809 合约持仓分析

多头持仓龙虎榜

名次	会员简称	多单量	增减
1	永安期货	74315	-2310
2	华泰期货	23787	-844
3	中信期货	20453	-3531
4	国泰君安	17950	-2149
5	海通期货	15794	-951

空头持仓龙虎榜

名次	会员简称	空单量	增减
1	银河期货	31067	-909
2	建信期货	29237	620
3	永安期货	23485	-324
4	新湖期货	19957	-951
5	国贸期货	18833	-3082

净多头龙虎榜

名次	会员简称	净多量	增减
1	永安期货	50830	-1986
2	国泰君安	17950	-2149
3	兴证期货	12900	-3584
4	华泰期货	12717	8555
5	中信期货	11422	-3538

净空头龙虎榜

名次	会员简称	净空量	增减
1	建信期货	29237	620
2	新湖期货	19957	-951
3	国贸期货	18833	-3082
4	信达期货	17860	-115
5	银河期货	16954	-1030

今日永安期货多单减仓 2310 手至 7.43 万手，净多单减少 1986 手至 5.08 万手。PTA 走出一根小阴线，仍处上升通道，永安期货净多单未大幅减仓维持阶段性高位，其对后市偏多看，短期压力 6200。

永安期货 PTA1809 合约净持仓变化图：

会员：Y 永安期货 品种：TA 精对苯二甲酸(PTA)



永安期货 PTA1809 合约多单和空单盈亏状况：

会员：永安期货 品种：精对苯二甲酸(P) 合约：TA809.CZC



11、L1809 合约持仓分析

多头持仓龙虎榜

名次	会员简称	多单量	增减
1	方正中期	9972	367
2	中信期货	9845	-644
3	永安期货	9841	-558
4	南华期货	6667	-102
5	华泰期货	5540	-144

空头持仓龙虎榜

名次	会员简称	空单量	增减
1	永安期货	16161	-1618
2	建信期货	7580	85
3	光大期货	6700	-1212
4	中信期货	6681	-1145
5	华泰期货	4856	-12

净多头龙虎榜

名次	会员简称	净多量	增减
1	方正中期	5951	503
2	海通期货	4607	-1730
3	南华期货	3514	-114
4	兴证期货	3312	-419
5	中信期货	3164	501

净空头龙虎榜

名次	会员简称	净空量	增减
1	建信期货	7580	85
2	永安期货	6320	-1060
3	光大期货	4548	-113
4	中粮期货	4432	-182
5	鲁证期货	3311	-75

今日方正中期多单增仓 367 手至 9.97 万手,净多单增加 503 手至 5.95 万手。塑料日均线多头排列,近期偏强震荡走势,方正中期净多单小幅增加,其对后市谨慎偏多看,短期压力 9500。

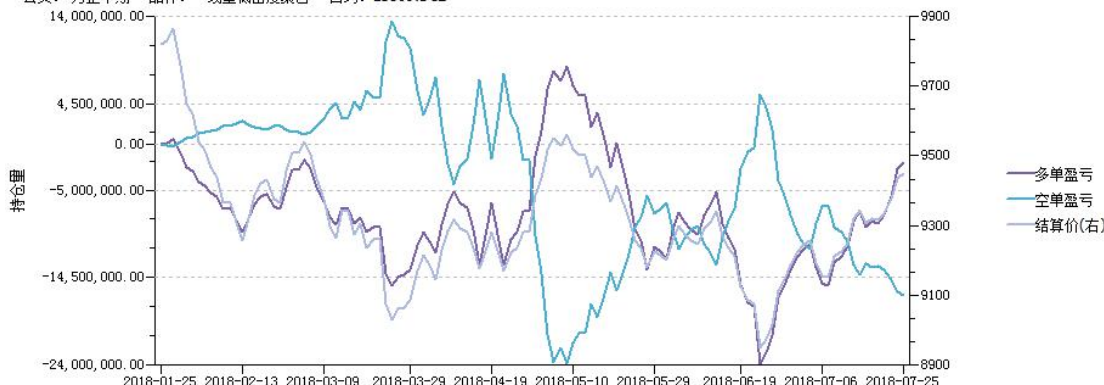
方正中期 L1809 合约净持仓变化图:

会员: F 方正中期 品种: L 线型低密度聚乙烯



方正中期 L1809 合约多单和空单盈亏状况:

会员: 方正中期 品种: 线型低密度聚乙烯 合约: L1809.DCE



欢迎关注“神华期货”微信帐号：shqh99

公司微博：

<http://weibo.com/u/2916084504>

总部地址：深圳市福田区深南大道 1006 号深圳国际创新中心 A 栋 27 楼

