

2018年7月24日主流品种持仓分析报告

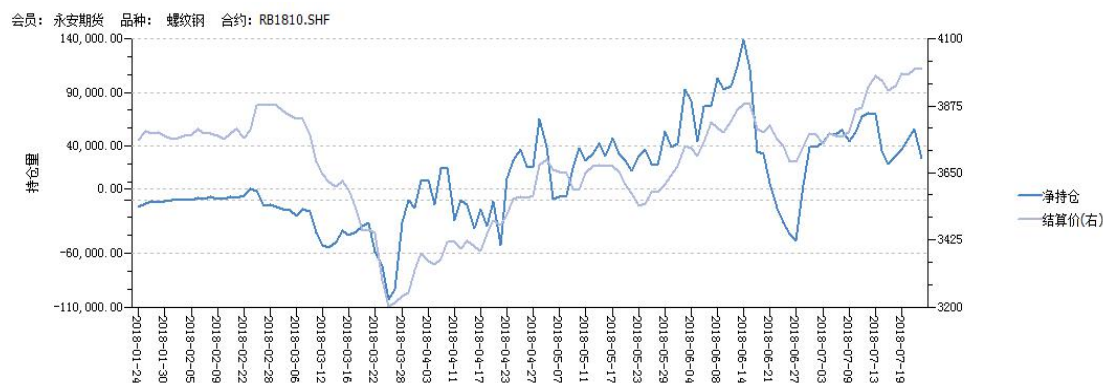
1、螺纹 1810 合约持仓分析

多头持仓龙虎榜				空头持仓龙虎榜			
名次	会员简称	多单量	增减	名次	会员简称	空单量	增减
1	永安期货	108430	-31079	1	永安期货	79961	-3291
2	方正中期	92952	13551	2	银河期货	62207	-1136
3	华泰期货	85016	-923	3	中信期货	60435	-2683
4	银河期货	79833	3723	4	东海期货	54360	1423
5	申万期货	60956	-5938	5	国泰君安	51862	2273

净多头龙虎榜				净空头龙虎榜			
名次	会员简称	净多量	增减	名次	会员简称	净空量	增减
1	信达期货	44141	-2093	1	南华期货	47976	-4998
2	浙商期货	43607	-6647	2	中辉期货	38168	-12723
3	瑞达期货	41779	2173	3	兴证期货	30752	1769
4	方正中期	41536	17608	4	光大期货	27654	-3222
5	一德期货	41175	5983	5	徽商期货	22843	-4312
6	华泰期货	37894	1985				
7	申万期货	34079	-4642				
8	永安期货	28469	-27788				

多头主力永安期货减仓多单 31079 手至 108430 手，净多单减仓 27788 手至 28469 手。永安期货今日在螺纹高位大幅获利了结，在无新净多头进场情况下，从资金角度分析预期后市上行空间有限，行情震荡下行概率较大。

永安期货螺纹 1810 合约净持仓变化图：



永安期货螺纹 1810 合约多单和空单盈亏状况：



2、铁矿 1809 合约持仓分析

多头持仓龙虎榜

名次	会员简称	多单量	增减
1	东证期货	32001	-10341
2	中信期货	24599	-1264
3	海通期货	21154	-2629
4	华泰期货	19207	-711
5	永安期货	15884	-255

空头持仓龙虎榜

名次	会员简称	空单量	增减
1	东证期货	35782	-7491
2	中信期货	27753	-6332
3	海通期货	18771	-3999
4	华泰期货	18173	-2070
5	中国国际	11874	-204

净多头龙虎榜

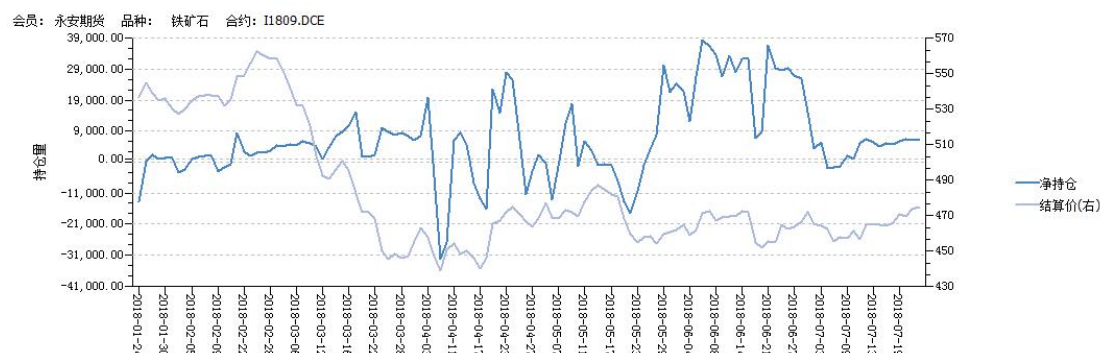
名次	会员简称	净多量	增减
1	中粮期货	11015	-1013
2	申银万国	8057	232
3	光大期货	7552	-513
4	东海期货	7379	-233
5	建信期货	6949	121
6	国投安信	6080	10177

净空头龙虎榜

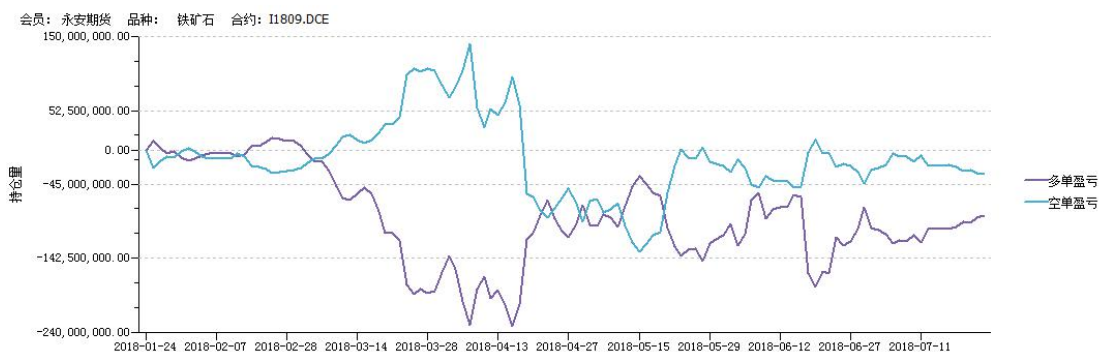
名次	会员简称	净空量	增减
1	中国国际	11874	-204
2	道通期货	11529	-301
3	信达期货	9299	-31
4	瑞达期货	9219	-517
5	金瑞期货	8674	-3220

今日铁矿石行情窄幅波动，持仓变动方面，永安席位基本无变化。今日持仓异动：国投安信期货多头席位增仓 7030 手，从净空头转变为净多头，在高位空翻多，持仓成本较高，需持续关注。

永安期货铁矿 1809 合约净持仓变化图：



永安期货铁矿 1809 合约多单和空单盈亏状况：



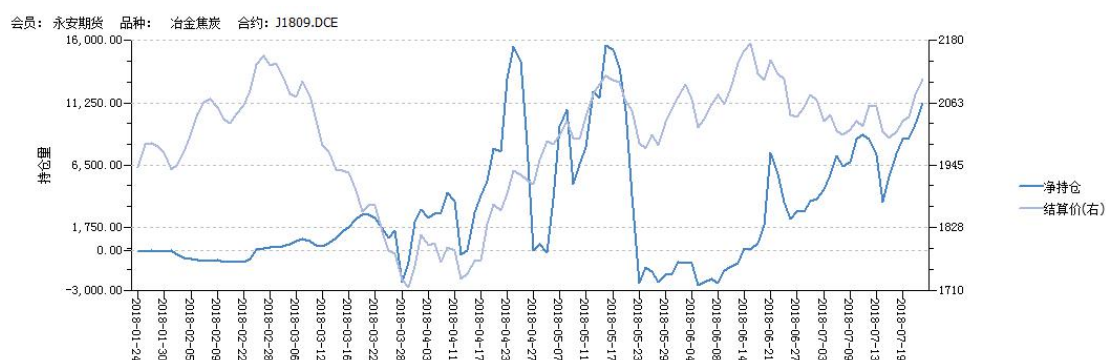
3、焦炭 1809 合约持仓分析

多头持仓龙虎榜				空头持仓龙虎榜			
名次	会员简称	多单量	增减	名次	会员简称	空单量	增减
1	永安期货	14533	1578	1	华泰期货	7450	-358
2	海通期货	9394	-4081	2	中信期货	6291	58
3	中信期货	7831	-382	3	海通期货	5555	-3640
4	申银万国	5733	-61	4	国富期货	4401	-2749
5	华泰期货	4907	-362	5	银河期货	4265	-230

净多头龙虎榜				净空头龙虎榜			
名次	会员简称	净多量	增减	名次	会员简称	净空量	增减
1	永安期货	11174	1543	1	中辉期货	3417	-158
2	海通期货	3839	-441	2	华泰期货	2543	4
3	国投安信	3476	-903	3	国信期货	2020	244
4	浙商期货	3070	-165	4	招商期货	1978	164
5	申银万国	2488	-15	5	徽商期货	1920	158

今日焦炭收倒锤子线，多空前五主力持仓整体减仓，永安期货多头席位增仓1578手，净持仓保持在净多头第一位。

永安期货焦炭 1809 合约净持仓变化图：



永安期货焦炭 1809 合约多单和空单盈亏状况：



4、豆一（A1809）持仓分析

多头持仓龙虎榜

名次	会员简称	多单量	增减
1	中信期货	4105	-71
2	银河期货	4081	-223
3	国投安信	3194	203
4	永安期货	3139	-354
5	华泰期货	3117	239

空头持仓龙虎榜

名次	会员简称	空单量	增减
1	国投安信	8833	-15
2	中信期货	8148	31
3	北京首创	4848	-24
4	国泰君安	4635	575
5	兴证期货	3736	10

净多头龙虎榜

名次	会员简称	净多量	增减
1	东航期货	2428	13
2	摩根大通	2396	96
3	瑞达期货	2390	48
4	银河期货	2364	-164
5	浙商期货	2175	92

净空头龙虎榜

名次	会员简称	净空量	增减
1	国投安信	5639	-218
2	北京首创	4848	-24
3	中信期货	4043	102
4	兴证期货	3736	10
5	中粮期货	3712	-37

多头主力中信期货减仓 71 手至 4105 手，净空单增仓 102 手至 4043 手。中信期货多头获利部分平仓，对后市看淡。从市场资金角度看，预期后市继续震荡下行。支撑 3450，压力 3770。

中信期货合约净持仓变化图：

会员：Z 中信期货 品种：A 黄大豆1号



中信期货多单和空单盈亏状况：

会员：中信期货 品种：黄大豆1号 合约：A1809.DCE



5、豆粕(M1901)持仓分析

多头持仓龙虎榜				空头持仓龙虎榜			
名次	会员简称	多单量	增减	名次	会员简称	空单量	增减
1	永安期货	115044	4370	1	中粮期货	170378	-3204
2	中粮期货	88670	-930	2	国投安信	77597	-3041
3	五矿经易	80965	-36	3	摩根大通	67581	4171
4	国投安信	50568	1874	4	银河期货	52800	407
5	华信期货	37424	518	5	中信期货	48774	-69

净多头龙虎榜				净空头龙虎榜			
名次	会员简称	净多量	增减	名次	会员简称	净空量	增减
1	永安期货	69238	4607	1	中粮期货	81708	-2274
2	五矿经易	59279	-2492	2	摩根大通	67581	4171
3	华信期货	37424	518	3	银河期货	38975	329
4	中国国际	31626	-1265	4	广发期货	37553	-231
5	国贸期货	24988	-4069	5	北京首创	31890	-31

多头主力永安期货增仓多单 4607 手至 69238 手，净多单增加 4607 手至 69238 手，其空单持仓排名不在前五名。永安期货对后市持乐观态度，增仓多头布局未来盈利机会。今日豆粕主力合约收阳十字星，多空双方对峙激烈。短期基本面偏空以震荡为主，今年四季度至明年一季度国内供给偏紧，投资者可在 3000-3100 区间布局。支撑 3000，压力 3300。

永安期货合约净持仓变化图：



永安期货多单和空单盈亏状况：



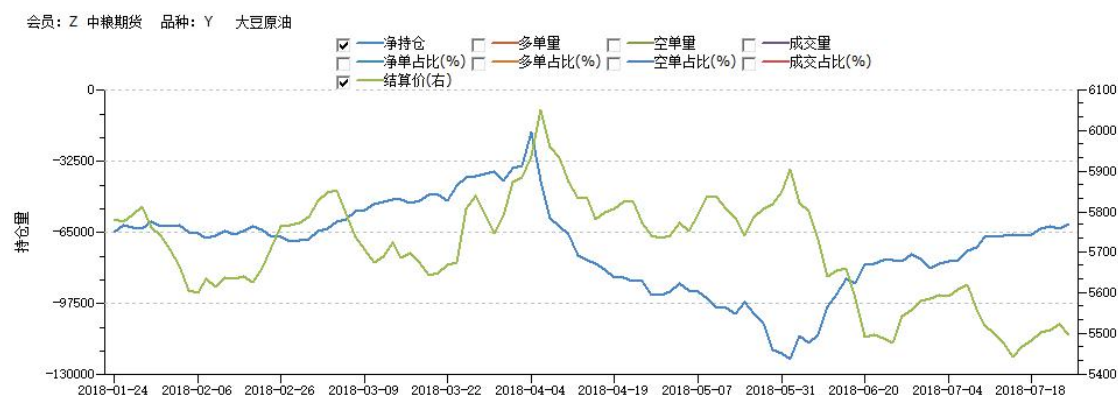
6、豆油(Y1809)持仓分析

多头持仓龙虎榜				空头持仓龙虎榜			
名次	会员简称	多单量	增减	名次	会员简称	空单量	增减
1	银河期货	12029	-365	1	中粮期货	49415	-846
2	宏源期货	11329	35	2	国投安信	26802	-169
3	南华期货	10916	58	3	银河期货	21224	-153
4	中粮期货	10567	658	4	摩根大通	17394	-1039
5	中信期货	9819	-337	5	中国国际	15537	13

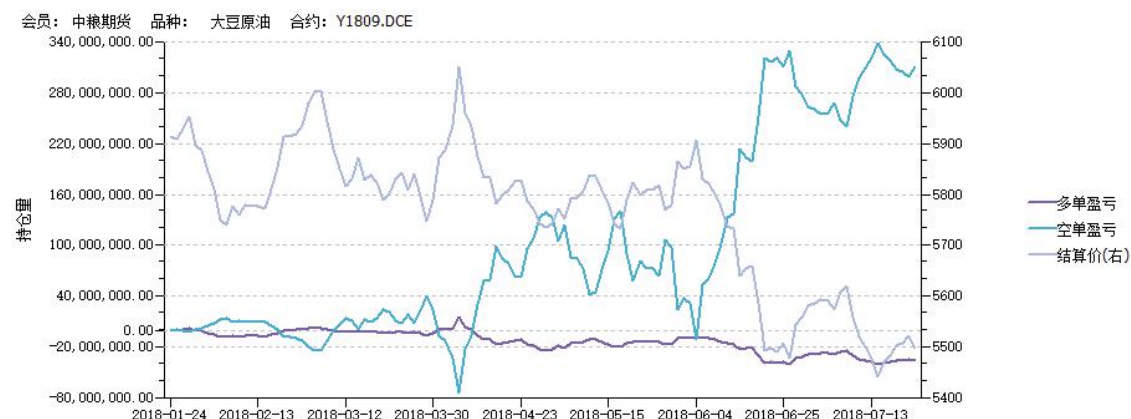
净多头龙虎榜				净空头龙虎榜			
名次	会员简称	净多量	增减	名次	会员简称	净空量	增减
1	宏源期货	6865	38	1	中粮期货	38848	-1504
2	宝城期货	6728	74	2	国投安信	19632	-1515
3	建信期货	6522	1146	3	摩根大通	17394	-1039
4	国富期货	6218	-140	4	中国国际	9782	22
5	中信建投	6191	16	5	银河期货	9195	212

空头主力中粮期货今日空单减仓 846 手至 49415 手，净空单减仓 1504 手至 38848 手。豆油的持续弱势使中粮期货空单获利颇丰，目前已到达豆油价格的中低位，逐步获利了结。从资金面的角度看，后市下探空间减小，持有空单的投资者可逐步获利平仓。支撑 5400，压力 5800。

中粮期货合约净持仓变化图：



中粮期货多单和空单盈亏状况：



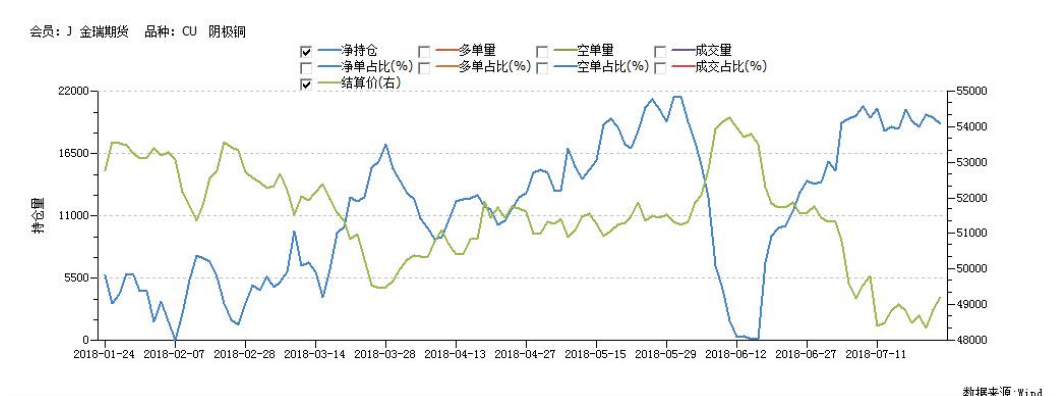
7、沪铜（CU1809）持仓分析

多头持仓龙虎榜				空头持仓龙虎榜			
名次	会员简称	多单量	增减	名次	会员简称	空单量	增减
1	金瑞期货	10575	-96	1	中信期货	8364	660
2	永安期货	5600	990	2	五矿经易	5717	-394
3	中信期货	5373	-110	3	海通期货	5449	-147
4	国泰君安	3850	300	4	中粮期货	4998	584
5	弘业期货	3415	-199	5	银河期货	3448	48

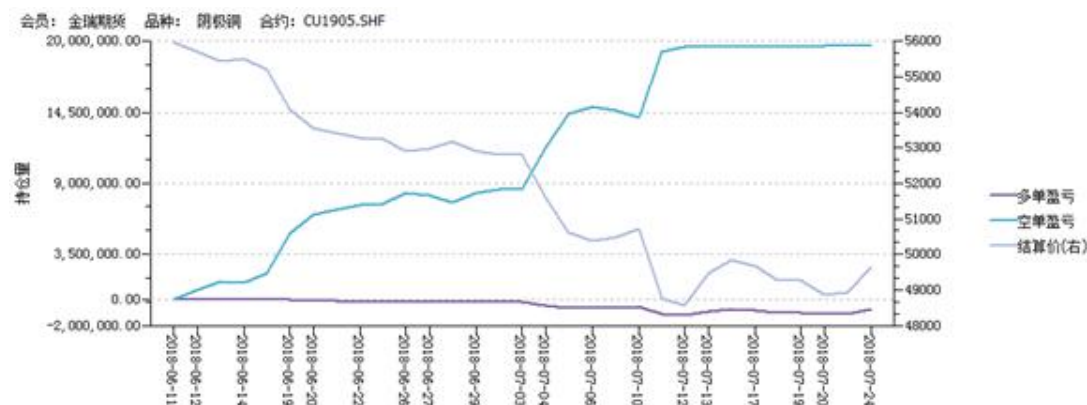
净多头龙虎榜				净空头龙虎榜			
名次	会员简称	净多量	增减	名次	会员简称	净空量	增减
1	金瑞期货	7596	-166	1	五矿经易	4213	-100
2	国泰君安	3850	300	2	海通期货	3961	-397
3	弘业期货	3415	-199	3	格林大华	3145	-22
4	永安期货	3019	1280	4	迈科期货	3065	-4
5	上海大陆	3014	-168	5	中信期货	2991	770

金瑞期货多头持仓总量 10575 手，其中净多头 7596 手，今天期货公司前五席的持仓量总的变化不大，金瑞期货的总体来说净多头有亏损，但是多空席位整体来说比较僵持，铜价未来的走势不太明显。

金瑞期货合约净持仓变化图：



金瑞期货多单和空单盈亏状况：



8、沪锌（ZN1809）持仓分析

多头持仓龙虎榜

名次	会员简称	多单量	增减
1	中信期货	14429	1525
2	海通期货	10182	6948
3	五矿经易	7034	1970
4	银河期货	7033	-381
5	方正中期	7029	-3

空头持仓龙虎榜

名次	会员简称	空单量	增减
1	海通期货	14084	8465
2	中信期货	8741	1993
3	东证期货	4851	848
4	国泰君安	4589	509
5	五矿经易	4270	-471

净多头龙虎榜

名次	会员简称	净多量	增减
1	银河期货	9844	422
2	方正中期	7283	1
3	广发期货	5754	61
4	建信期货	4428	-134
5	迈科期货	3675	-71

净空头龙虎榜

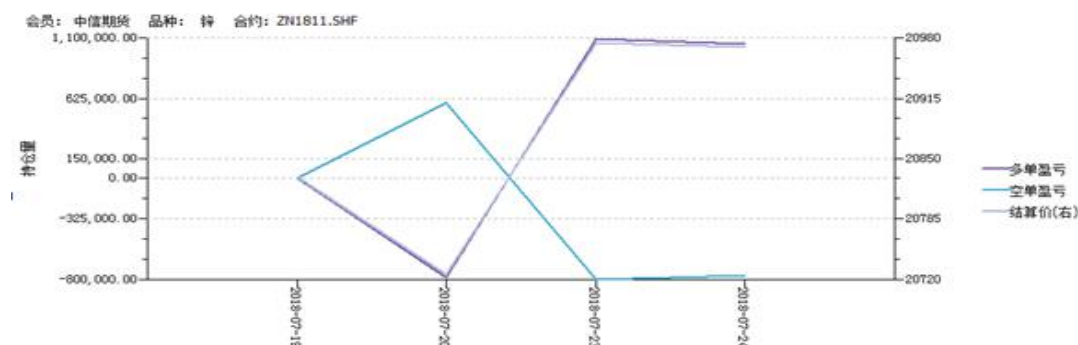
名次	会员简称	净空量	增减
1	南华期货	9014	1199
2	兴业期货	5233	23
3	中银国际	4211	561
4	国泰君安	3950	196
5	海通期货	3809	1092

中信期货今天多头增仓 2085 手，空头减仓 1827 手，其中海通期货多头增加 7043 手，大量平仓，因海通期货还持有 3809 手的净多头，今天锌价震荡，后期由于供应偏紧，上涨的概率变大，海通期货的平仓也间接说明这一点。

中信期货合约净持仓变化图：



中信期货多单和空单盈亏状况：



9、沪镍（NI1809）持仓分析

多头持仓龙虎榜

名次	会员简称	多单量	增减
1	海通期货	14978	-1419
2	中信期货	13037	-185
3	永安期货	12891	220
4	国泰君安	12513	-474
5	方正中期	10397	115

空头持仓龙虎榜

名次	会员简称	空单量	增减
1	永安期货	23081	-1029
2	中信期货	19817	693
3	国泰君安	16002	768
4	广发期货	14783	576
5	中粮期货	12391	-15

净多头龙虎榜

名次	会员简称	净多量	增减
1	申万期货	5314	641
2	国投安信	4735	-444
3	海通期货	3001	-2408
4	新湖期货	2721	-92
5	西南期货	2678	880

净空头龙虎榜

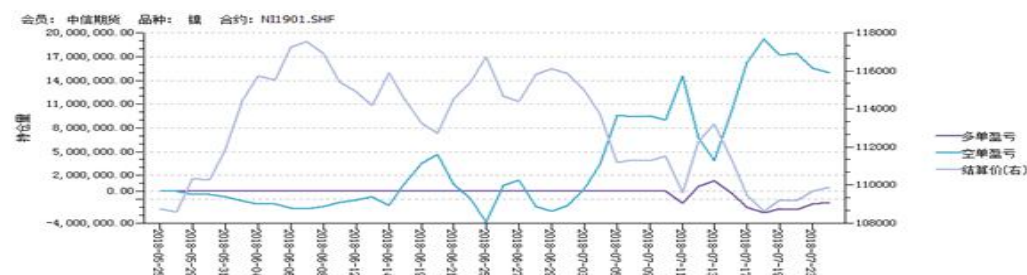
名次	会员简称	净空量	增减
1	广发期货	10256	591
2	永安期货	10190	-1249
3	中信期货	6780	878
4	格林大华	5989	14
5	中粮期货	5297	-150

中信期货多头持仓量减少 185 手，空头持仓量增加 693 手，中信期货净多头 6780 手，今天增加 878 手，中信期货增加镍看空趋势，成交量减少，镍价趋近于震荡下行趋势。

中信期货合约净持仓变化图：



中信期货多单和空单盈亏状况：



10、PTA1809 合约持仓分析

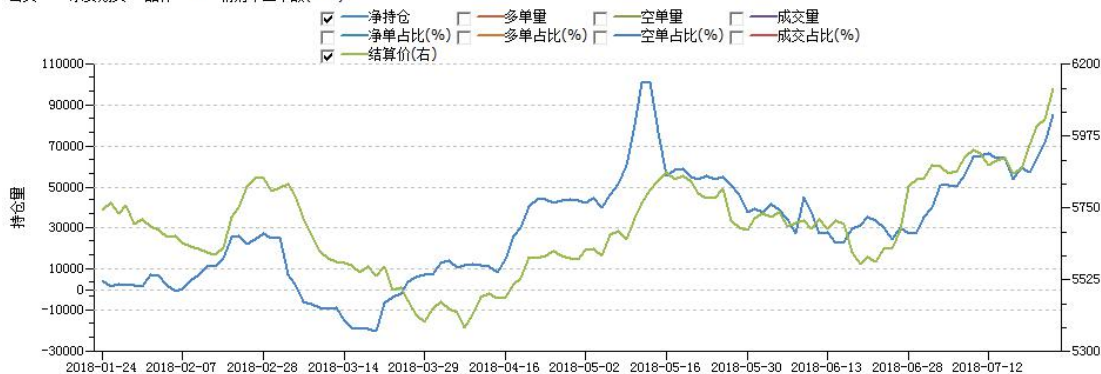
多头持仓龙虎榜				空头持仓龙虎榜			
名次	会员简称	多单量	增减	名次	会员简称	空单量	增减
1	永安期货	76625	8140	1	银河期货	31976	1789
2	华泰期货	24631	1513	2	建信期货	28617	262
3	中信期货	23984	2762	3	永安期货	23809	2293
4	国泰君安	20099	647	4	国贸期货	21915	-1197
5	海通期货	16745	7212	5	新湖期货	20908	1225

净多头龙虎榜				净空头龙虎榜			
名次	会员简称	净多量	增减	名次	会员简称	净空量	增减
1	永安期货	52816	5847	1	建信期货	28617	262
2	国泰君安	20099	647	2	国贸期货	21915	-1197
3	兴证期货	16484	1763	3	新湖期货	20908	1225
4	中信期货	14960	1944	4	招商期货	19841	4752
5	中粮期货	14039	396	5	银河期货	17984	1124

今日永安期货多单增仓 8140 手至 7.66 万手手，净多单增加 5847 手至 5.28 万手。PTA 期价拉涨，永安期货净多单呈增加态势，其对后市维持偏多看。

永安期货 PTA1809 合约净持仓变化图:

会员: Y 永安期货 品种: TA 精对苯二甲酸(PTA)



永安期货 PTA1809 合约多单和空单盈亏状况:

会员: 永安期货 品种: 精对苯二甲酸(P 合约: TA809.CZC



11、L1809 合约持仓分析

多头持仓龙虎榜

名次	会员简称	多单量	增减
1	中信期货	10489	886
2	永安期货	10399	-293
3	方正中期	9605	-691
4	南华期货	6769	-90
5	海通期货	6337	1029

空头持仓龙虎榜

名次	会员简称	空单量	增减
1	永安期货	17779	-2158
2	光大期货	7912	1962
3	中信期货	7826	-71
4	建信期货	7495	-971
5	东证期货	4900	651

净多头龙虎榜

名次	会员简称	净多量	增减
1	方正中期	5448	-13
2	兴证期货	3731	-2616
3	南华期货	3628	-19
4	海通期货	3394	272
5	中银国际	3066	938

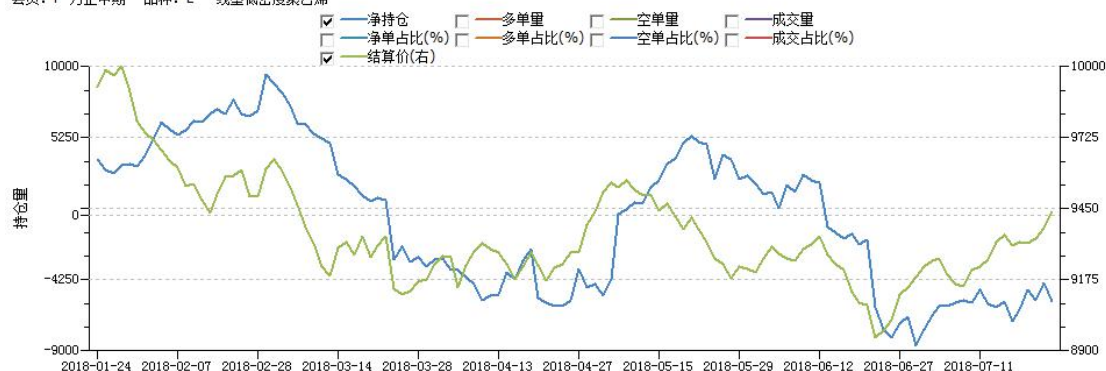
净空头龙虎榜

名次	会员简称	净空量	增减
1	建信期货	7495	-971
2	永安期货	7380	-1865
3	光大期货	4661	222
4	中粮期货	4614	289
5	鲁证期货	3386	-11

今日方正中期多单减仓 691 手至 9.61 万手手,净多单小幅减少 13 手至 5.45 万手。塑料偏强震荡,方正中期净多单变化不大基本持稳,其对后市谨慎偏多看,短期压力 9500。

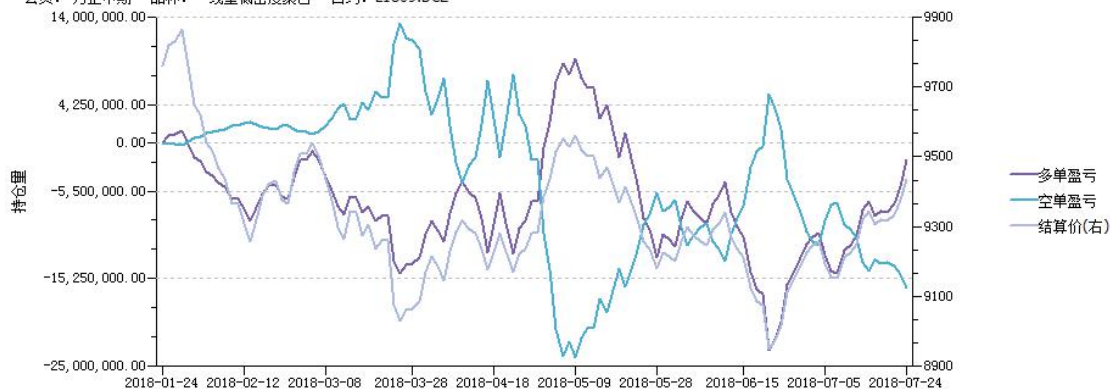
方正中期 L1809 合约净持仓变化图:

会员: F 方正中期 品种: L 线型低密度聚乙烯



方正中期 L1809 合约多单和空单盈亏状况:

会员: 方正中期 品种: 线型低密度聚乙 合约: L1809.DCE



欢迎关注“神华期货”微信帐号：shqh99

公司微博：

<http://weibo.com/u/2916084504>

总部地址：深圳市福田区深南大道 1006 号深圳国际创新中心 A 栋 27 楼



Miracle China 神华期货
Miracle China Futures Company

一流的研究 带来一流的交易