

2018 年 6 月 21 日主流品种持仓分析报告

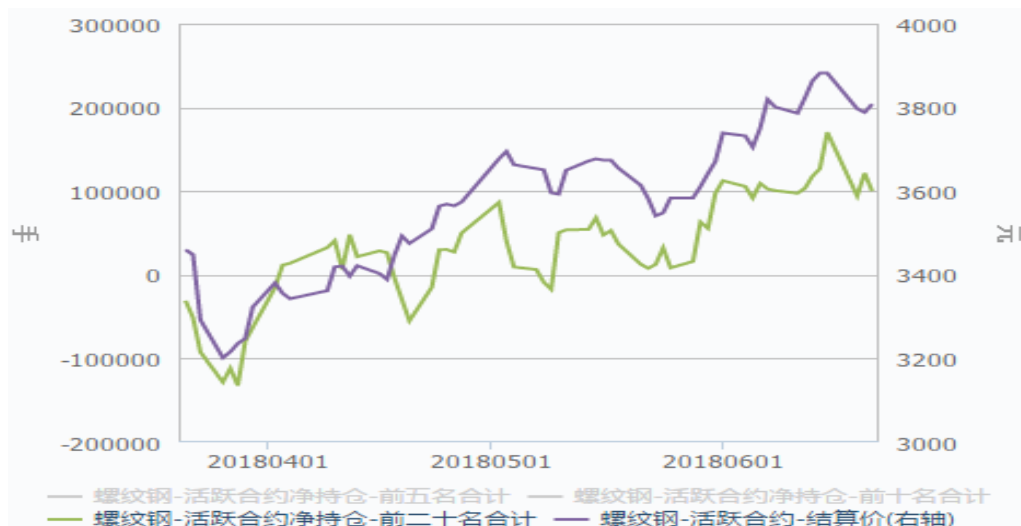
欢迎关注“**神华期货**”微信帐号：**shqh99**

公司微博：

<http://weibo.com/u/2916084504>

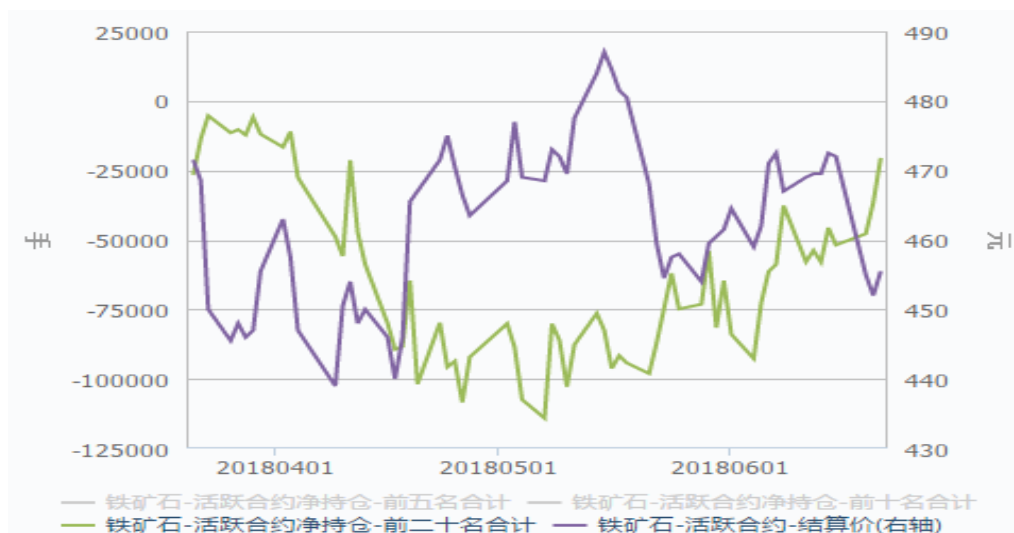
总部地址：深圳市福田区深南大道 1006 号深圳国际创新中心 A 栋 27 楼

1、螺纹钢(RB1810)持仓分析



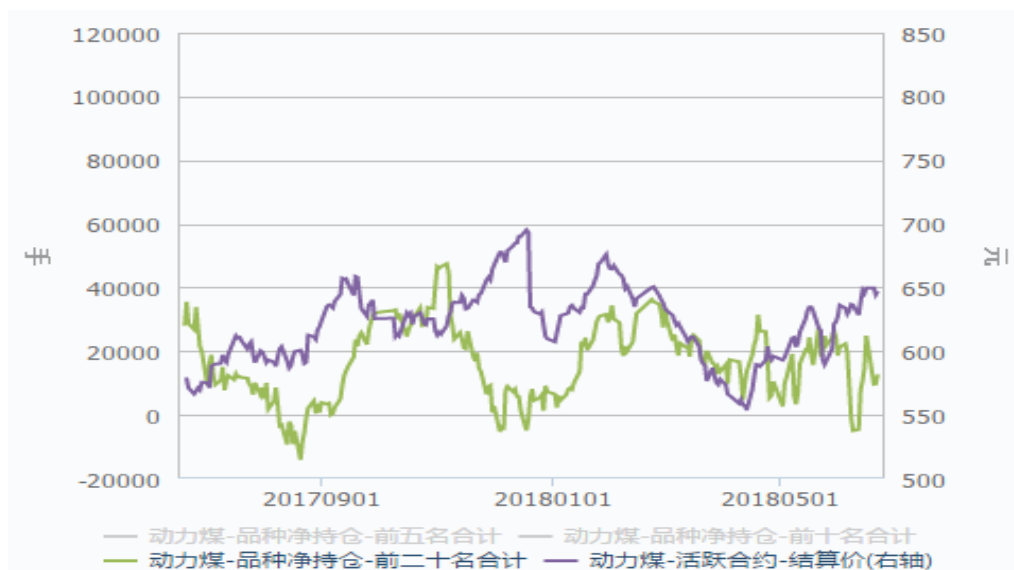
主力合约 RB1810 主力持仓分析：前 20 名多头主力增仓 3.48 万手至 109.2 万手，空头主力增仓 4.32 万手至 99.2 万手，空头主力增仓力度较大。日线收阴线，成交量增加，持仓量增加，日 K 线维持在 20 日均线上方运行。下方支撑 3500，上方压力 3900。

2、铁矿石(I1809)持仓分析



主力合约 I1809 主力持仓分析：前 20 名多头主力增仓 1.69 万手至 46.7 万手，空头主力减仓 1.07 万手至 48.8 万手，多头主力增仓，空头主力减仓。日线收长上影阴线，成交量增加，持仓量减少。日 K 线维持在 20 日均线下方运行，预期短期维持震荡，下方支撑 420，上方压力 580。

3、动力煤（ZC809）持仓分析



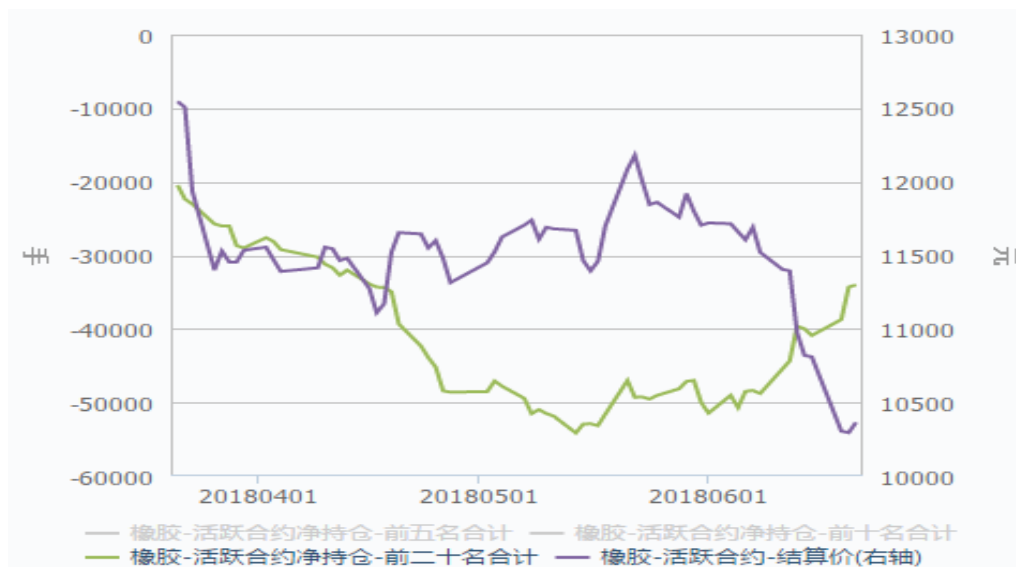
主力合约 ZC809 主力持仓分析：前 20 名多头主力减仓 0.36 万手至 13.6 万手，空头主力减仓 0.31 万手至 12.1 万手，多空主力增仓力度相近。日线收阴线，成交量减少，持仓量减少。预期短期维持高位宽幅震荡，下方支撑 580。

4、沪铜 1808（CU1808）持仓分析

多头持仓量龙虎榜					空头持仓量龙虎榜			
会员号	会员名	多头持仓	增减		会员号	会员名	空头持仓	增减
1	49	金瑞期货	9306	-273	148	中信期货	13809	1950
2	103	永安期货	8473	39	9	五矿经易	11046	-47
3	148	中信期货	5503	-303	103	永安期货	6361	23
4	4	国泰君安	3308	600	139	中粮期货	3591	-15
5	69	申万期货	3264	98	121	格林大华	3376	144
6	272	银河期货	2946	-104	253	华泰期货	3023	-24
7	178	弘业期货	2914	34	78	海通期货	2531	-407
8	292	方正中期	2776	210	272	银河期货	2323	60
9	76	道通期货	2602	1	49	金瑞期货	2293	-235
10	268	中信建投	2205	101	343	中金期货	2273	-74
11	78	海通期货	2195	525	82	国投安信	2047	-343
12	311	兴证期货	2159	-46	25	铜冠金源	2025	19
13	299	华安期货	2152	146	240	广发期货	1861	-1
14	123	浙商期货	2082		3	建信期货	1734	-74
15	139	中粮期货	1897	155	96	南华期货	1591	-55
16	240	广发期货	1863	20	299	华安期货	1590	71
17	3	建信期货	1823	-185	169	兴业期货	1561	-27
18	96	南华期货	1772	145	163	东证期货	1540	-646
19	2	中钢期货	1532	-6	186	徽商期货	1448	14
20	16	上海大陆	1490	2	136	信达期货	1137	-40
合计		62262	1159		合计		67160	293

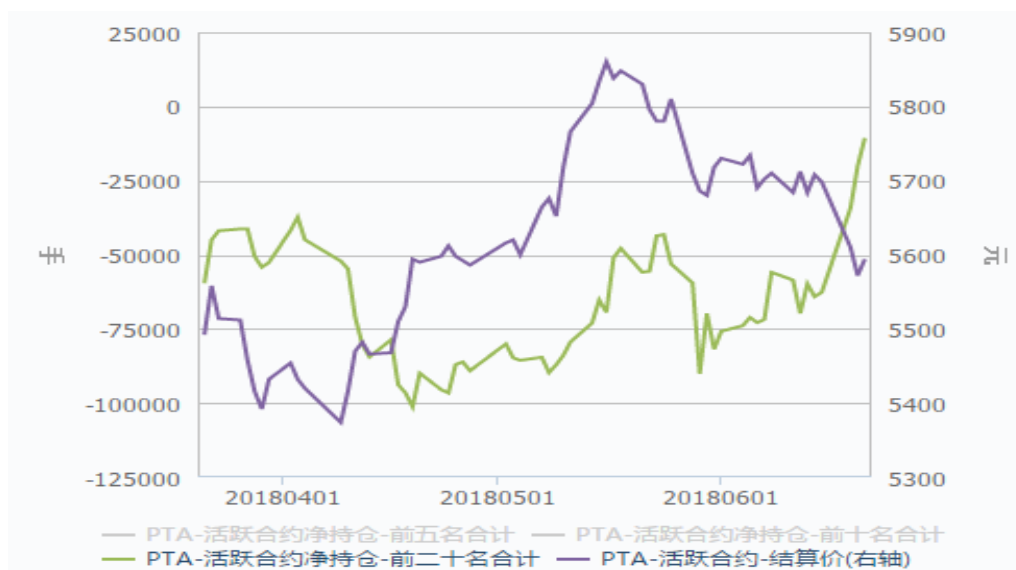
主力合约 CU1808 持仓分析：前 20 名多头主力合约增仓 1159 手，空头主力主动增仓 293 手，沪铜全日震荡下行，下游对精炼铜价格有支撑，现货价格比较僵持，整体由升水转成贴水，远期铜价升水对价格有支撑，劳资谈判或改变铜供给，长期价格受限于国内宏观经济情况以及货币供应状况，空调汽车行业季节性回暖，美指走高利空铜价。

5、天然橡胶（RU1809）持仓分析



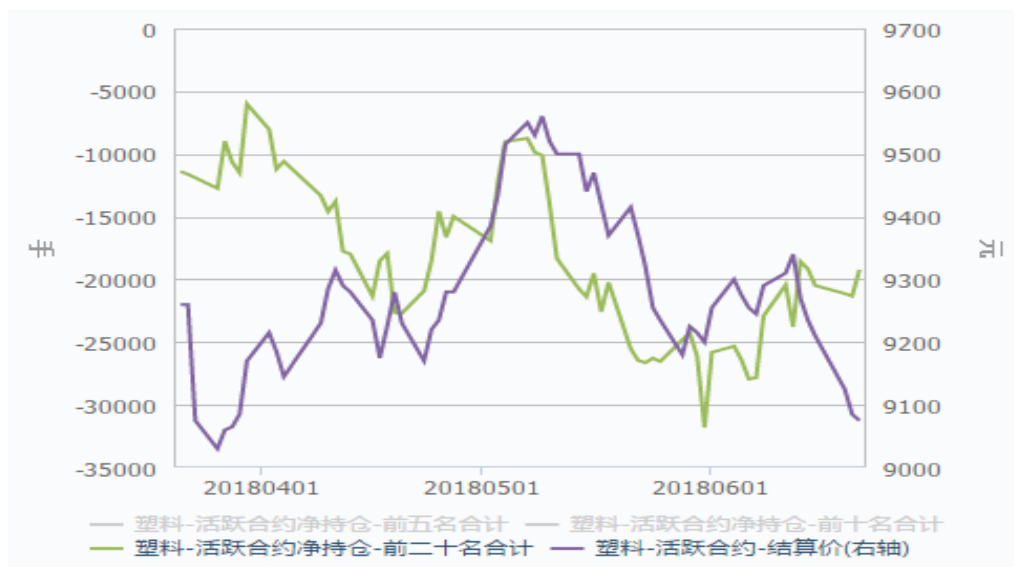
主力合约 RU1809 持仓分析：前 20 名多头主力增仓 1126 手至 10.75 万手；前 20 名空头主力减仓 206 手至 14.15 万手；前 20 名主力持仓净空单 3.40 万手。今日橡胶走出一根长上影阳线，当前高库存、高供应及弱需求多重利空打压，延续震荡下探走势，短线空单持有。

6、对苯二甲酸（TA809）持仓分析



主力合约 PTA1809 持仓分析：前 20 名多头主力增仓 0.34 万手至 28.91 万手；前 20 名空头主力减仓 0.81 万手至 29.97 万手；前 20 名主力持仓净空单 1.06 万手。PTA 走出一根长上影阴线，短期震荡下探走势，随着期价下跌，逐渐趋近成本线，短线空单逢低减仓或止盈。

7、塑料 (L1809) 持仓分析



主力合约 L1809 持仓分析：前 20 名多头主力增仓 7973 手至 15.06 万手；前 20 名空头主力增仓 5343 手至 16.98 万手；前 20 名主力持仓净空单 1.92 万手。今日 PE 走出一根阴线，收在 9025，短期弱势下探，若跌破 9000 则前期试仓多单暂止损出场观望为宜。

8、棉花 (CF901) 持仓分析

多头持仓量龙虎榜					空头持仓量龙虎榜				
会员号	会员名	多头持仓	增减		会员号	会员名	空头持仓	增减	
1	188 永安期货	31195	7775		188	永安期货	45818	2350	
2	7 华泰期货	19258	-3473		109	东证期货	35143	802	
3	55 中信期货	16689	2909		111	光大期货	21759	2255	
4	83 海通期货	14831	3743		7	华泰期货	14324	-2266	
5	62 金瑞期货	12753	55		83	海通期货	12984	3627	
6	38 申银万国	10509	4824		16	格林大华期货	10925	4505	
7	111 光大期货	10468	2435		69	华信期货	10809	171	
8	182 前海期货	10417	-1619		68	中粮期货	9841	147	
9	9 国投安信期货	10311	2082		101	国贸期货	9584	-11	
10	163 五矿经易期货	9854	96		9	国投安信期货	9403	-217	
11	109 东证期货	9579	298		216	建信期货	9152	4797	
12	11 宝城期货	8693	-114		268	兴证期货	8540	-504	
13	69 华信期货	8015	89		189	冠通期货	7353	138	
14	216 建信期货	6880	5036		55	中信期货	7044	3185	
15	76 长江期货	6425	-386		193	西部期货	6377	3068	
16	113 浙商期货	5918	157		241	首创期货	5903	-88	
17	193 西部期货	5792	2913		149	大有期货	5556	-124	
18	179 上海中期	5523	-131		262	一德期货	5349	532	
19	186 国泰君安	5350	-26		113	浙商期货	5328	610	
20	51 银河期货	5255	-196		207	中国国际	5222	-2	
合计		213715	26467		合计		246414	22975	

主力合约 CF901 持仓分析：前 20 名多头主力增仓 26467 手至 21.37 万手；前 20 名空头主力增仓 22975 手至 24.64 万手；前 20 名主力持仓净空单 3.27 万手。今日收十字星。因中国棉花协会增发 80 万吨棉花进口配额利空打压，短期弱势下探，关注 16000 整数关支撑。

9、苹果（AP810）持仓分析

多头持仓量龙虎榜					空头持仓量龙虎榜				
会员号	会员名	多头持仓	增减		会员号	会员名	空头持仓	增减	
1	83	海通期货	7273	-11306	83	海通期货	6912	-11604	
2	268	兴证期货	6228	-1608	7	华泰期货	4933	-1387	
3	55	中信期货	5159	-1972	51	银河期货	4037	50	
4	188	永安期货	4828	-776	32	徽商期货	3967	196	
5	7	华泰期货	4672	-782	55	中信期货	3757	-2111	
6	113	浙商期货	4358	168	10	招商期货	3688	-3927	
7	51	银河期货	3616	-61	186	国泰君安	3682	-989	
8	186	国泰君安	3225	-325	39	方正中期	3577	-190	
9	168	中信建投	2986	-427	212	南华期货	3436	-377	
10	234	新潮期货	2904	-36	109	东证期货	3238	339	
11	39	方正中期	2851	-721	268	兴证期货	3139	26	
12	32	徽商期货	2643	59	188	永安期货	3118	-355	
13	10	招商期货	2607	-3212	38	申银万国	2827	-1243	
14	38	申银万国	2365	-1007	111	光大期货	2769	-1100	
15	212	南华期货	2098	594	142	东航期货	2586	553	
16	18	国信期货	1970	-581	113	浙商期货	2570	-427	
17	68	中粮期货	1924	33	168	中信建投	2157	-280	
18	142	东航期货	1903	-165	173	广发期货	1907	-562	
19	101	国贸期货	1813	-201	8	上海大陆	1884	-717	
20	209	华安期货	1753	-414	203	宏源期货	1876	-374	
合 计			67176	-22740	合 计		66060	-24479	

主力合约 AP810 持仓分析：前 20 名多头主力减仓 2.27 万手至 6.72 万手；前 20 名空头主力减仓 2.45 万手至 6.61 万手；多空主力均大幅减仓。苹果今日全品种跌停。前期多单注意风险，谨慎持有。

10、豆一（A1809）持仓分析

多头持仓量龙虎榜					空头持仓量龙虎榜				
会员号	会员名	多头持仓	增减		会员号	会员名	空头持仓	增减	
1	235	中融汇信	8145	-30	125	国投安信	14223	-1973	
2	109	永安期货	6236	-41	110	中信期货	7998	395	
3	122	华泰期货	4999	1024	30	国泰君安	7965	-1334	
4	51	银河期货	4178	1056	134	五矿经易	6390	3	
5	110	中信期货	4036	-89	230	中金期货	4947	-83	
6	133	兴证期货	2615	-282	95	北京首创	4940	-6	
7	195	瑞达期货	2517	11	122	华泰期货	4796	-411	
8	58	方正中期	2507	-54	196	一德期货	3822	-17	
9	134	五矿经易	2445	414	52	中粮期货	3705	-3	
10	52	中粮期货	2334	-112	133	兴证期货	3697	26	
11	30	国泰君安	2320	-1322	49	海通期货	3386	638	
12	173	广发期货	2278	574	129	华安期货	2961	363	
13	125	国投安信	2221	478	109	永安期货	2724	-359	
14	66	国信期货	2189	37	152	南华期货	2211	1289	
15	206	金瑞期货	2157	88	51	银河期货	2157	-11	
16	229	长江期货	1919	71	58	方正中期	1756	59	
17	213	深圳金汇	1660	96	164	西部期货	1469	153	
18	49	海通期货	1541	-95	173	广发期货	1366	5	
19	22	东航期货	1534	-407	184	东证期货	1202	7	
20	103	中国国际	1465	-17	246	首创京都	1003	-30	
合 计			59296	1400	合 计		82718	-1289	

主力合约 A1809 主力持仓分析：前 20 名多头主力增仓 1400 手至 5.93 万手，空头主力减仓 1289 手至 8.27 万手。前 20 名主力合约净空单 2.34 万手，交易量下降。基本面依然偏空，但中美贸易战愈演愈烈利好国内豆价。建议多单参与，支撑 3500，压力 3770。

11、豆粕(M1809)持仓分析

多头持仓量龙虎榜					空头持仓量龙虎榜				
会员号	会员名	多头持仓	增减		会员号	会员名	空头持仓	增减	
1	109	永安期货	75465	-14406	52	中粮期货	247860	-9824	
2	52	中粮期货	61192	1028	125	国投安信	77770	-734	
3	110	中信期货	48302	-1264	51	银河期货	65669	-1921	
4	173	广发期货	47512	876	240	摩根大通	59137	-1224	
5	105	光大期货	40194	-1246	15	新湖期货	49065	-254	
6	240	摩根大通	34049	-434	152	南华期货	44827	138	
7	125	国投安信	27893	799	103	中国国际	39099	-1031	
8	134	五矿经易	26570	-465	92	英大期货	27093	-779	
9	152	南华期货	26275	-1441	184	东证期货	21367	-1913	
10	51	银河期货	25925	-886	181	格林大华	21004	379	
11	49	海通期货	22579	-1246	196	一德期货	20019		
12	122	华泰期货	22439	-483	43	鲁证期货	16667	837	
13	181	格林大华	21516	-976	203	平安期货	16185	-18	
14	78	华信期货	15991	119	109	永安期货	16003	112	
15	56	申银万国	14040	433	173	广发期货	15880	-455	
16	30	国泰君安	13715	-6434	110	中信期货	12730	-416	
17	97	浙商期货	13129	-304	49	海通期货	9771	-745	
18	184	东证期货	12852	-1923	14	信达期货	8535	-93	
19	187	徽商期货	12734	9	30	国泰君安	7584	-6405	
20	117	弘业期货	12341	658	187	徽商期货	7278	-283	
合计			574713	-27586	合计		783543	-24629	

主力合约 M1809 主力持仓分析：前 20 名多头主力减仓 27586 手至 57.47 万手，空头主力减仓 24629 手至 78.35 万手。前二十名主力净空单 20.88 万手，交易量有所下降，多头移仓 1901 合约。基本面依然偏空，但中美贸易战愈演愈烈利好国内豆价。建议多单参与，支撑 2900，压力 3200。

12、沪镍 1809 (NI1809) 持仓分析

多头持仓量龙虎榜					空头持仓量龙虎榜				
会员号	会员名	多头持仓	增减		会员号	会员名	空头持仓	增减	
1	103	永安期货	16062	1937	157	中国国际	19578	-300	
2	78	海通期货	14508	-1436	148	中信期货	13063	403	
3	253	华泰期货	10210	678	292	方正中期	7137	906	
4	148	中信期货	8167	717	272	银河期货	6802	446	
5	4	国泰君安	6451	-650	103	永安期货	5734	-161	
6	292	方正中期	5872	187	240	广发期货	5686	276	
7	240	广发期货	5835	400	139	中粮期货	5551	307	
8	29	国海良时	5385	39	78	海通期货	5498	687	
9	82	国投安信	4222	120	9	五矿经易	5058	374	
10	116	首创期货	4145	-35	4	国泰君安	4083	59	
11	311	兴证期货	4064	-374	275	鲁证期货	3784	883	
12	9	五矿经易	3756	-274	163	东证期货	3470	556	
13	343	中金期货	3342	-1	320	大有期货	3324	634	
14	372	中银国际	3037	-525	82	国投安信	3011	-110	
15	8	上海中期	2979	132	123	浙商期货	2815	-92	
16	88	东亚期货	2852	599	299	华安期货	2705	-14	
17	42	光大期货	2597	1294	253	华泰期货	2632	-123	
18	96	南华期货	2305	265	3	建信期货	2502	-36	
19	86	东航期货	2187	218	161	招商期货	2382	343	
20	16	上海大陆	2154	51	47	迈科期货	2367	494	
合计			110130	3342	合计		107182	5532	

主力合约沪镍 NI1809 持仓分析，前 20 名多头主力合约增仓 3342 手，前 20 名空头主力增仓 5532 手，镍库存大幅下降，黑色系走出震荡区间，环保叠加检修减产预期明显，不锈钢价格回归提振镍价，镍供给回暖或打破基本面，美元指数升高利空镍价，建议观望。

13、沪锌 1808 (ZN1808) 持仓分析

多头持仓量龙虎榜					空头持仓量龙虎榜				
会员号	会员名	多头持仓	增减		会员号	会员名	空头持仓	增减	
1	148	中信期货	12934	-18	103	永安期货	14832	-1783	
2	9	五矿经易	4865	-593	9	五矿经易	9787	-42	
3	139	中粮期货	4799	593	148	中信期货	7003	-3	
4	103	永安期货	4789	316	82	国投安信	6517	135	
5	78	海通期货	4286	610	69	申万期货	5559	202	
6	292	方正中期	3962	-13	123	浙商期货	5441	378	
7	49	金瑞期货	3728	344	253	华泰期货	3994	177	
8	240	广发期货	3299	183	78	海通期货	3089	-96	
9	3	建信期货	3130	-562	139	中粮期货	2827	-285	
10	272	银河期货	2859	-319	163	东证期货	2766	79	
11	121	格林大华	2782	-15	292	方正中期	2549	688	
12	253	华泰期货	2757	381	29	国海良时	2381	-60	
13	116	首创期货	2500	73	4	国泰君安	2031	524	
14	47	迈科期货	2426	521	25	铜冠金源	1498	-74	
15	96	南华期货	2379	260	311	兴证期货	1470	-36	
16	169	兴业期货	2333	-108	42	光大期货	1316	54	
17	178	弘业期货	2120	178	343	中金期货	1268	33	
18	177	大地期货	2011	-60	161	招商期货	1243	56	
19	277	一德期货	1986	350	272	银河期货	1171	78	
20	2	中钢期货	1797	47	277	一德期货	1168	-69	
合计			71742	2168	合计		77910	-44	

主力合约沪锌 ZN1808 持仓分析, 前 20 名多头主力合约增仓 2168 手, 前 20 名空头主力减仓 44 手, 伦锌上方承压, 锌锭库存较上周增加, 锌锭由升水转为贴水。市场上看冶炼厂步入检修季, 货源偏紧, 锌锭已经进入季节性去库存, 但因进口锌将对国内现货造成冲击, 预计短期内锌价或维持震荡下跌走势。

14、沪铝 1808 (AL1808) 持仓分析

多头持仓量龙虎榜					空头持仓量龙虎榜				
会员号	会员名	多头持仓	增减		会员号	会员名	空头持仓	增减	
1	148	中信期货	18959	17	148	中信期货	11361	139	
2	308	国信期货	9480	-195	275	鲁证期货	8554	18	
3	311	兴证期货	8021	-598	78	海通期货	6037	142	
4	3	建信期货	5552	-1120	103	永安期货	5823	59	
5	47	迈科期货	4234	87	240	广发期货	5566	-21	
6	49	金瑞期货	3558	-46	157	中国国际	5535	-321	
7	121	格林大华	3285	-103	253	华泰期货	5240	-283	
8	253	华泰期货	3213	389	315	云晨期货	4945		
9	272	银河期货	2835	639	139	中粮期货	3879	-24	
10	161	招商期货	2834	340	311	兴证期货	3572	-250	
11	139	中粮期货	2798	112	86	东航期货	3514	4	
12	9	五矿经易	2626	-37	292	方正中期	2977	-465	
13	8	上海中期	2610	-1254	277	一德期货	2947	-3	
14	96	南华期货	2565	-100	58	国贸期货	2610	18	
15	78	海通期货	2506	3	308	国信期货	2605	-69	
16	4	国泰君安	2423	180	121	格林大华	2424	25	
17	275	鲁证期货	2393	-145	385	国富期货	2418	3	
18	82	国投安信	2244	-22	332	华信期货	2306	-247	
19	240	广发期货	2239	29	4	国泰君安	2201	126	
20	103	永安期货	2068	67	177	大地期货	1873	7	
合计			86443	-1757	合计		86387	-1142	

主力合约 AL1808 持仓分析, 前 20 名多头主力合约减仓 1757 手, 空头主力减仓 1142 手, 铝价下挫。市场消息面较为平淡, 伦铝下泄, 氧化铝价格走势偏弱, 电解铝成本端有所松动, 消费需求受限于国内宏观环境以及货币供给因素。铝价下方成本有支撑, 现货价格存在支持, 美指冲高利空铝价。